

Restitution des niveaux de service Sevran_12/2025 default_host

nombre de photos analysées	pourcentage de contaminant mensuel	nombre de batch
2028	4.09%	50

datou_id_sts : 4101

datou_hash : dd87f52ce5a4302b5666a70b8814995a

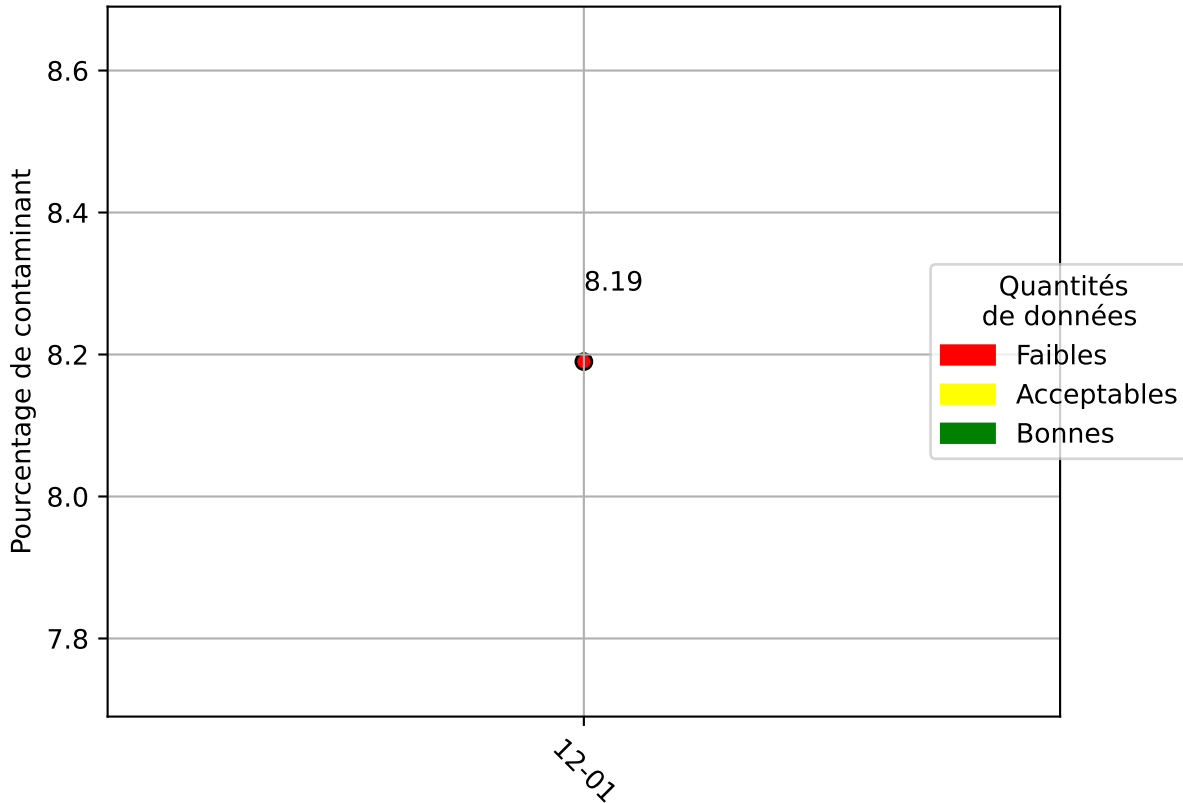
Taux de contaminant par matière majoritaire

Matière	Contaminant
refus	8.19%
film_pedb	6.24%
pcnc	3.43%

Répartition des matériaux

Matière : refus	Taux	Nombre d'imagettes
pet_clair	4.38%	188
papier	1.34%	185
carton	1.32%	63
autre	0.17%	14
metal	0.01%	4
pehd	0.01%	2
pet_fonce	0.02%	2

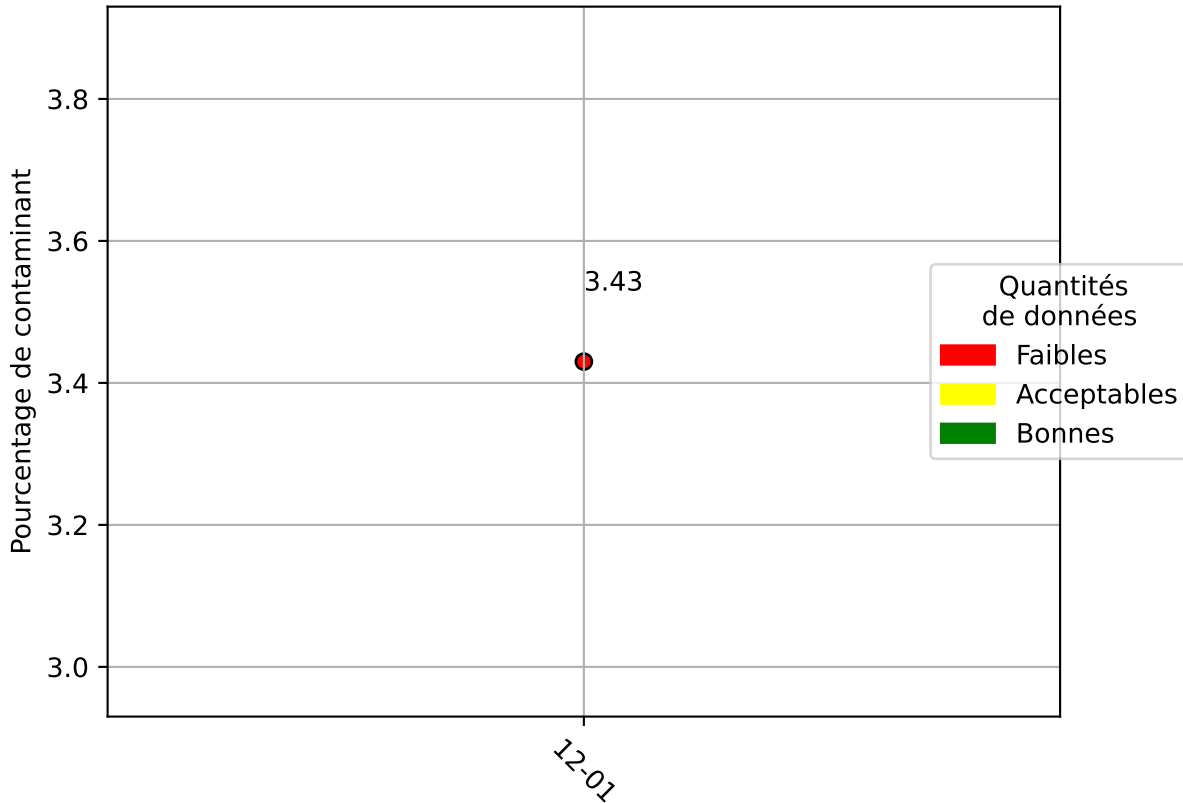
Évolution du pourcentage de contaminant journalier pour refus



Répartition des matériaux

Matière : pcnc	Taux	Nombre d'imagettes
papier	0.71%	1084
film_plastique	1.0%	1071
carton	97.68%	357
barquette_opaque	0.09%	147
etiquette	0.02%	50
pet_clair	0.11%	41
metal	0.37%	35
pet_opaque	0.12%	20
pet_fonce	0.04%	8
pehd	0.01%	3
textiles_sanitaires	0.01%	2
ela	0.0%	1
kraft	0.01%	1

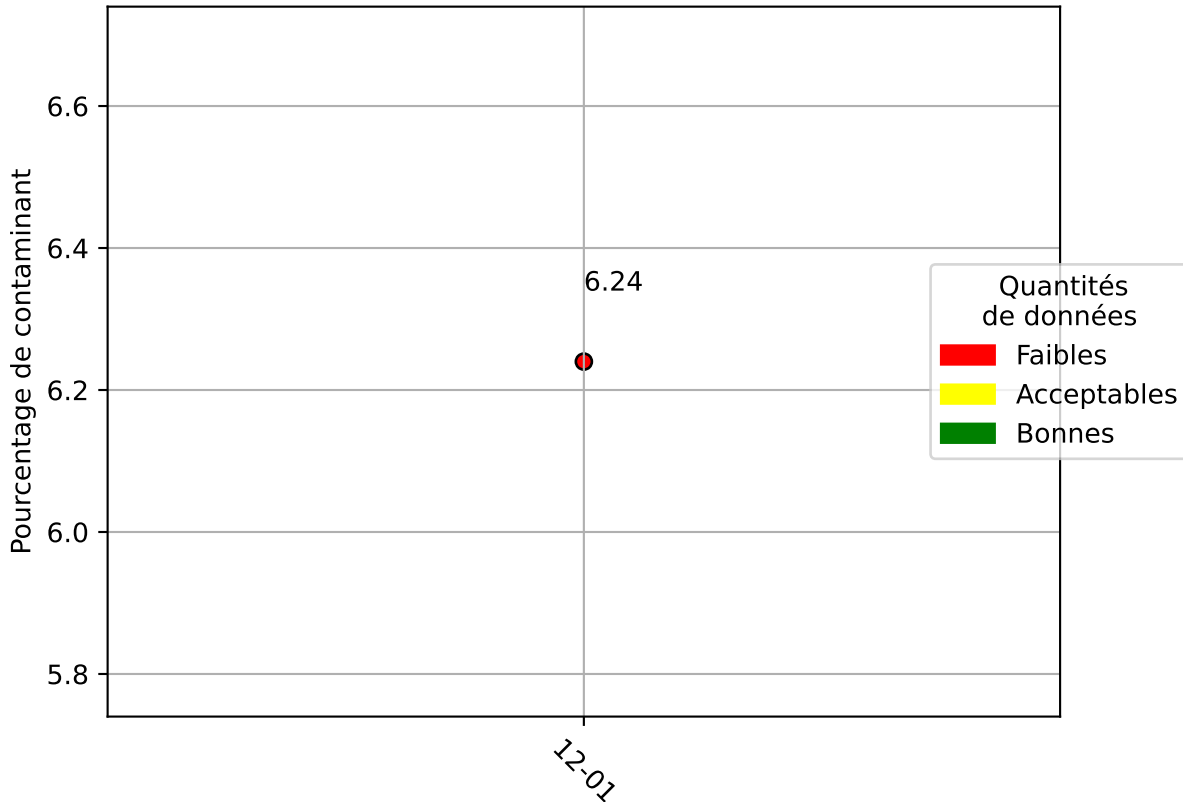
Évolution du pourcentage de contaminant journalier pour pcnc



Répartition des matériaux

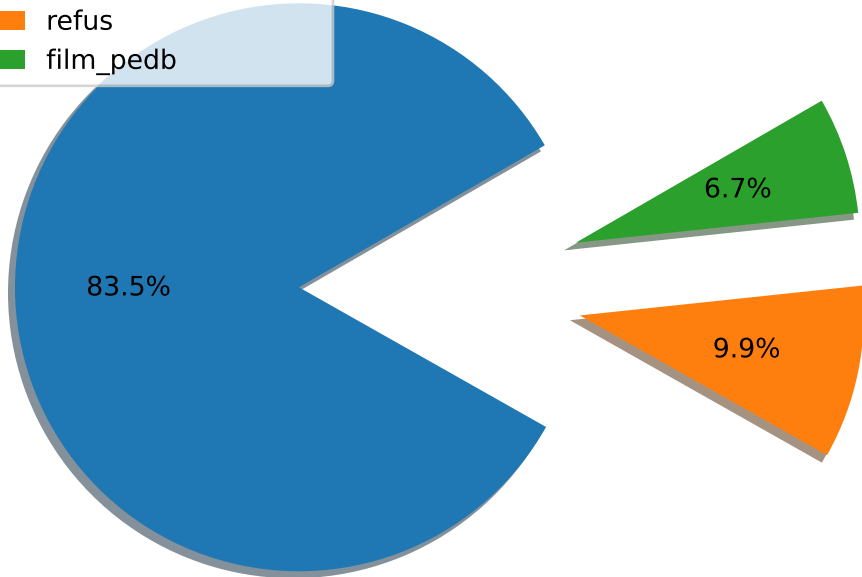
Matière : film_pedb	Taux	Nombre d'imagettes
papier	6.55%	359
film_plastique	93.5%	121
carton	0.1%	4

Évolution du pourcentage de contaminant journalier pour film_pedb

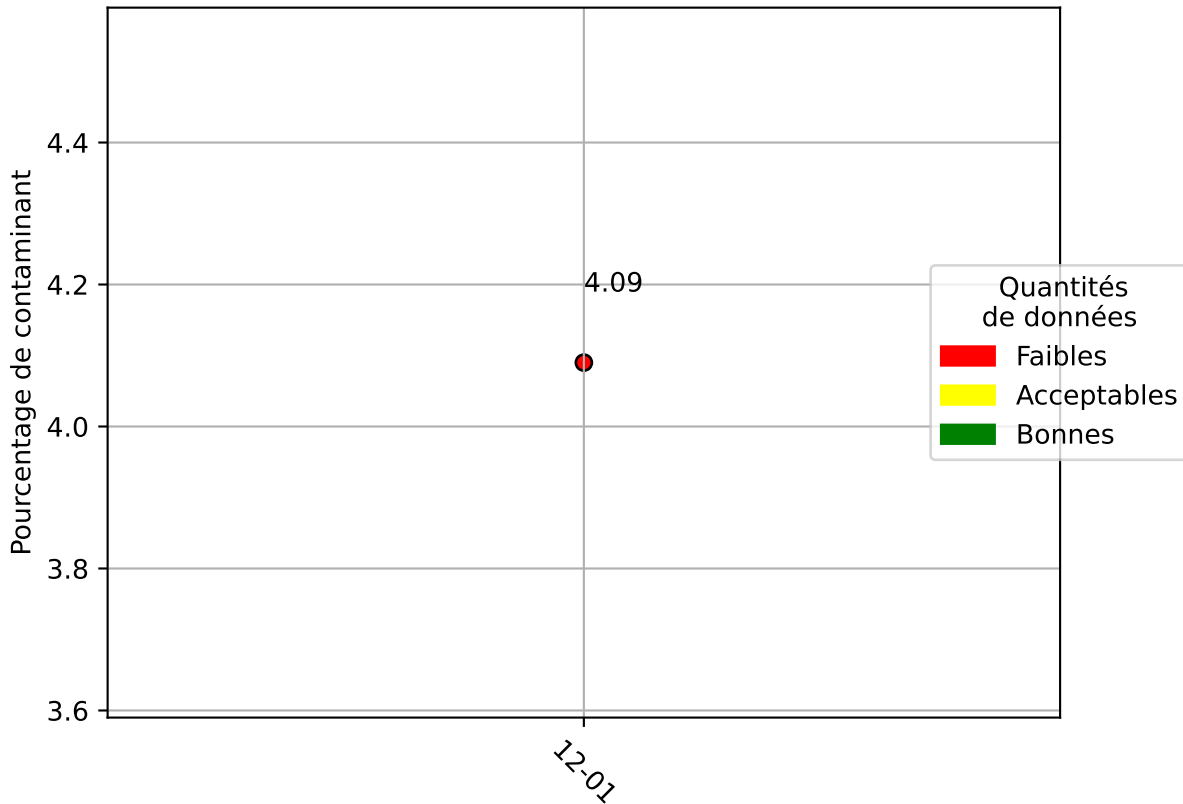


Répartition des matières majoritaires

- pcnc
- refus
- film_pedb



Évolution du pourcentage de contaminant journalier



Qualité des photos (Plus c'est élevé plus c'est flou)

