

Restitution des niveaux de service angers_montee_convoyeur_12/2025 default_host

nombre de photos analysées	pourcentage de contaminant mensuel	nombre de batch
45209	4.92%	2707

datou_id_sts : 4891

datou_hash : 81137632e7fee095fda0b5f88b280f99

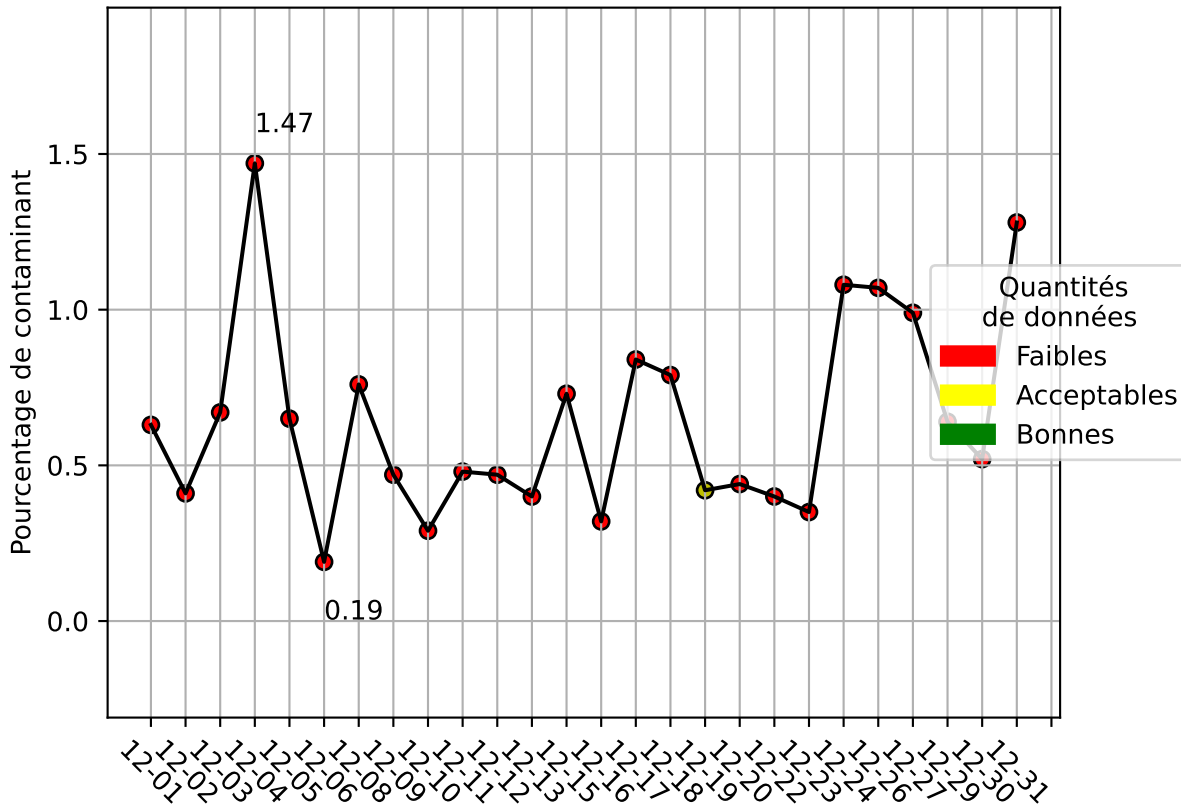
Taux de contaminant par matière majoritaire

Matière	Contaminant
gm	5.27%
refus	4.84%
aluminium	4.58%
jrm	3.55%
emr	3.54%
pehd_pp	2.73%
film_pedb	16.53%
ela	12.51%
flux_dev	11.12%
pet_clair	0.66%

Répartition des matériaux

Matière : pet_clair	Taux	Nombre d'images
pet_clair	99.29%	123743
autre	0.66%	780
papier	0.87%	222
carton	0.21%	59
bouchon	0.04%	35
etiquette	0.81%	2
barquette_avec_film	0.37%	1

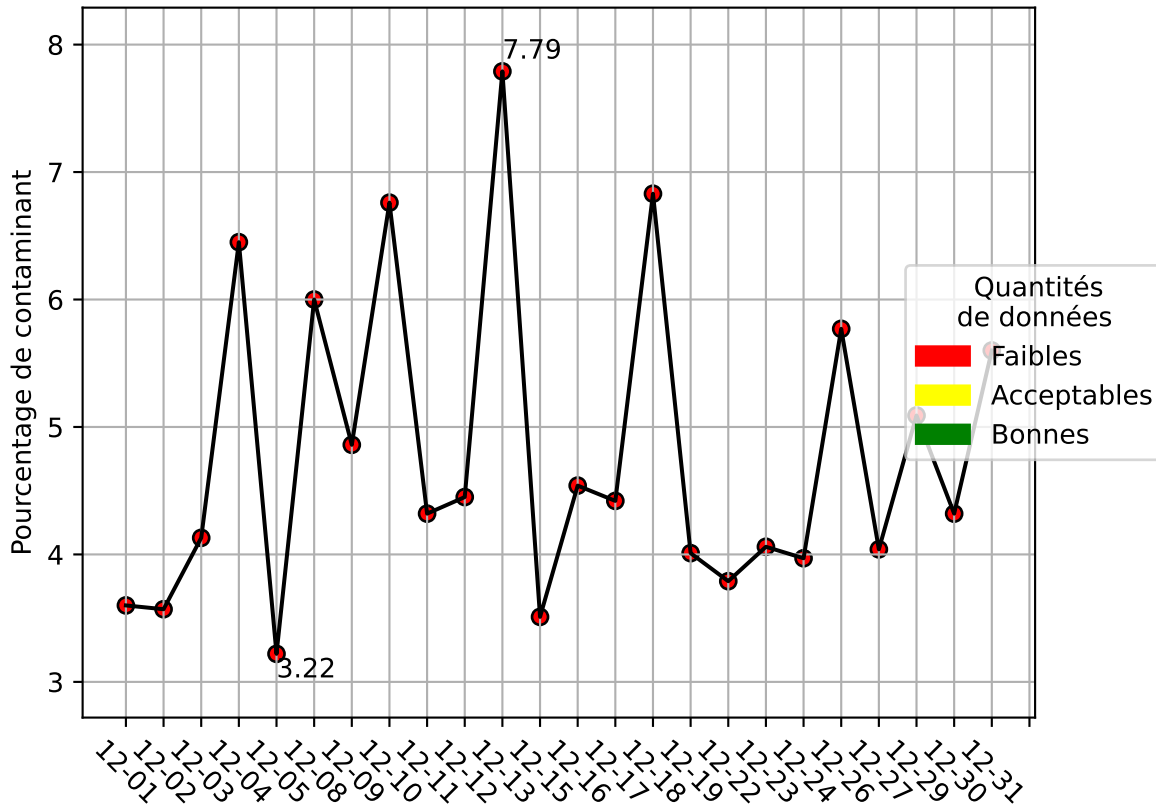
Évolution du pourcentage de contaminant journalier pour pet_clair



Répartition des matériaux

Matière : refus	Taux	Nombre d'images
papier	2.95%	2198
pet_clair	2.15%	1177
carton	0.56%	731
metal	0.21%	313
autre	0.23%	233
pet_fonce	0.14%	56
pehd	0.06%	4

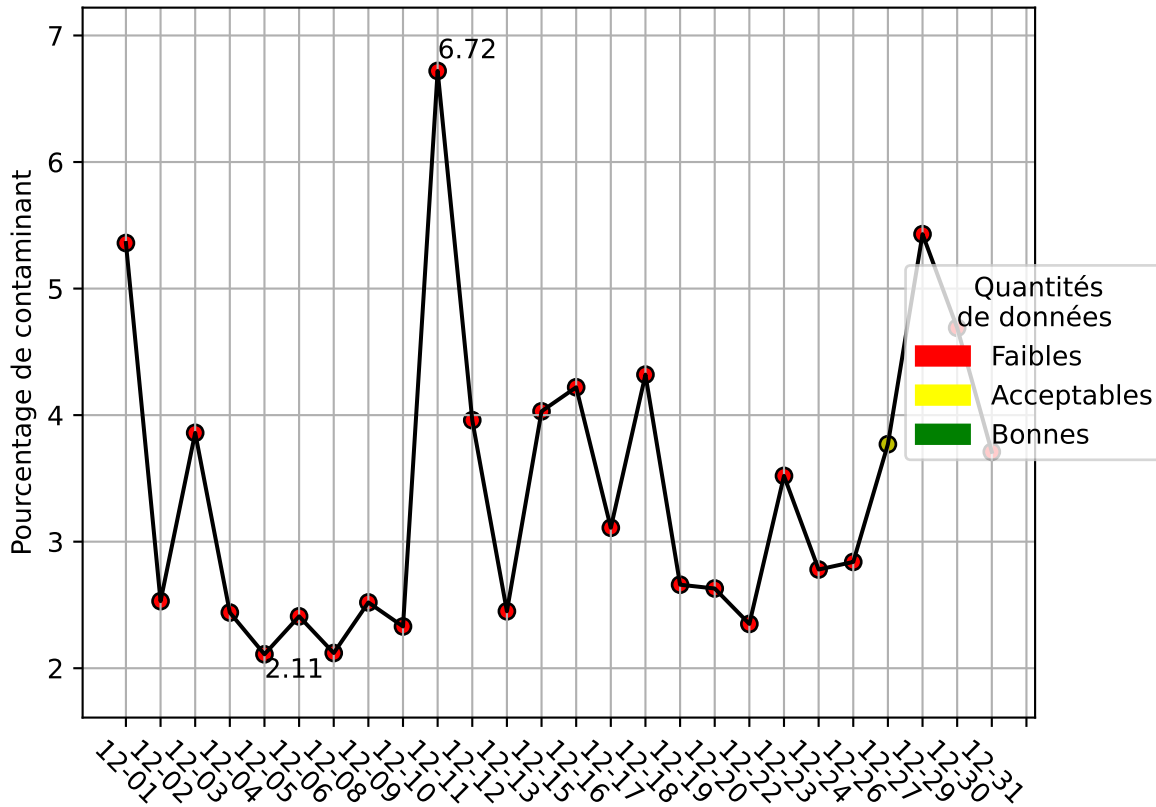
Évolution du pourcentage de contaminant journalier pour refus



Répartition des matériaux

Matière : jrm	Taux	Nombre d'imagettes
Teint_Dans_La_Masse	1.12%	1636
plastique	0.56%	700
Carton_brun	1.52%	438
autre_refus	0.71%	420
Carton_gris	0.43%	70
kraft	0.56%	27
cartonnette	0.12%	23

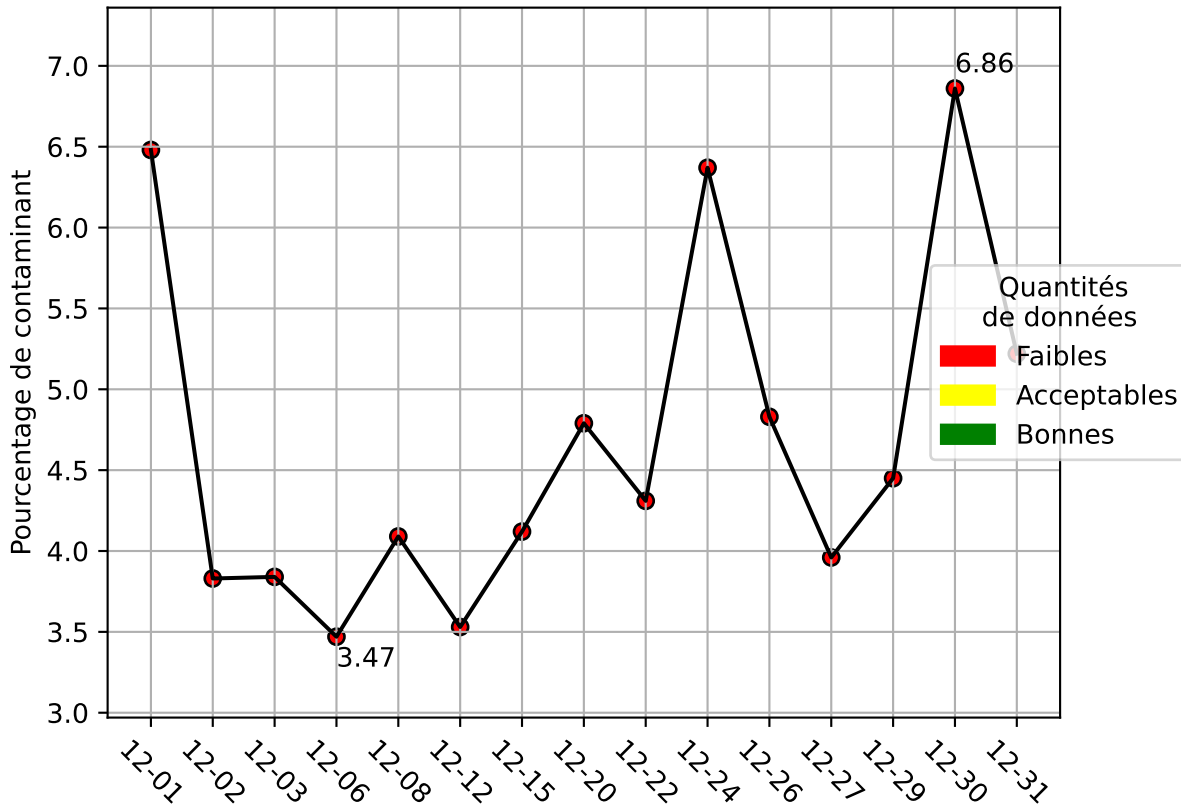
Évolution du pourcentage de contaminant journalier pour jrm



Répartition des matériaux

Matière : aluminium	Taux	Nombre d'imagettes
papier	0.91%	303
film_plastique	2.1%	212
carton	1.23%	73
metal	95.47%	24
pehd	0.54%	15
ela	0.09%	4
barquette_opaque	0.04%	3
pet_clair	0.04%	1

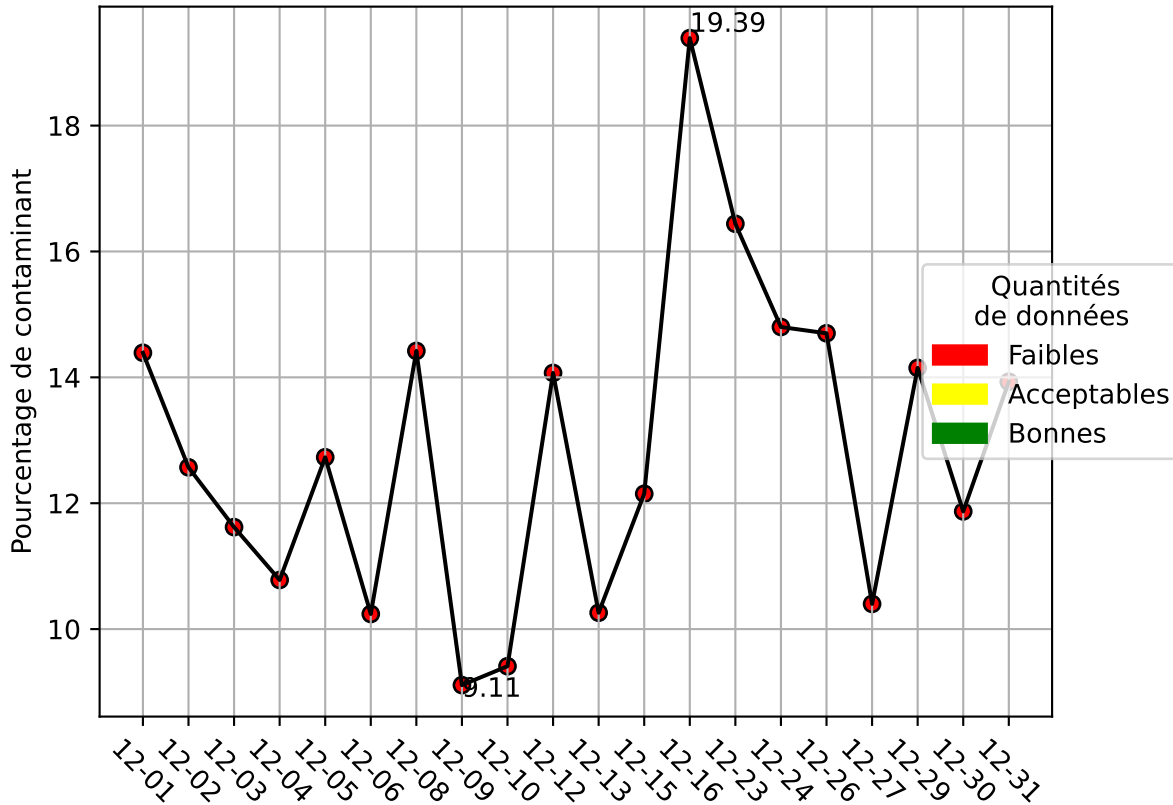
Évolution du pourcentage de contaminant journalier pour aluminium



Répartition des matériaux

Matière : ela	Taux	Nombre d'imagettes
papier	4.96%	4212
film_plastique	1.72%	751
metal	2.87%	523
carton	2.43%	438
ela	88.3%	144
barquette_opaque	0.23%	133
pehd	0.5%	99
etiquette	0.0%	9
pet_clair	0.06%	1
pet_opaque	0.08%	1

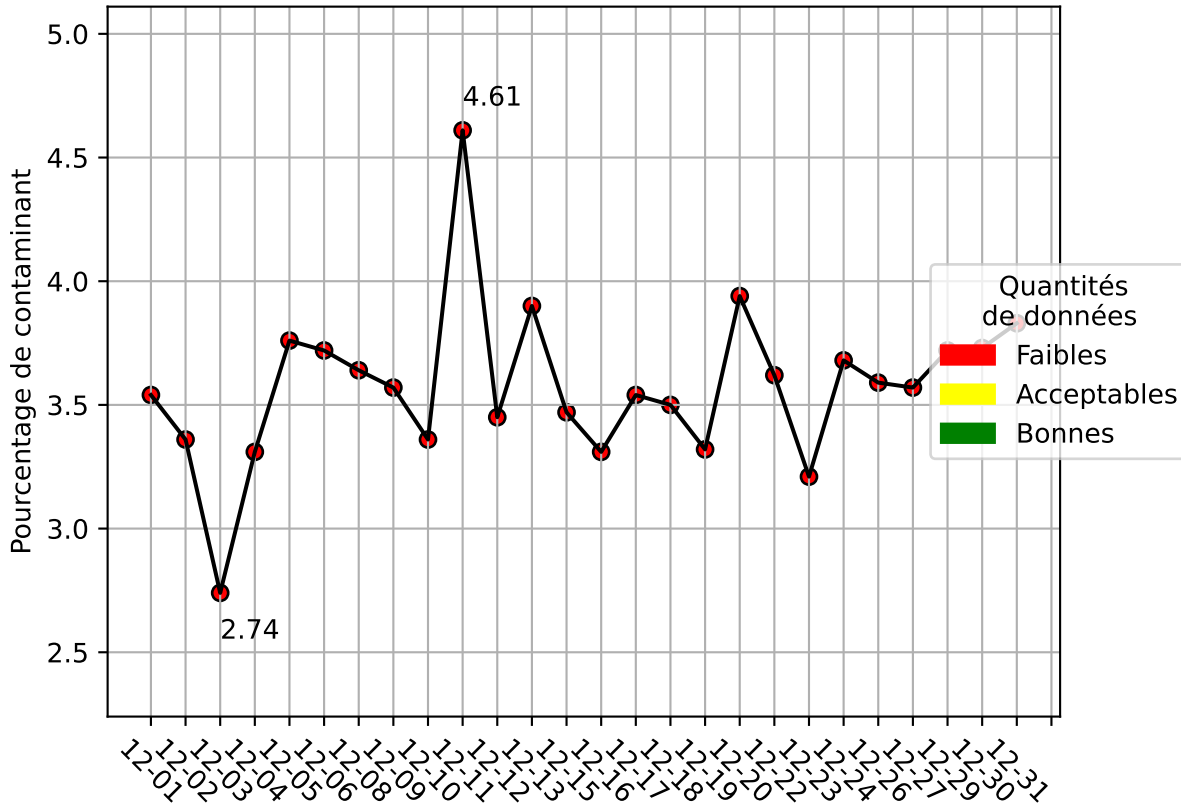
Évolution du pourcentage de contaminant journalier pour ela



Répartition des matériaux

Matière : emr	Taux	Nombre d'imagettes
papier	1.78%	7386
carton	96.38%	3806
film_plastique	0.39%	1616
metal	1.53%	1091
pehd	0.37%	141
barquette_opaque	0.05%	35
ela	0.06%	19
pet_clair	0.34%	3
pet_opaque	0.51%	3

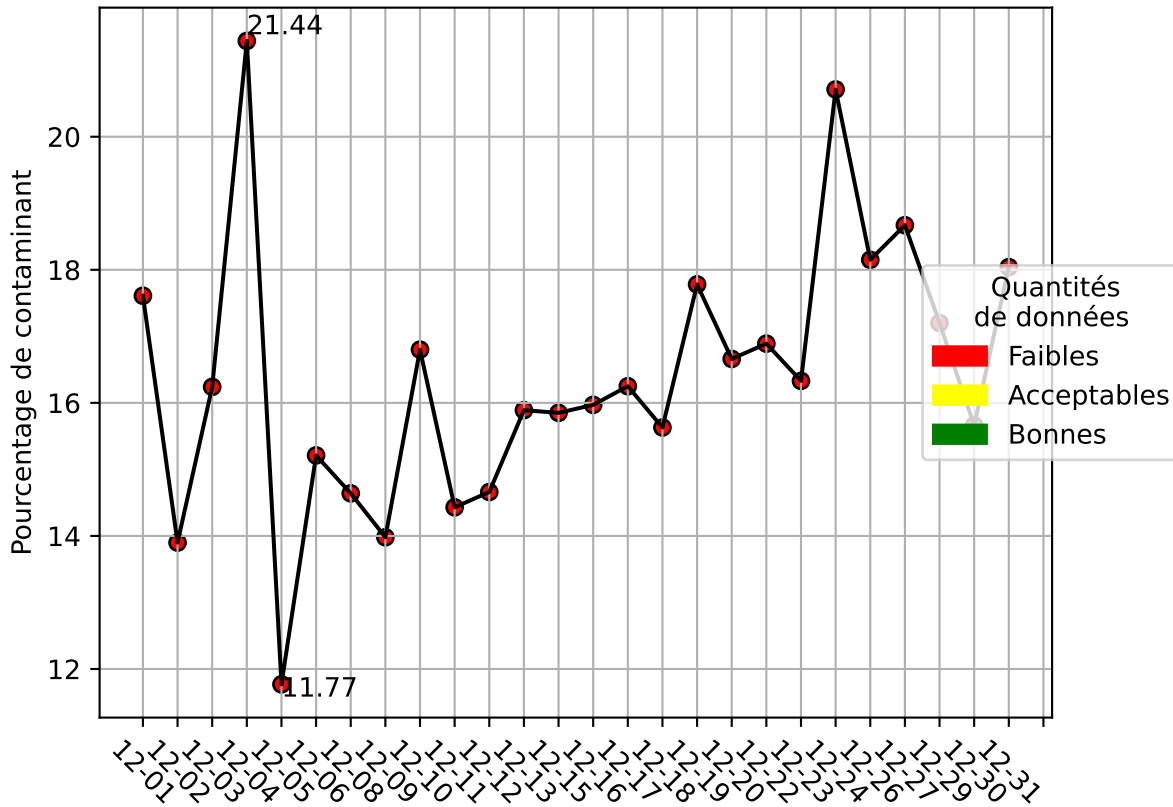
Évolution du pourcentage de contaminant journalier pour emr



Répartition des matériaux

Matière : film_pedb	Taux	Nombre d'imagettes
papier	15.88%	42415
film_plastique	82.65%	6625
carton	1.26%	3466
metal	0.9%	48
pehd	1.59%	17
barquette_opaque	1.03%	11
ela	0.52%	10
pet_opaque	0.53%	4
pet_clair	0.38%	3

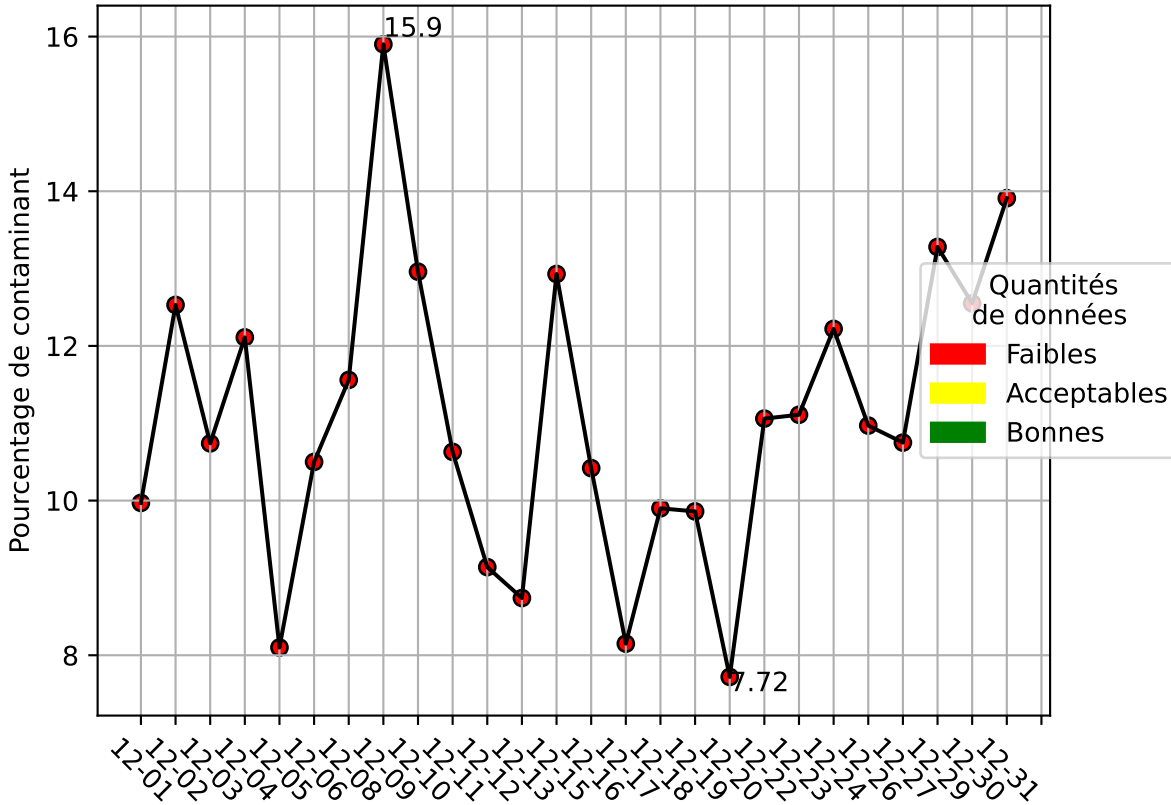
Évolution du pourcentage de contaminant journalier pour film_pedb



Répartition des matériaux

Matière : flux_dev	Taux	Nombre d'imagettes
papier	7.9%	1080
film_plastique	2.32%	758
carton	1.97%	251
pehd	0.67%	84
pet_opaque	0.16%	21
barquette_opaque	0.35%	18
metal	1.07%	9
pet_clair	0.44%	6
ela	0.25%	5

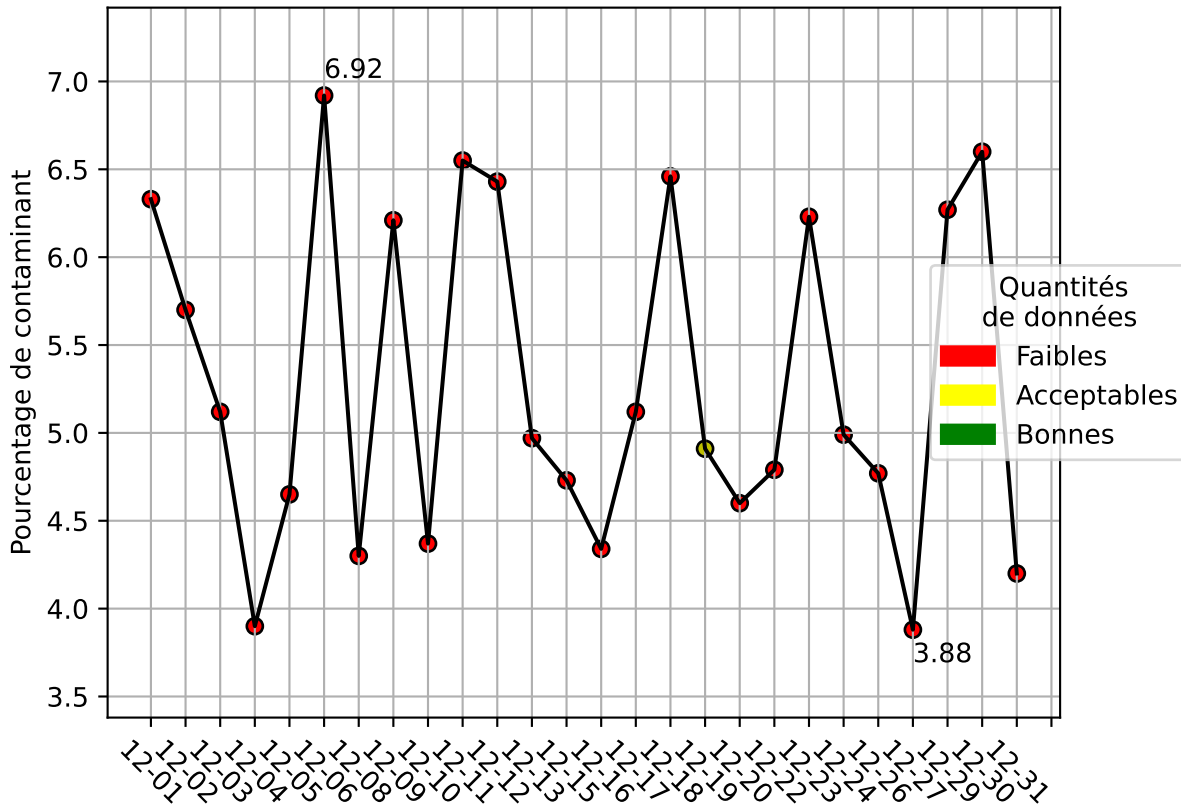
Évolution du pourcentage de contaminant journalier pour flux_dev



Répartition des matériaux

Matière : gm	Taux	Nombre d'imagettes
papier	94.4%	58755
carton	2.75%	2725
film_plastique	1.22%	1121
metal	2.23%	803
pehd	0.67%	409
ela	0.46%	307
barquette_opaque	0.44%	105
pet_clair	0.88%	6
pet_opaque	1.1%	2

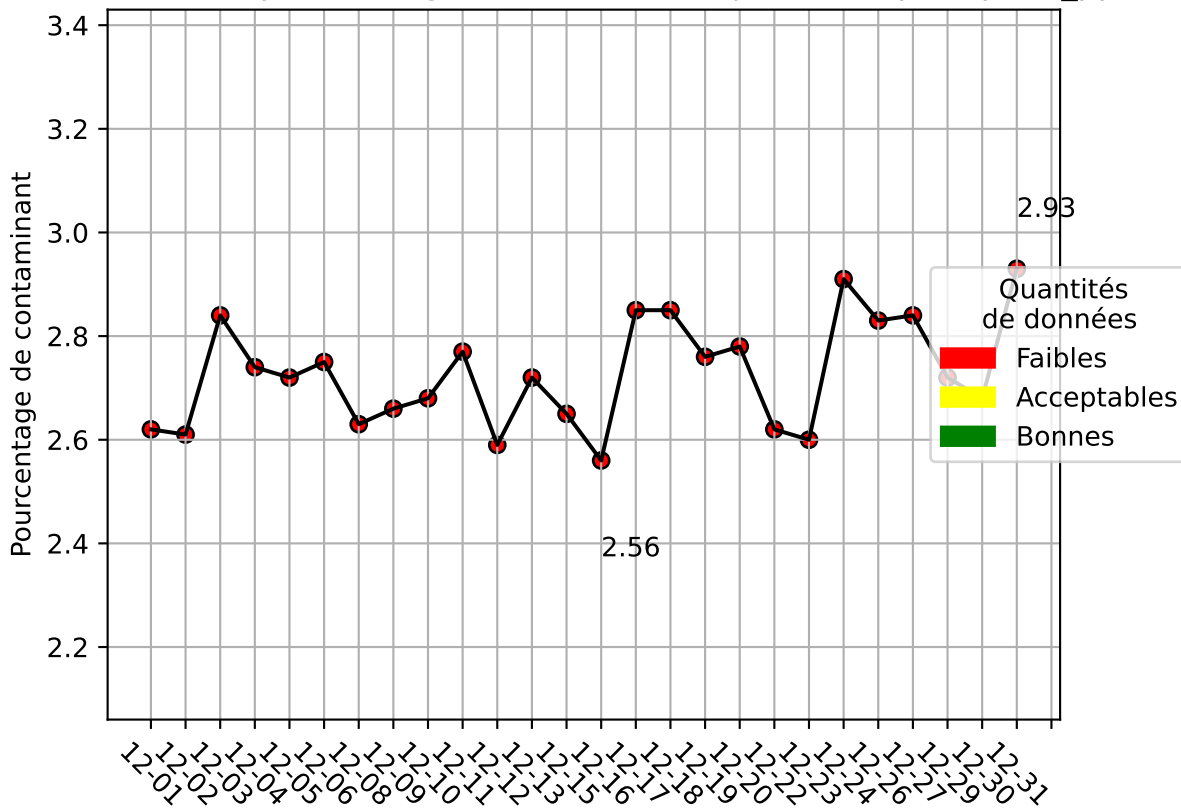
Évolution du pourcentage de contaminant journalier pour gm



Répartition des matériaux

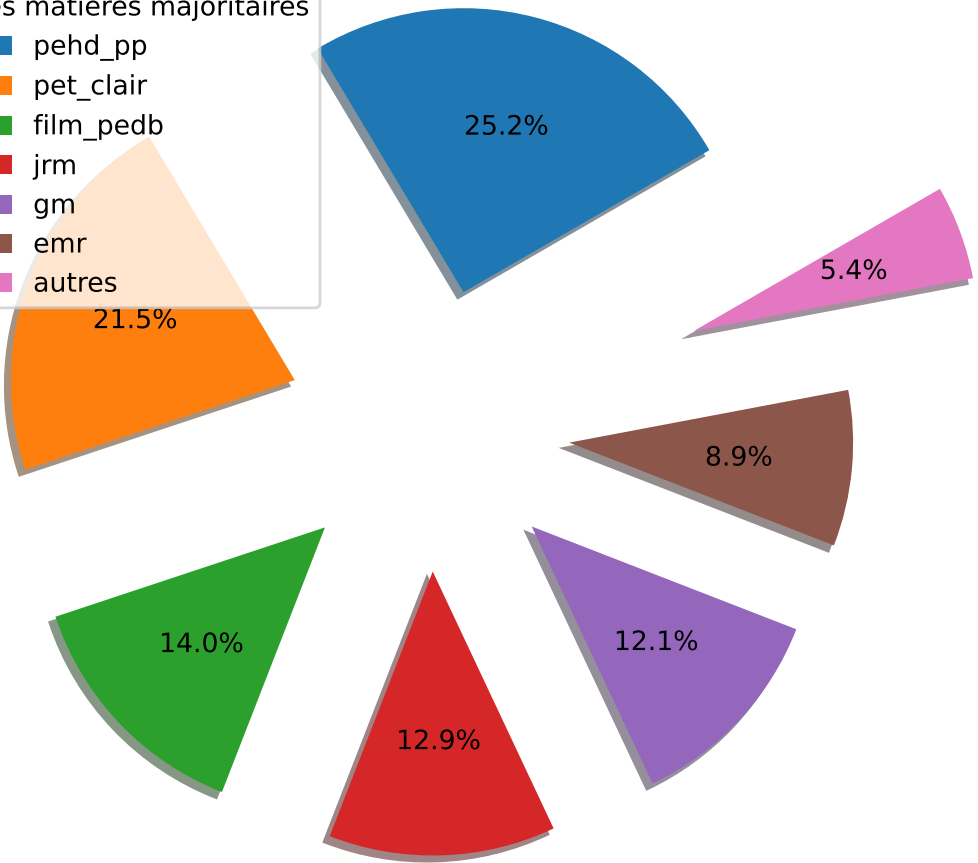
Matière : pehd_pp	Taux	Nombre d'imagettes
film_plastique	0.76%	37615
papier	0.8%	35303
pehd	97.26%	11491
carton	0.49%	7609
barquette_opaque	0.6%	5219
ela	0.07%	1296
metal	0.41%	513
pet_clair	0.07%	105
pet_opaque	0.02%	86
etiquette	0.0%	1

Évolution du pourcentage de contaminant journalier pour pehd_pp

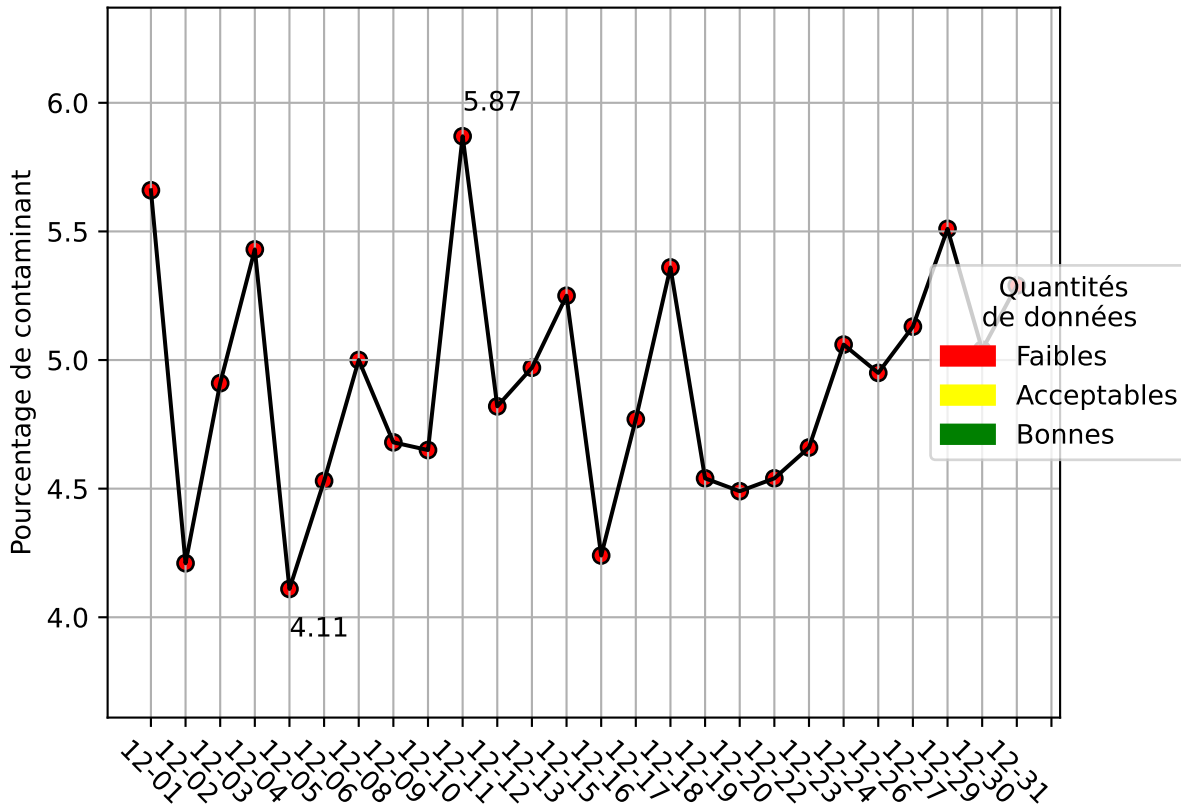


Répartition des matières majoritaires

- pehd_pp
- pet_clair
- film_pedb
- jrm
- gm
- emr
- autres



Évolution du pourcentage de contaminant journalier



Qualité des photos
(Plus c'est élevé plus c'est flou)

