

# Restitution des niveaux de service angers\_montee\_convoyeur\_10/2025 default\_host

nombre de photos analysées	pourcentage de contaminant mensuel	nombre de batch
47016	5.73%	2498

datou\_id\_sts : 4891

datou\_hash : 81137632e7fee095fda0b5f88b280f99

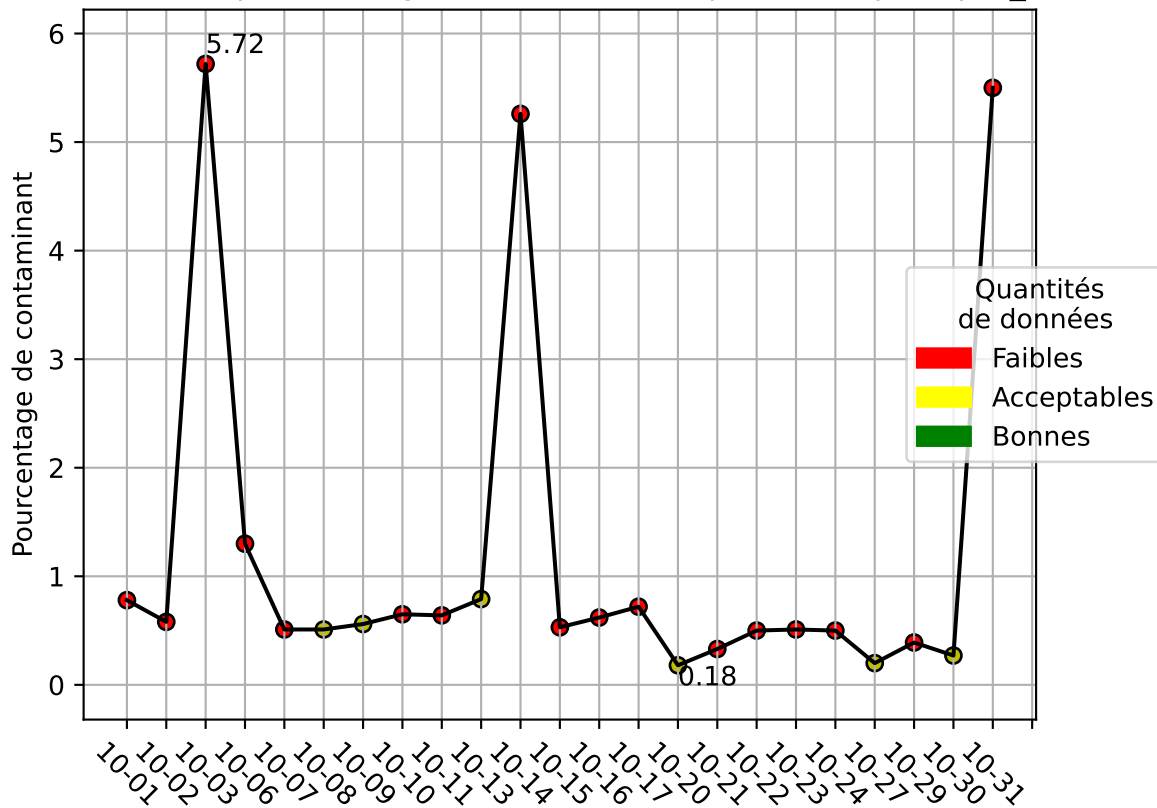
## Taux de contaminant par matière majoritaire

Matière	Contaminant
refus	7.58%
ela	6.79%
aluminium	5.31%
emr	3.46%
gm	3.22%
pehd_pp	3.17%
jrm	2.97%
film_pedb	19.28%
flux_dev	13.24%
pet_clair	1.22%

## Répartition des matériaux

Matière : pet_clair	Taux	Nombre d'images
pet_clair	98.88%	126415
autre	0.48%	730
papier	0.44%	312
carton	0.22%	162
bouchon	0.02%	56
etiquette	0.06%	32
barquette_avec_film	0.08%	14
pet_fonce	0.19%	8
metal	0.09%	4
pehd	0.02%	2

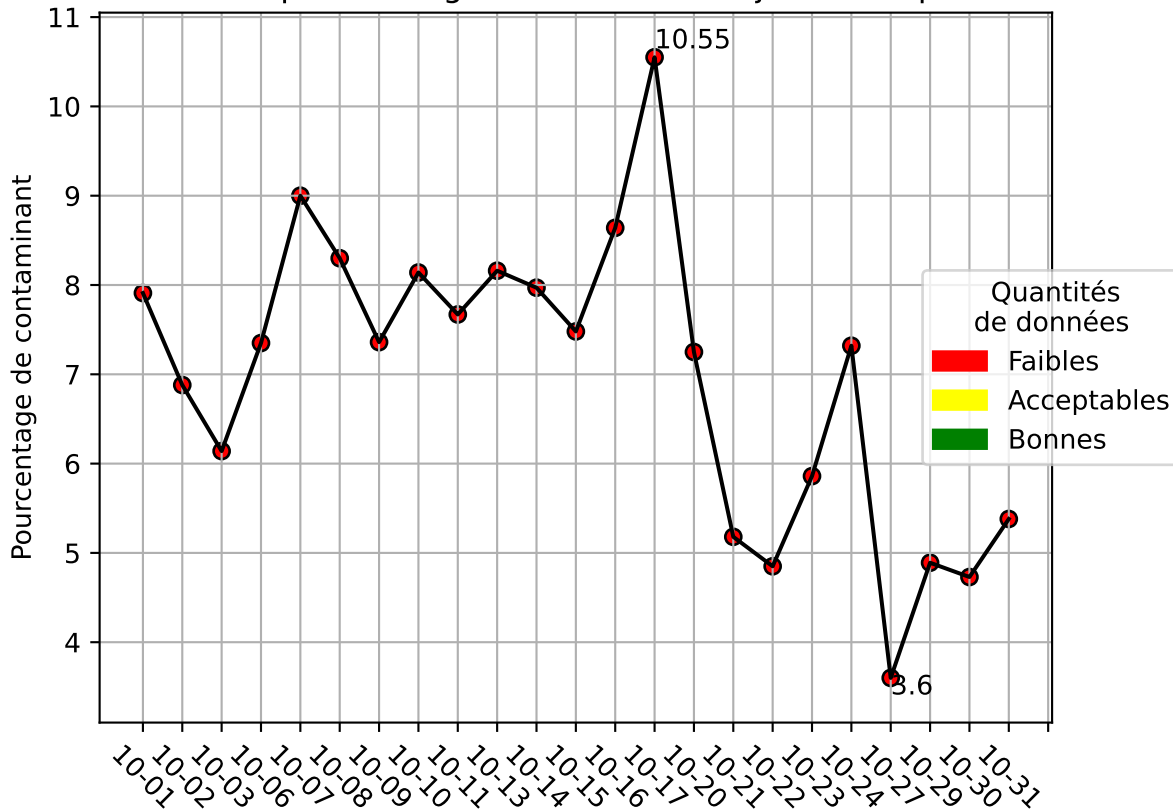
# Évolution du pourcentage de contaminant journalier pour pet\_clair



## Répartition des matériaux

Matière : refus	Taux	Nombre d'images
papier	6.2%	11960
pet_clair	2.52%	2741
carton	0.55%	1530
metal	0.13%	365
autre	0.18%	313
pet_fonce	0.16%	142
pehd	0.04%	23

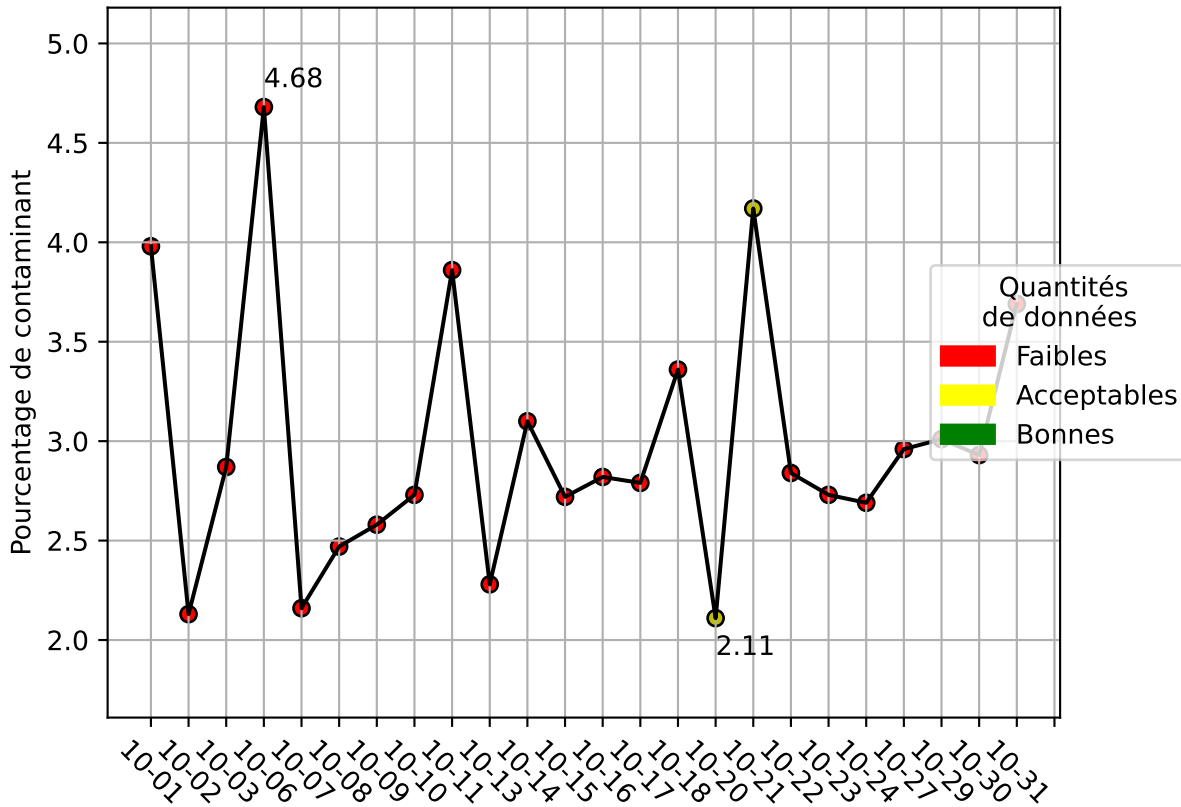
# Évolution du pourcentage de contaminant journalier pour refus



## Répartition des matériaux

Matière : jrm	Taux	Nombre d'imagettes
Teint_Dans_La_Masse	0.91%	1570
plastique	0.64%	819
autre_refus	0.67%	430
Carton_brun	0.97%	321
Carton_gris	0.85%	166
cartonnette	0.11%	55
papier	97.92%	29
kraft	0.34%	16

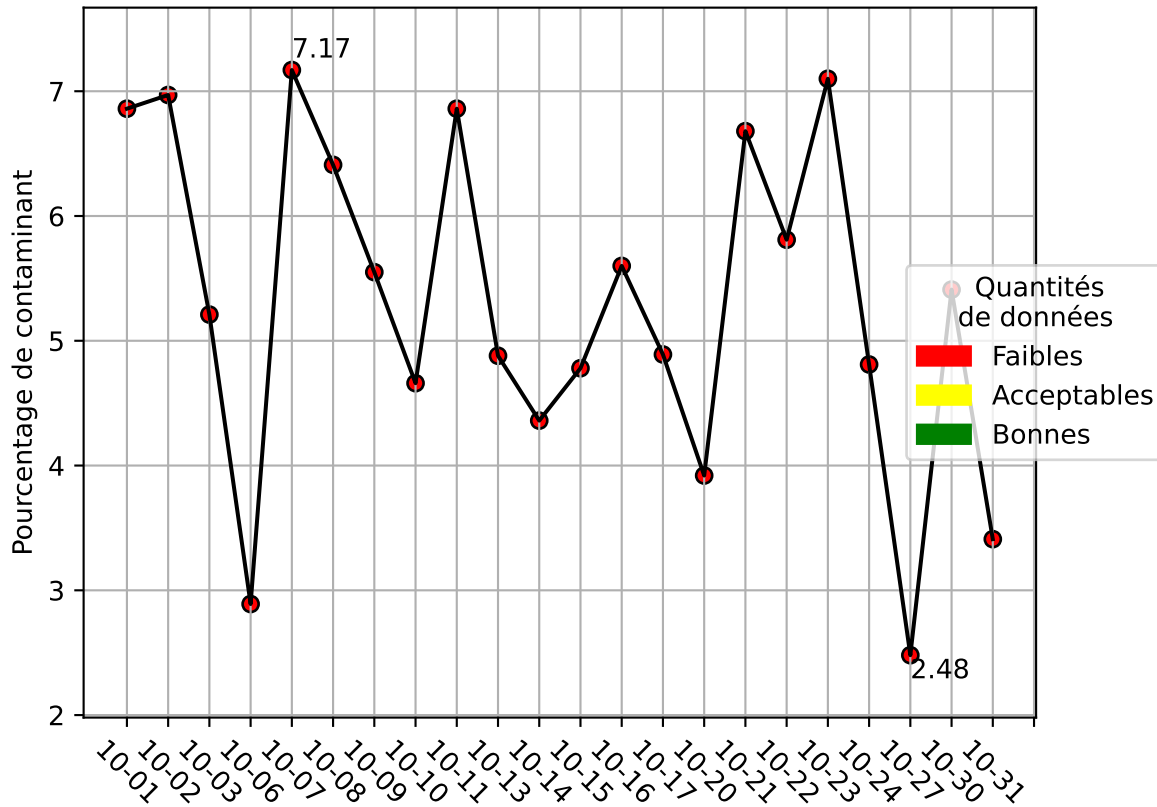
# Évolution du pourcentage de contaminant journalier pour jrm



## Répartition des matériaux

Matière : aluminium	Taux	Nombre d'imagettes
carton	1.34%	773
papier	2.18%	240
film_plastique	1.78%	214
metal	94.84%	95
barquette_opaque	0.04%	49
ela	0.08%	30
pet_clair	0.06%	30
pet_opaque	0.0%	24
etiquette	0.0%	8
pehd	0.21%	6
kraft	0.0%	3
pet_fonce	0.0%	1

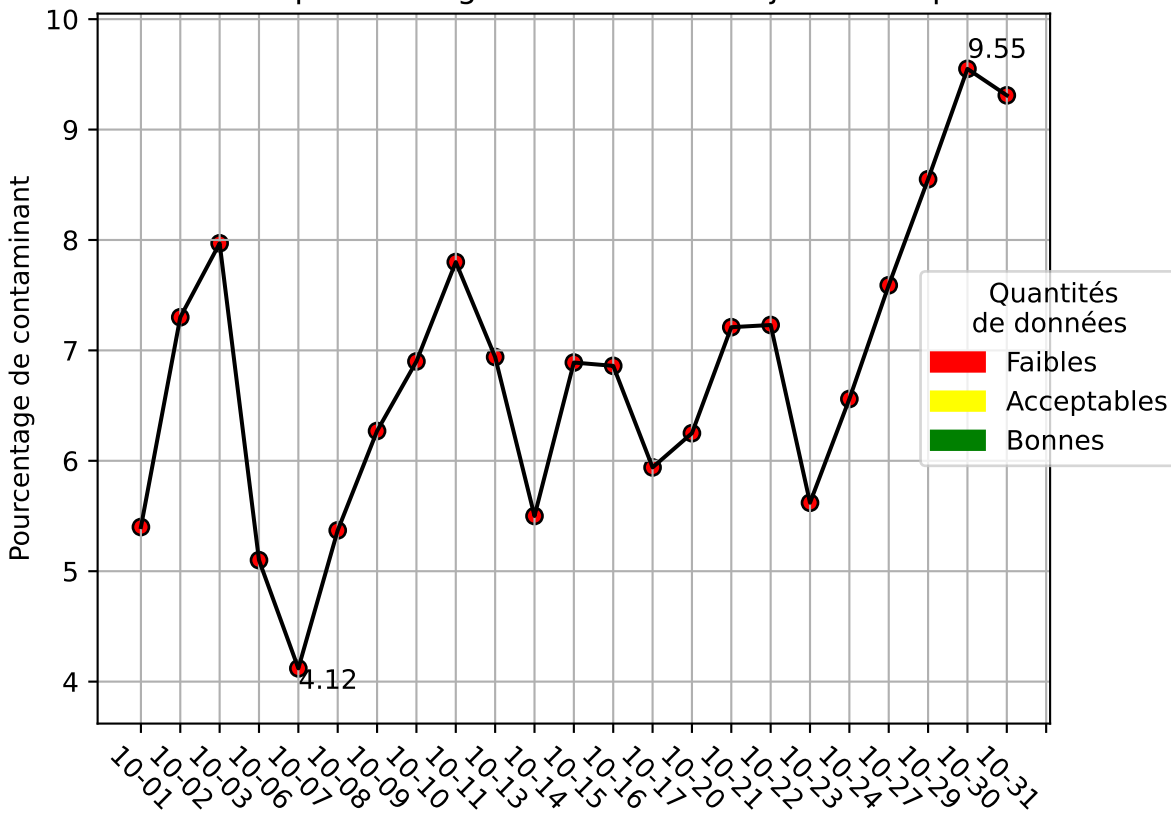
# Évolution du pourcentage de contaminant journalier pour aluminium



## Répartition des matériaux

Matière : ela	Taux	Nombre d'imagettes
papier	2.86%	10488
metal	1.96%	1904
carton	1.33%	1316
film_plastique	0.66%	1034
ela	94.21%	1012
barquette_opaque	0.14%	289
pehd	0.34%	244
etiquette	0.01%	36
pet_opaque	0.01%	4
pet_clair	0.12%	3
kraft	0.07%	2

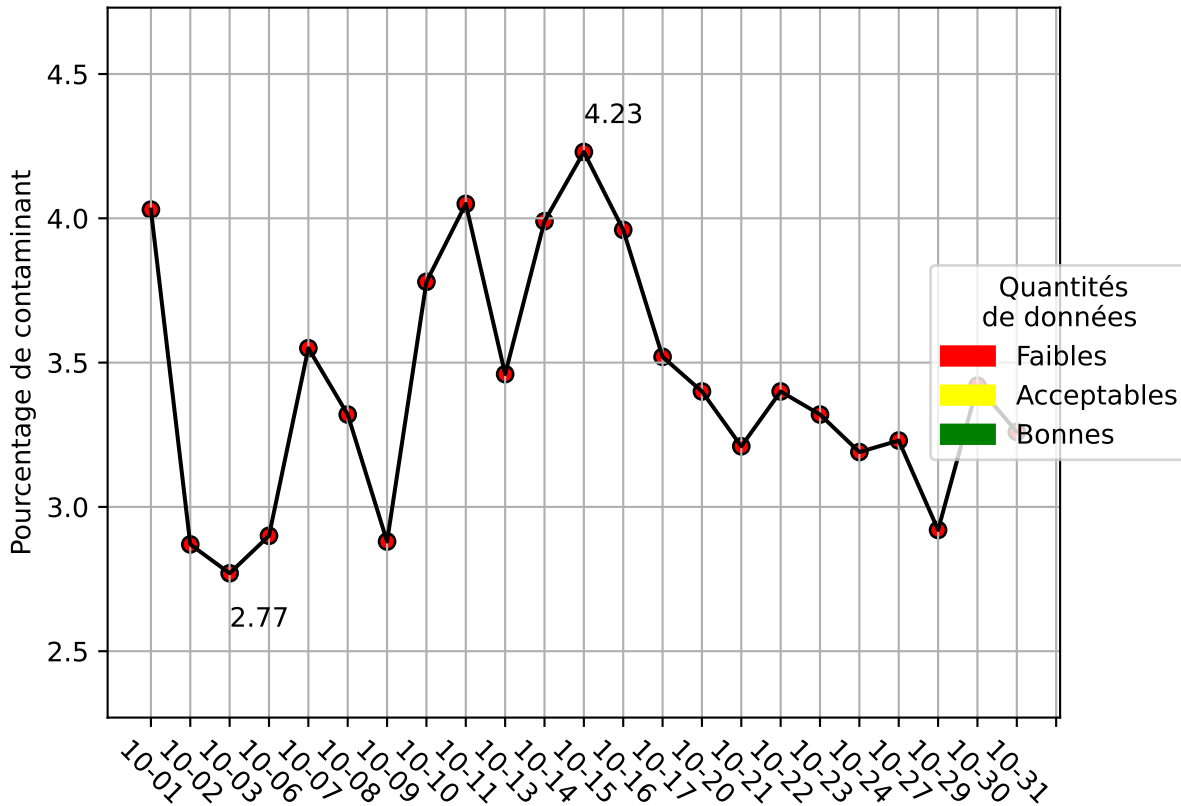
# Évolution du pourcentage de contaminant journalier pour ela



## Répartition des matériaux

Matière : emr	Taux	Nombre d'imagettes
papier	2.13%	12085
carton	96.58%	6964
film_plastique	0.34%	2004
metal	1.23%	1260
pehd	0.28%	176
barquette_opaque	0.08%	74
ela	0.08%	48
pet_opaque	0.2%	18
pet_clair	0.09%	17
kraft	0.21%	9
etiquette	0.03%	4

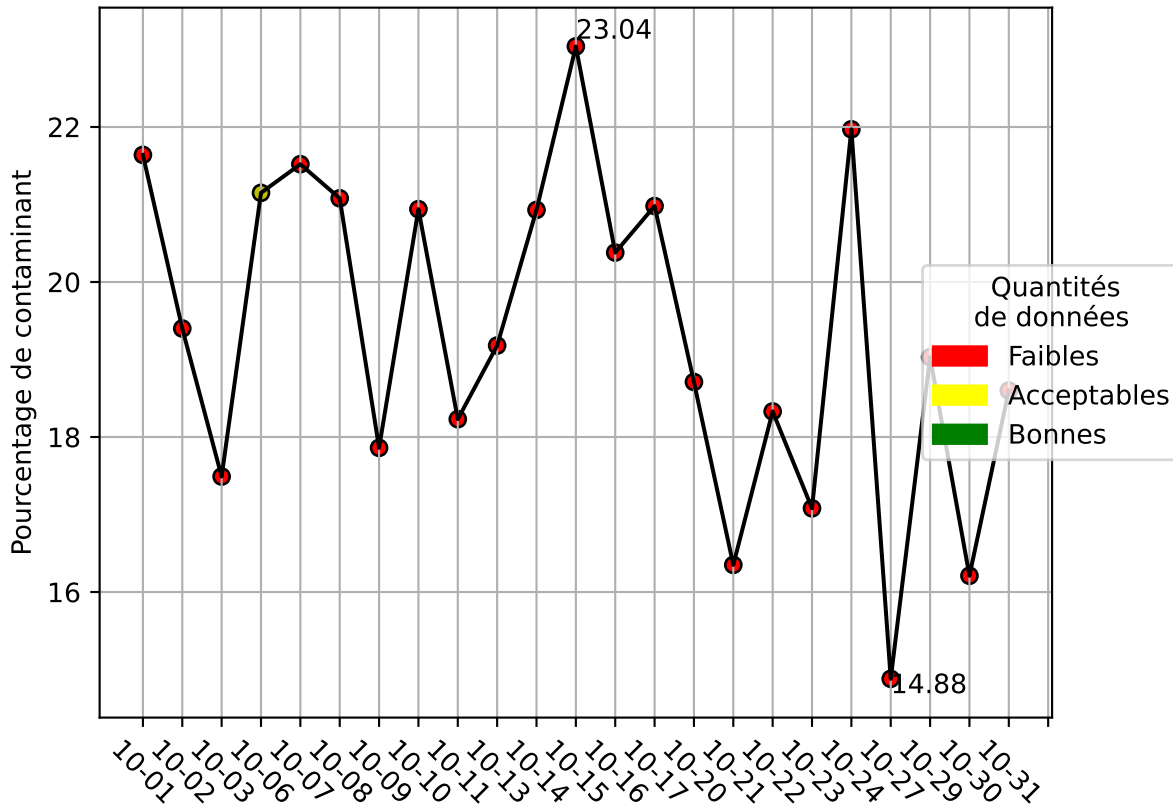
# Évolution du pourcentage de contaminant journalier pour emr



## Répartition des matériaux

Matière : film_pedb	Taux	Nombre d'imagettes
papier	18.76%	43722
film_plastique	79.93%	6058
carton	1.22%	3544
metal	0.4%	38
barquette_opaque	0.67%	30
pet_opaque	0.08%	20
ela	0.09%	17
pehd	0.78%	17
etiquette	0.0%	12
pet_clair	0.09%	4
kraft	0.0%	2
pet_fonce	0.0%	1

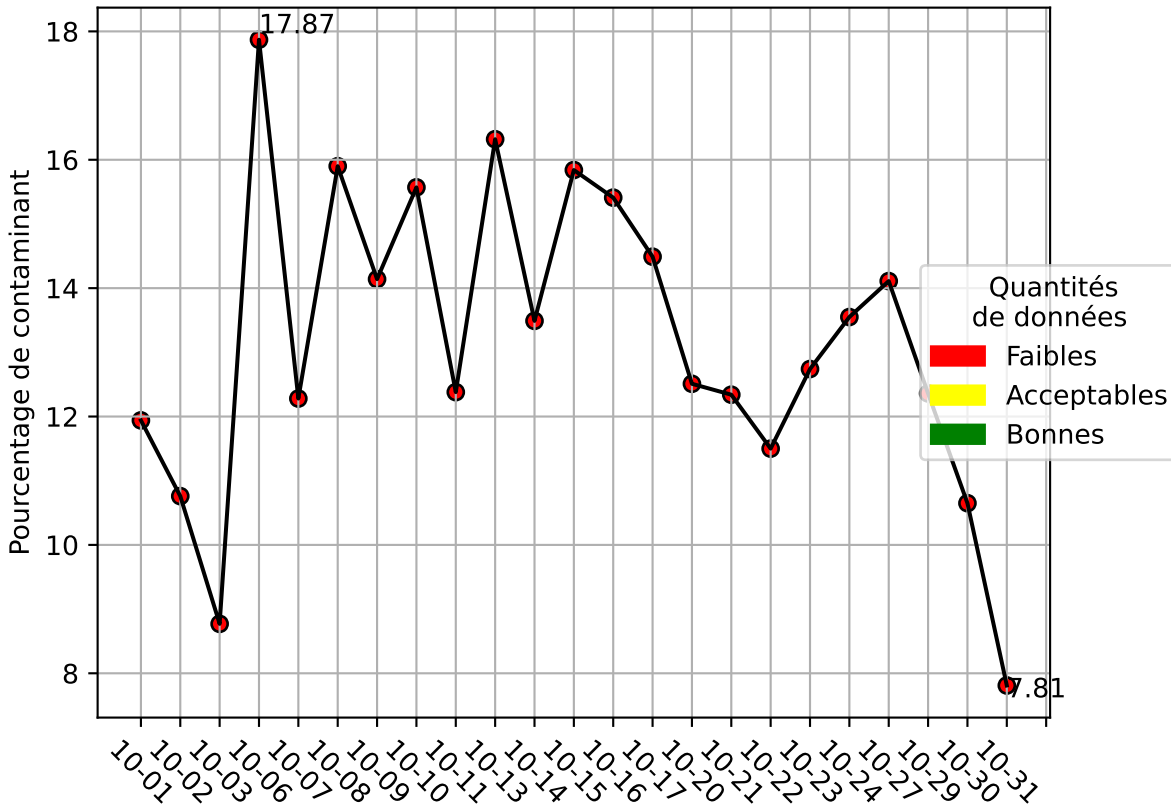
# Évolution du pourcentage de contaminant journalier pour film\_pedb



## Répartition des matériaux

Matière : flux_dev	Taux	Nombre d'imagettes
papier	11.17%	5531
film_plastique	1.99%	2493
carton	1.94%	1118
pehd	0.57%	339
barquette_opaque	0.94%	123
pet_opaque	0.16%	111
ela	0.16%	69
pet_clair	0.77%	45
metal	1.08%	34
etiquette	0.06%	2

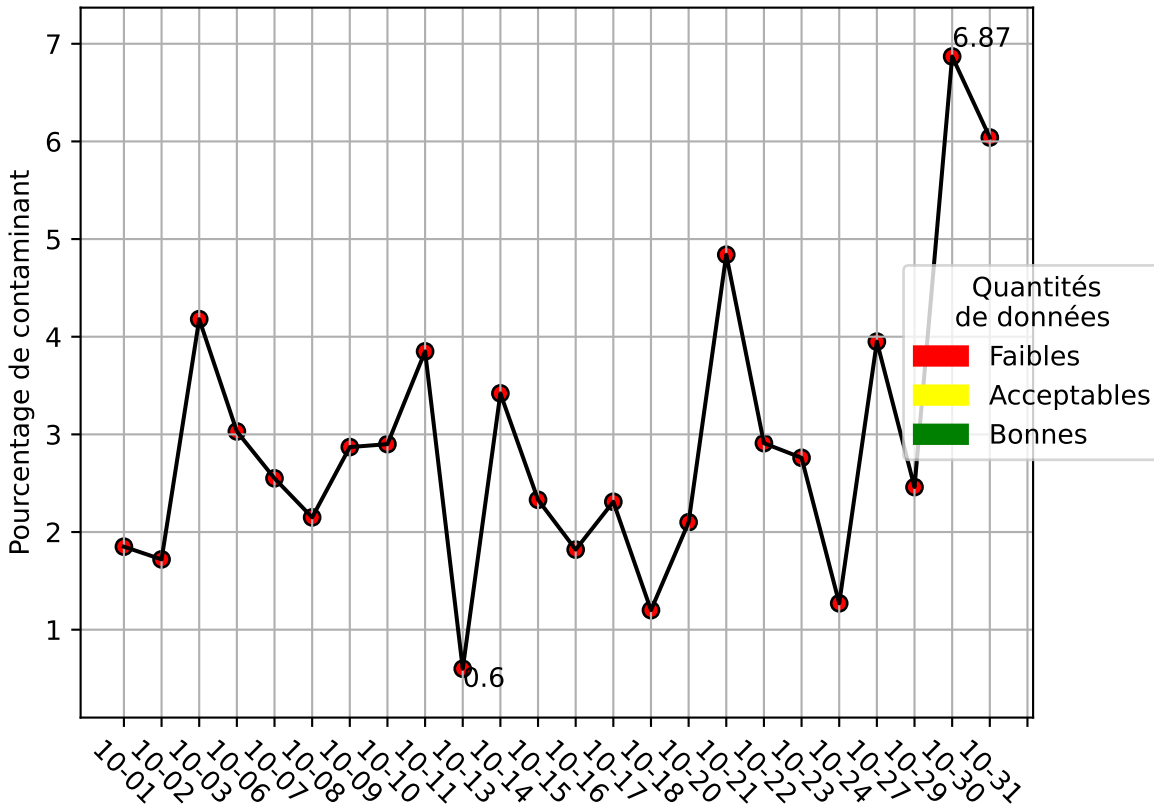
# Évolution du pourcentage de contaminant journalier pour flux\_dev



## Répartition des matériaux

Matière : gm	Taux	Nombre d'imagettes
papier	97.06%	23891
carton	2.97%	884
film_plastique	0.75%	258
metal	1.76%	208
pehd	0.3%	98
ela	0.22%	94
barquette_opaque	0.55%	36
pet_opaque	0.13%	8
kraft	0.27%	2
pet_clair	0.01%	1

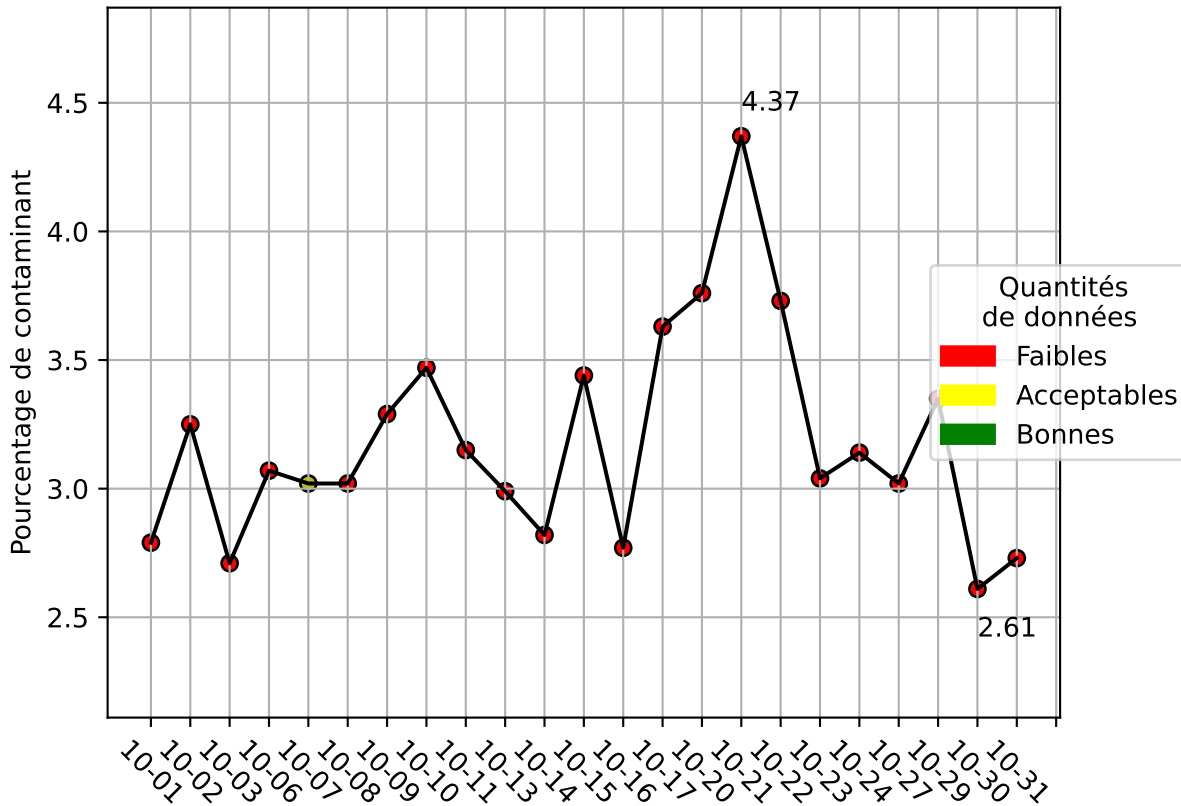
# Évolution du pourcentage de contaminant journalier pour gm



## Répartition des matériaux

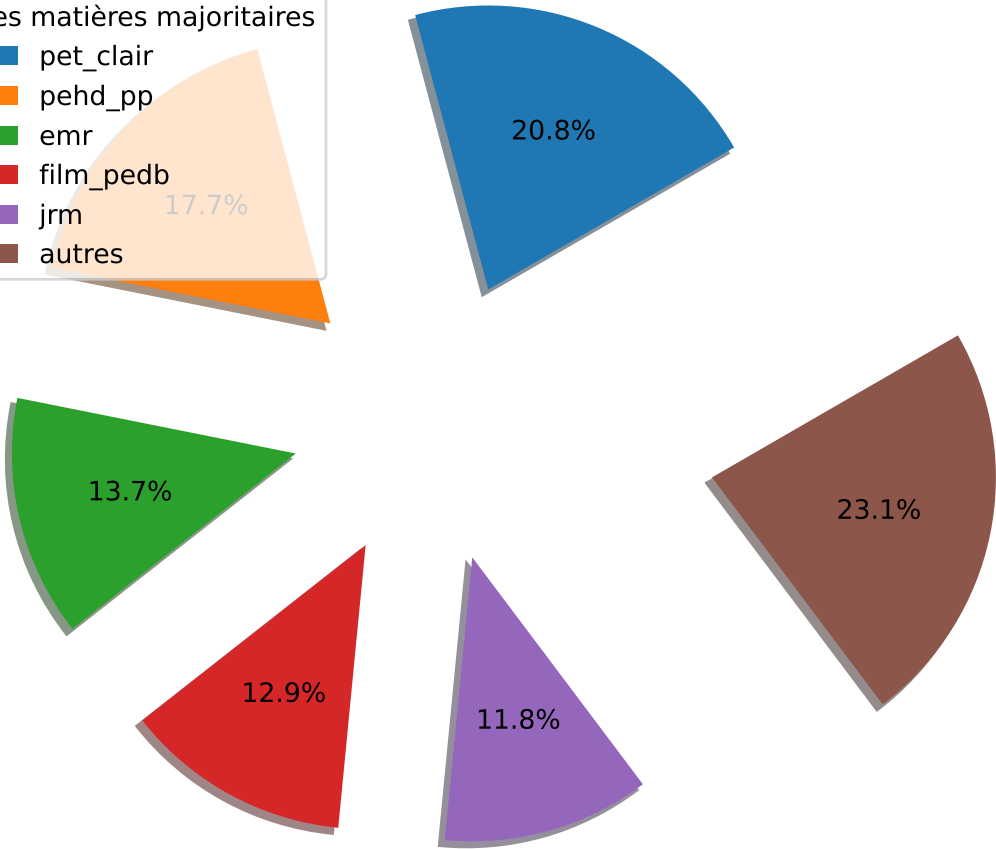
Matière : pehd_pp	Taux	Nombre d'imagettes
papier	0.97%	32819
film_plastique	0.62%	19060
pehd	96.86%	11827
carton	0.68%	8373
barquette_opaque	1.41%	6484
ela	0.1%	1655
pet_opaque	0.52%	452
metal	0.31%	436
pet_clair	0.66%	341
etiquette	0.1%	81
pet_fonce	0.23%	34
kraft	0.04%	4
textiles_sanitaires	0.0%	1

# Évolution du pourcentage de contaminant journalier pour pehd\_pp

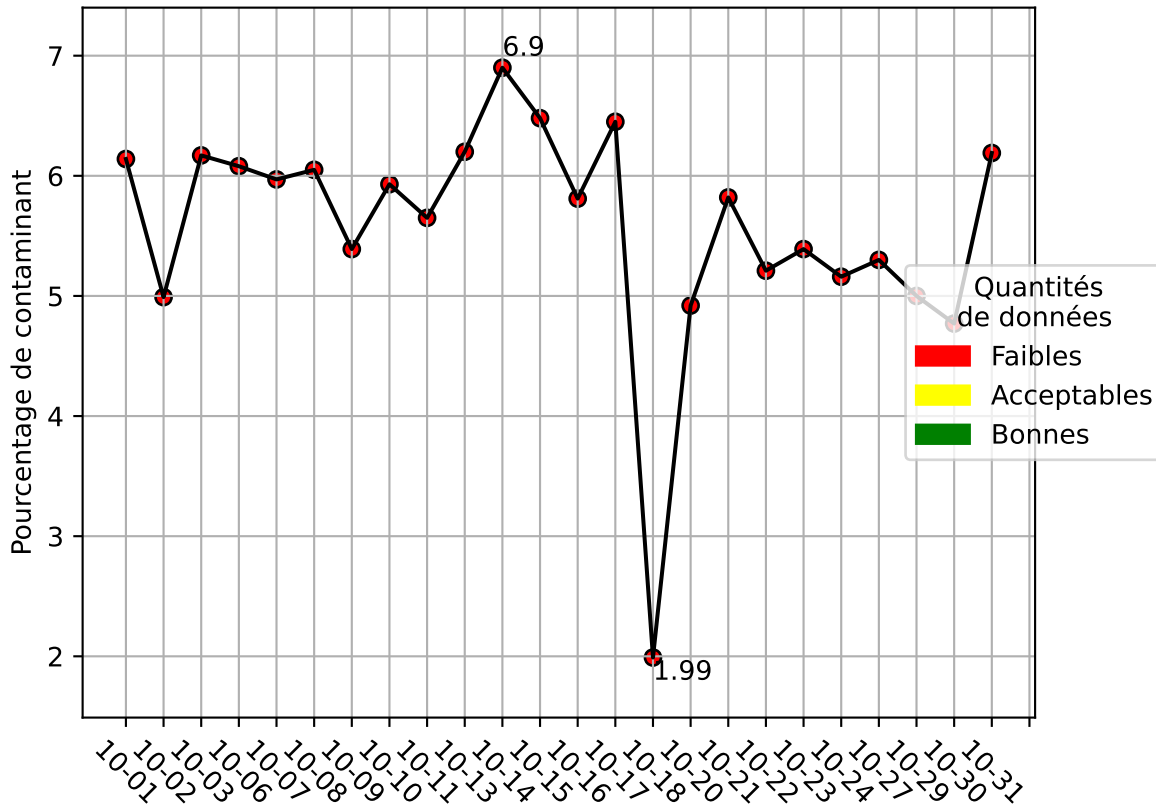


# Répartition des matières majoritaires

- pet\_clair
- pehd\_pp
- emr
- film\_pedb
- jrm
- autres



# Évolution du pourcentage de contaminant journalier



Qualité des photos  
(Plus c'est élevé plus c'est flou)

