

Restitution des niveaux de service angers_montee_convoyeur_07/2025 default_host

nombre de photos analysées	pourcentage de contaminant mensuel	nombre de batch
32006	6.62%	1480

datou_id_sts : 4891

datou_hash : 81137632e7fee095fda0b5f88b280f99

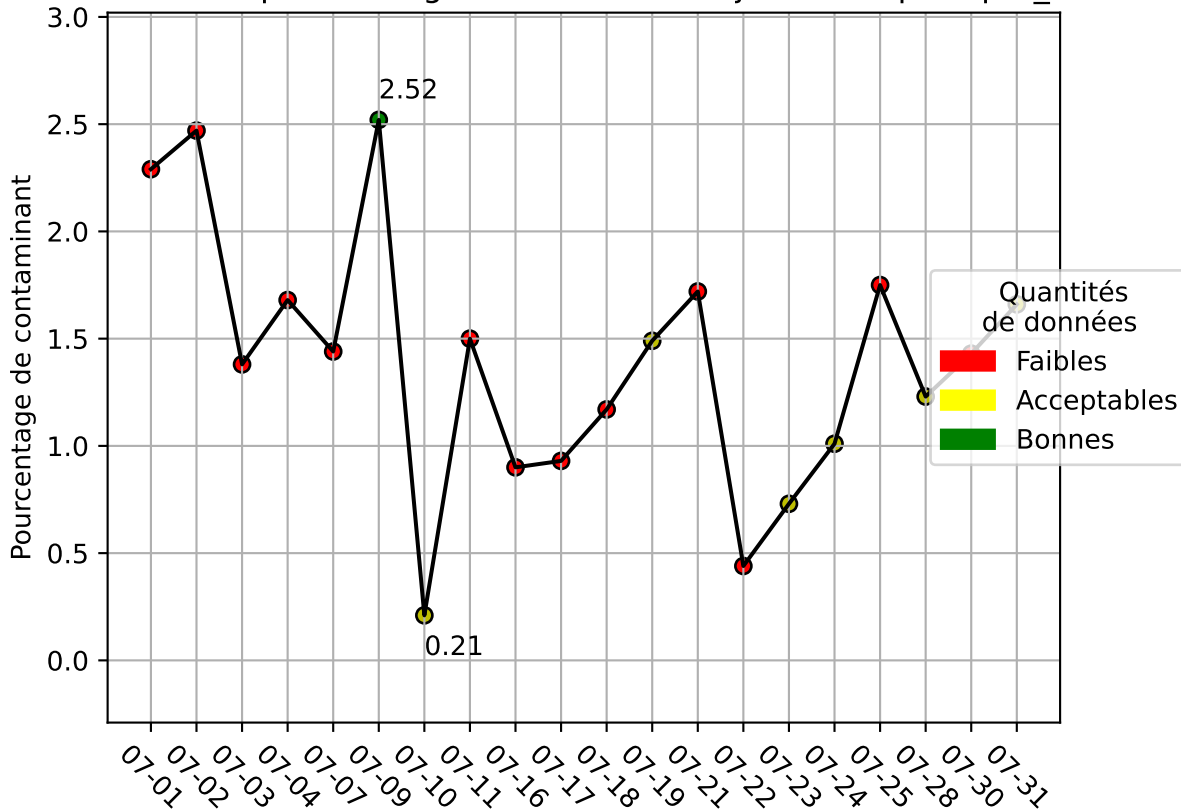
Taux de contaminant par matière majoritaire

Matière	Contaminant
flux_dev	7.77%
gm	7.57%
ela	5.45%
aluminium	5.15%
emr	4.98%
pehd_pp	4.37%
jrm	3.34%
film_pedb	24.81%
refus	12.5%
pet_clair	1.47%

Répartition des matériaux

Matière : pet_clair	Taux	Nombre d'imagettes
pet_clair	97.88%	96103
autre	0.63%	877
papier	1.07%	763
carton	0.3%	302
etiquette	0.1%	68
bouchon	0.03%	53
pet_fonce	0.31%	17
barquette_avec_film	0.24%	13
metal	0.07%	6
pehd	0.23%	6

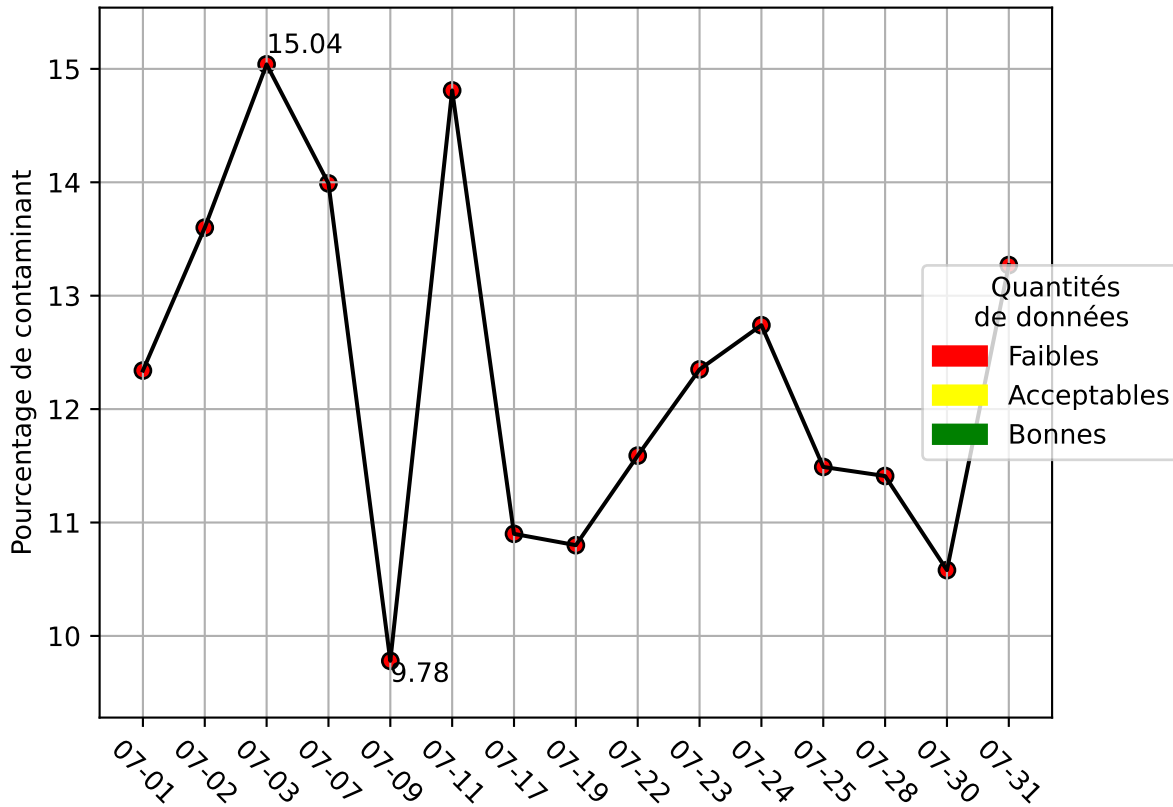
Évolution du pourcentage de contaminant journalier pour pet_clair



Répartition des matériaux

Matière : refus	Taux	Nombre d'imagettes
papier	10.53%	5894
carton	0.78%	738
pet_clair	1.57%	429
autre	0.13%	64
metal	0.07%	57
pet_fonce	0.09%	37
pehd	0.13%	1

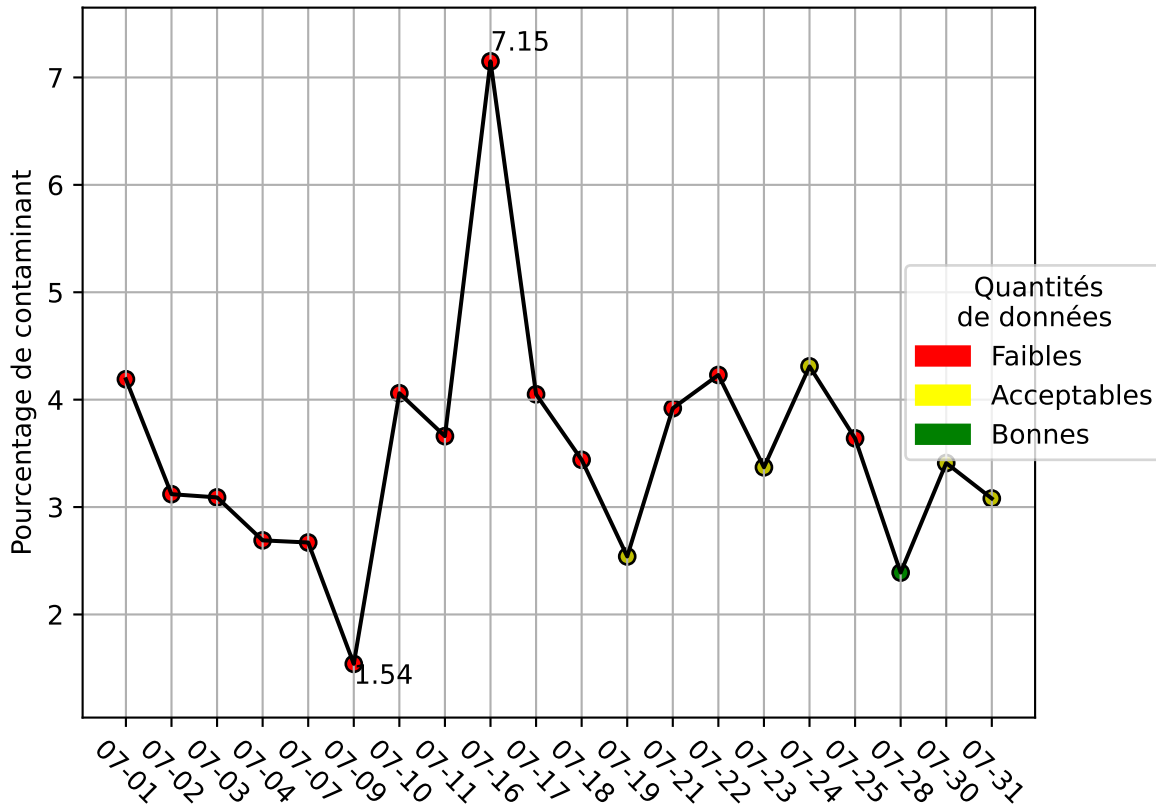
Évolution du pourcentage de contaminant journalier pour refus



Répartition des matériaux

Matière : jrm	Taux	Nombre d'imagettes
Teint_Dans_La_Masse	1.1%	1320
autre_refus	1.02%	478
plastique	0.49%	445
Carton_brun	0.77%	290
Carton_gris	0.56%	151
cartonnette	0.3%	106
papier	96.1%	50
kraft	0.15%	11
metal	0.04%	1

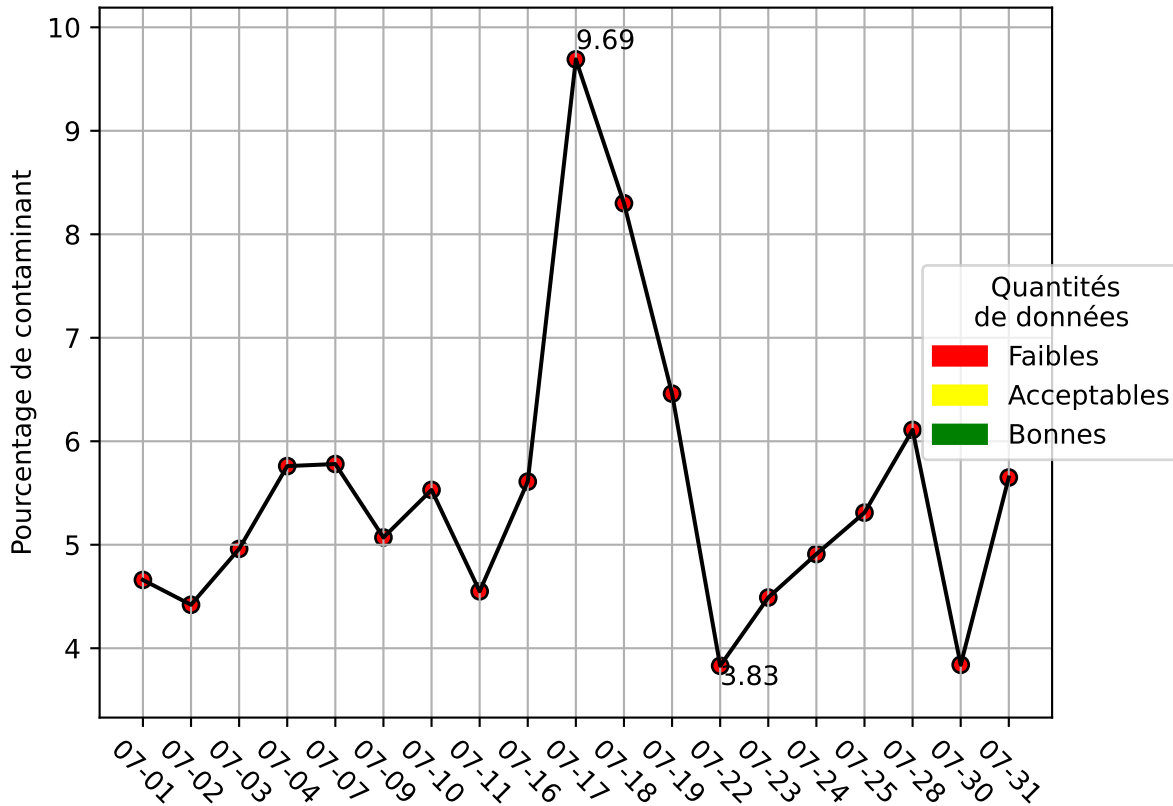
Évolution du pourcentage de contaminant journalier pour jrm



Répartition des matériaux

Matière : aluminium	Taux	Nombre d'imagettes
papier	1.68%	1328
film_plastique	1.98%	529
carton	1.73%	374
metal	94.7%	64
pehd	0.55%	46
ela	0.09%	16
barquette_opaque	0.11%	11
pet_clair	0.3%	9
pet_opaque	0.07%	4

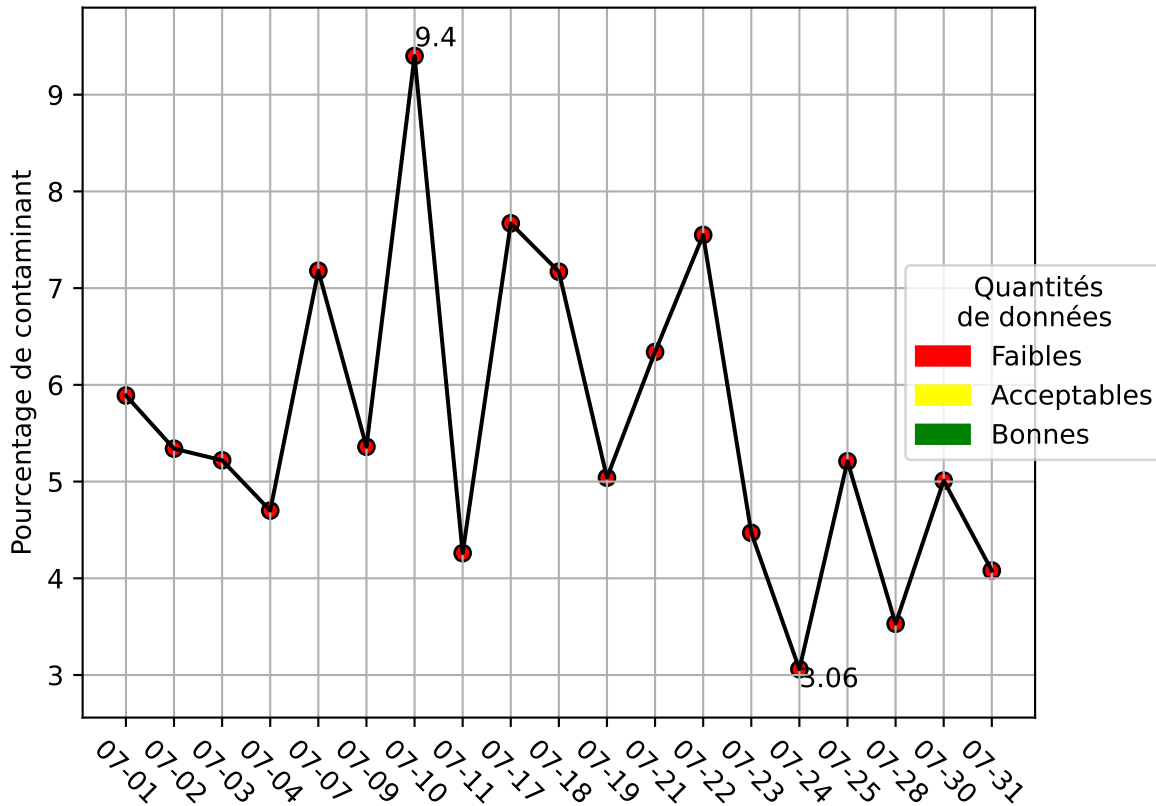
Évolution du pourcentage de contaminant journalier pour aluminium



Répartition des matériaux

Matière : ela	Taux	Nombre d'imagettes
papier	1.89%	4284
metal	1.71%	1313
carton	1.27%	687
film_plastique	0.69%	629
ela	94.62%	259
barquette_opaque	0.19%	218
pehd	0.34%	157
etiquette	0.01%	26
pet_clair	0.02%	2
pet_opaque	0.05%	1

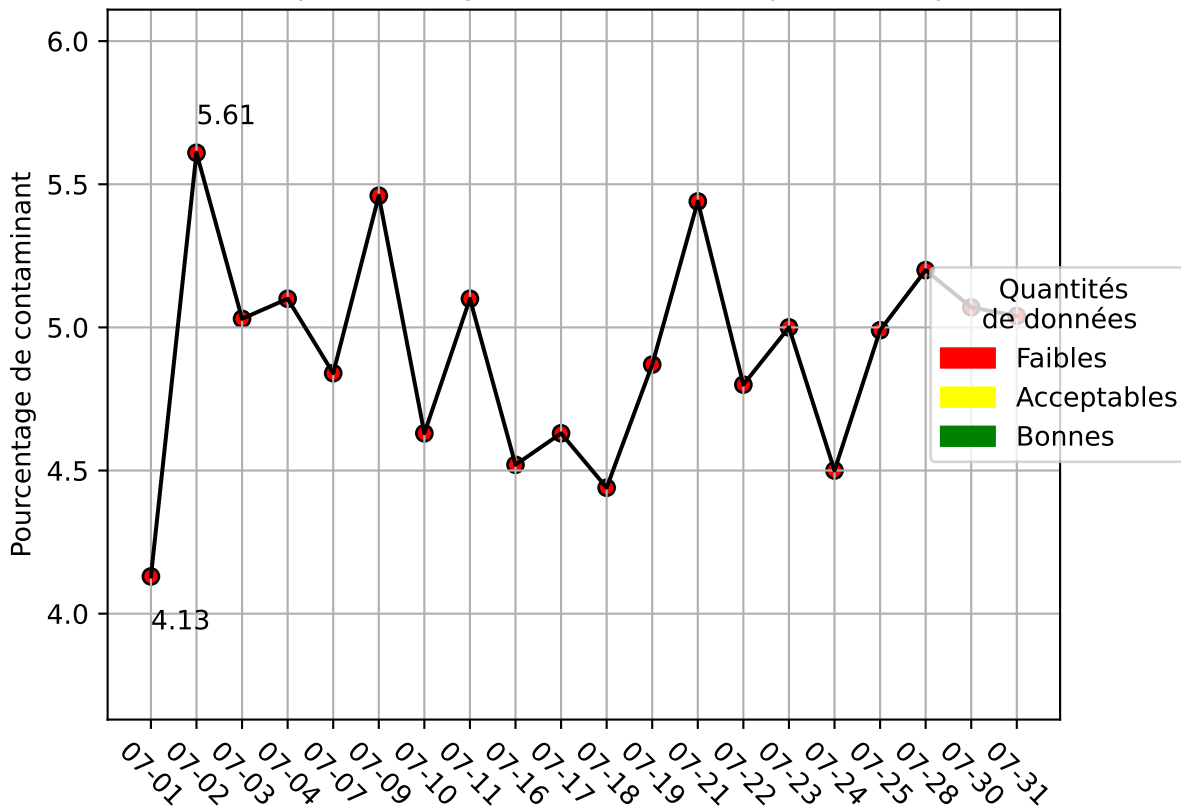
Évolution du pourcentage de contaminant journalier pour ela



Répartition des matériaux

Matière : emr	Taux	Nombre d'imagettes
papier	3.21%	16545
carton	95.32%	9810
film_plastique	0.34%	1768
metal	1.4%	1471
pehd	0.29%	182
ela	0.09%	89
barquette_opaque	0.13%	61
kraft	0.21%	36
pet_opaque	0.14%	34
pet_clair	0.18%	29
etiquette	0.05%	13

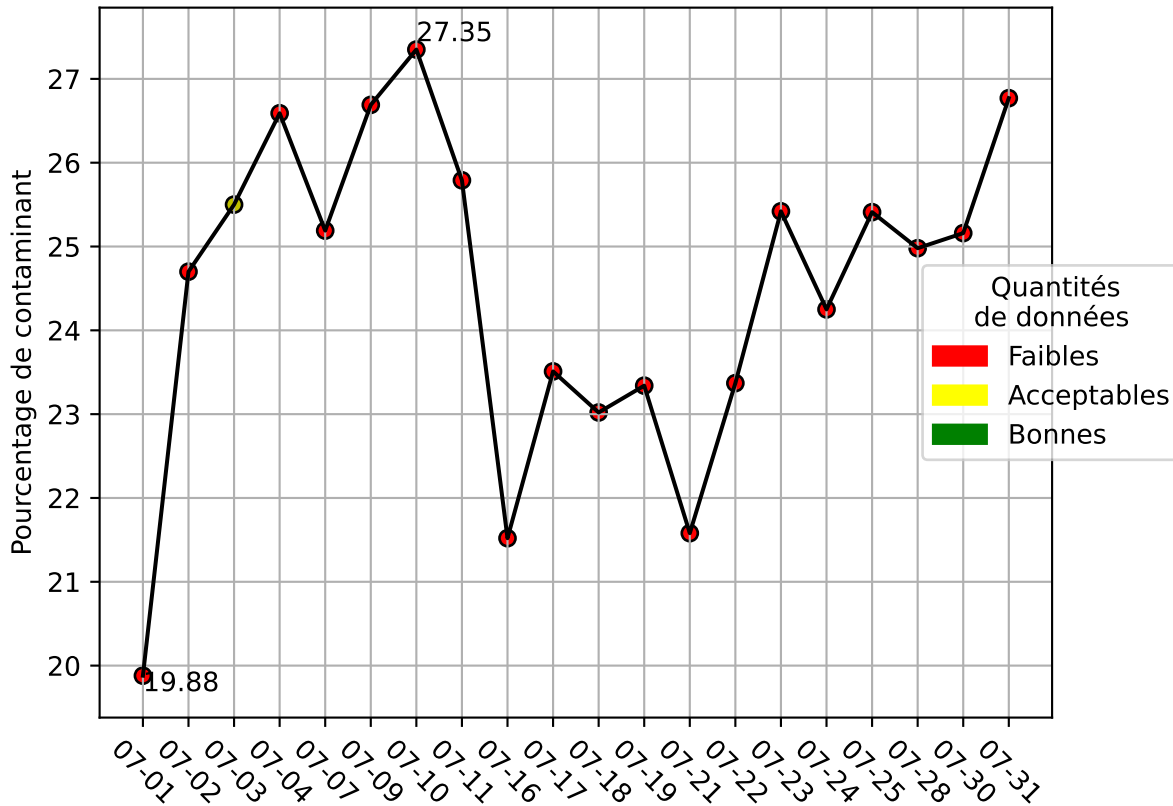
Évolution du pourcentage de contaminant journalier pour emr



Répartition des matériaux

Matière : film_pedb	Taux	Nombre d'imagettes
papier	23.12%	30592
film_plastique	74.48%	4020
carton	1.72%	3760
barquette_opaque	0.24%	76
metal	0.96%	69
kraft	0.0%	63
pet_opaque	0.06%	63
etiquette	0.0%	62
pehd	0.41%	22
ela	0.19%	20
pet_clair	0.0%	4
pet_fonce	0.0%	3
textiles_sanitaires	0.0%	2

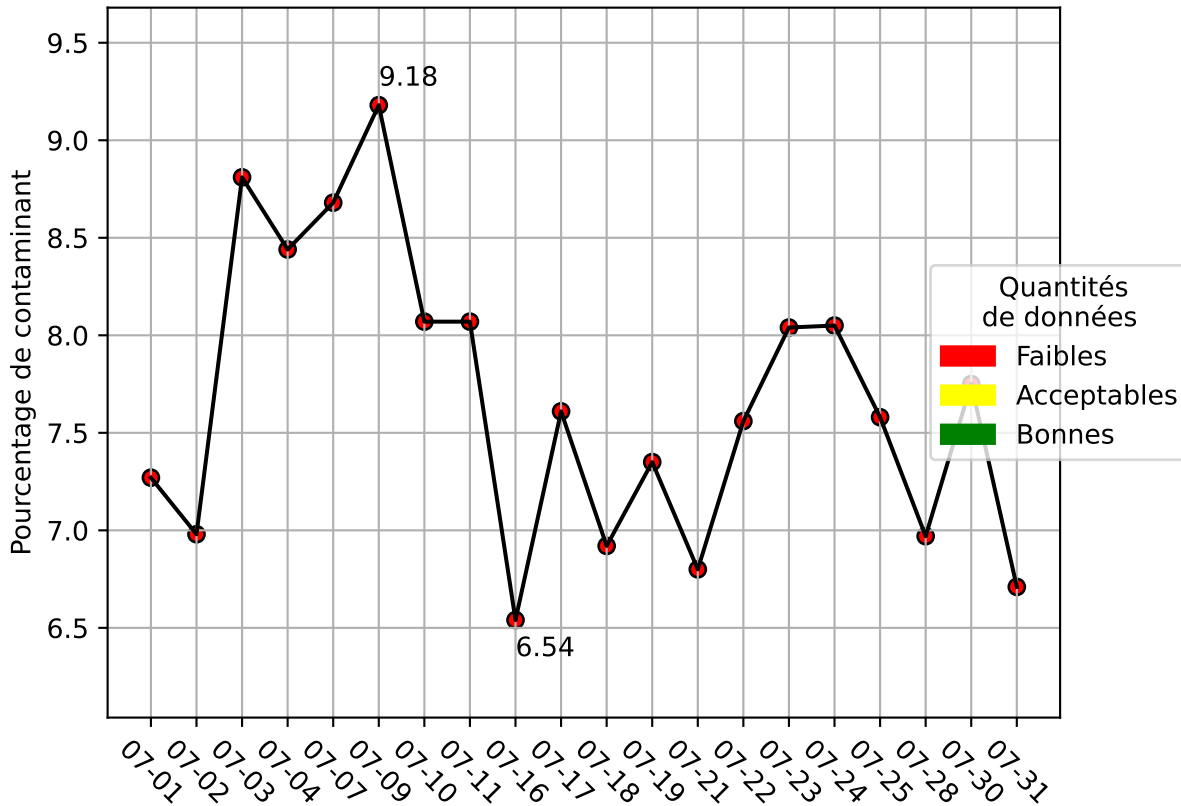
Évolution du pourcentage de contaminant journalier pour film_pedb



Répartition des matériaux

Matière : flux_dev	Taux	Nombre d'imagettes
papier	1.63%	4338
film_plastique	2.32%	3721
carton	2.47%	1947
pehd	0.61%	435
pet_opaque	0.28%	337
barquette_opaque	0.69%	299
pet_clair	0.64%	223
ela	0.15%	151
metal	0.53%	82
etiquette	0.12%	30
kraft	0.08%	4
pet_fonce	94.63%	3
textiles_sanitaires	0.0%	1

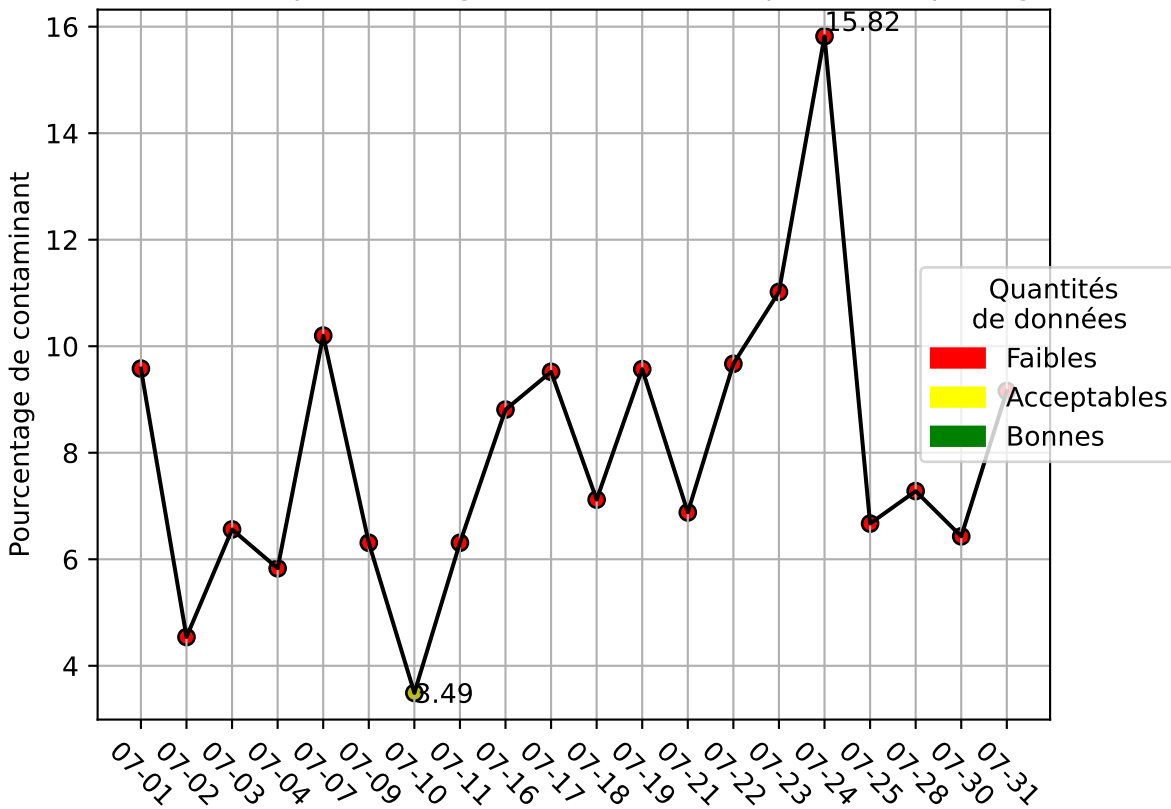
Évolution du pourcentage de contaminant journalier pour flux_dev



Répartition des matériaux

Matière : gm	Taux	Nombre d'images
papier	91.83%	25633
carton	22.85%	1942
barquette_opaque	0.06%	297
metal	2.91%	275
film_plastique	1.25%	265
ela	0.46%	153
pehd	0.64%	101
kraft	0.99%	36
etiquette	0.36%	26
pet_opaque	0.97%	23
pet_clair	0.61%	5
pet_fonce	0.11%	1

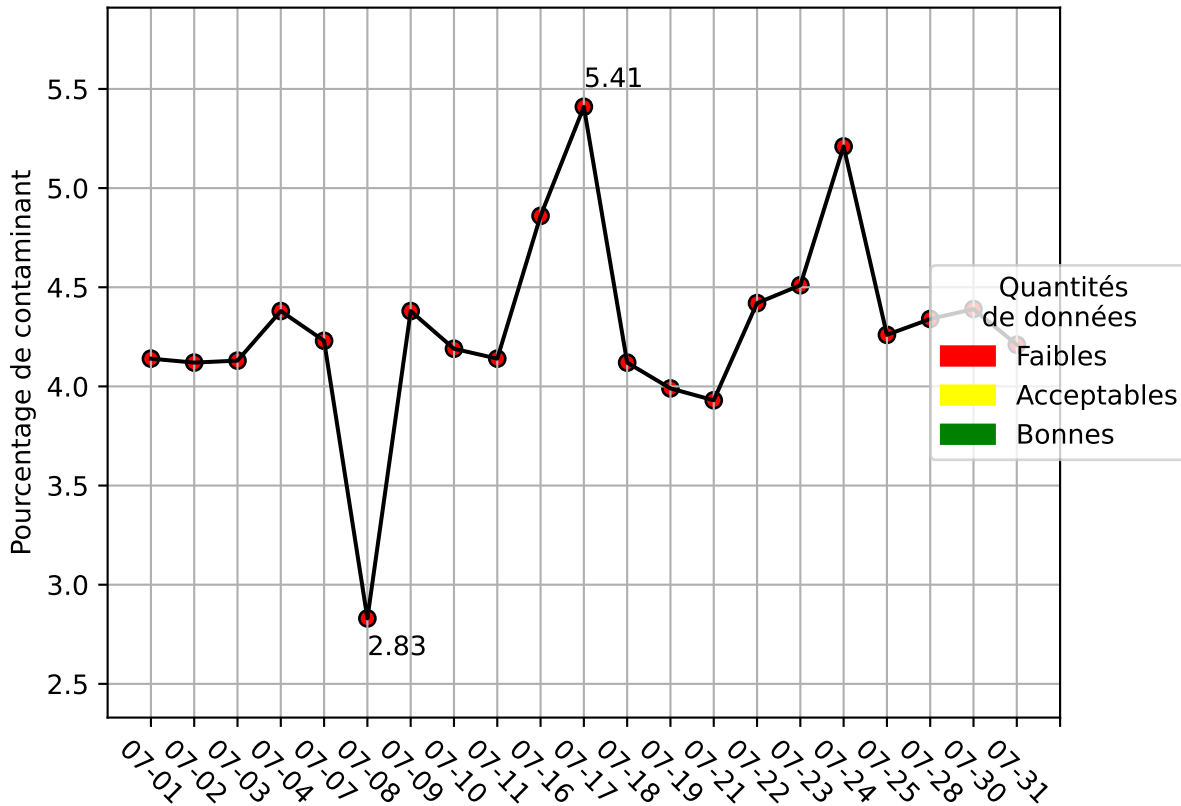
Évolution du pourcentage de contaminant journalier pour gm



Répartition des matériaux

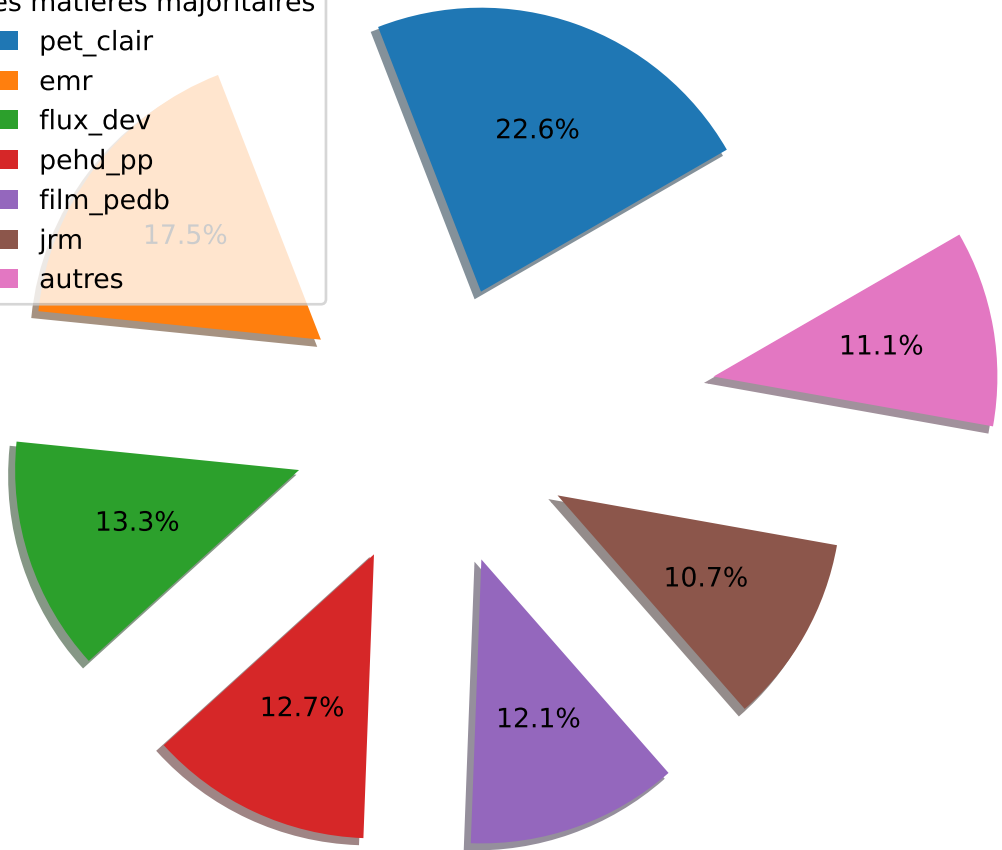
Matière : pehd_pp	Taux	Nombre d'imagettes
papier	1.15%	17784
film_plastique	0.43%	7392
carton	1.01%	6179
pehd	95.53%	5298
barquette_opaque	1.84%	3002
ela	0.12%	1077
metal	0.83%	815
pet_opaque	0.46%	318
pet_clair	0.27%	111
etiquette	0.07%	67
pet_fonce	0.0%	3
kraft	0.01%	1

Évolution du pourcentage de contaminant journalier pour pehd_pp

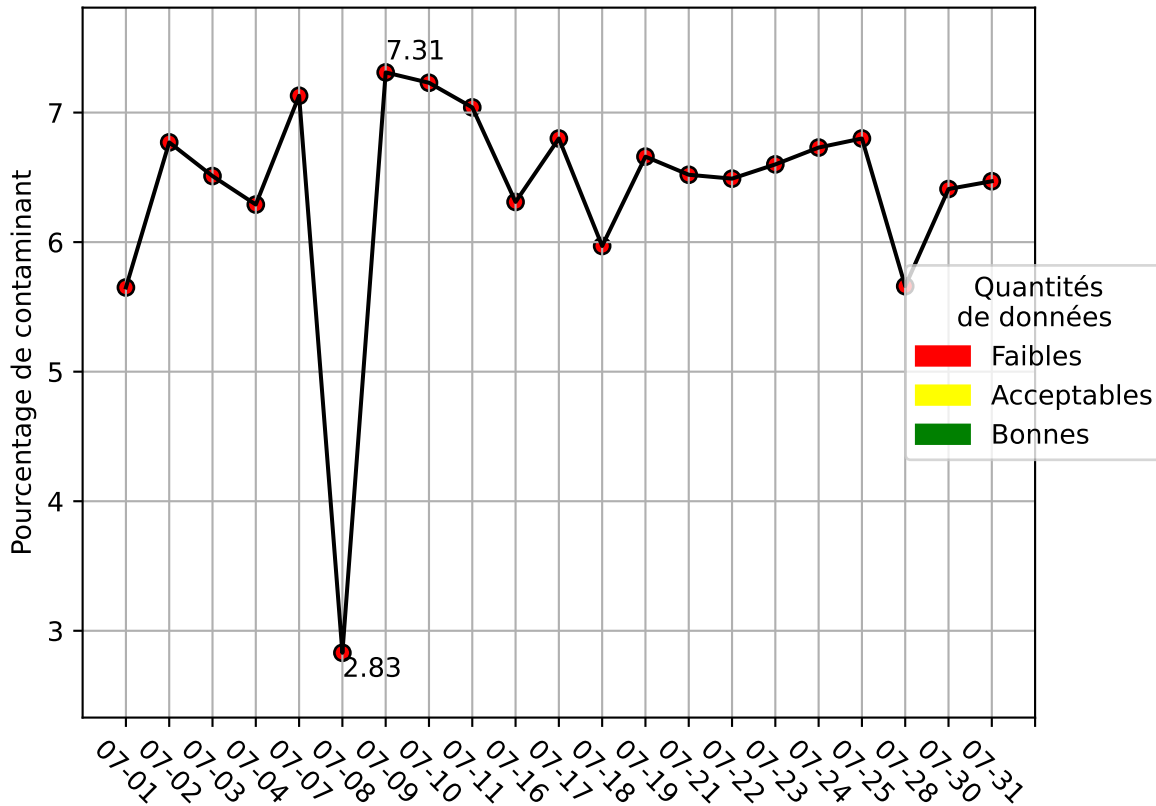


Répartition des matières majoritaires

- pet_clair
- emr
- flux_dev
- pehd_pp
- film_pedb
- jrm
- autres



Évolution du pourcentage de contaminant journalier



Qualité des photos (Plus c'est élevé plus c'est flou)

