

Restitution des niveaux de service angers_montee_convoyeur_05/2025 default_host

nombre de photos analysées	pourcentage de contaminant mensuel	nombre de batch
43055	8.82%	2316

datou_id_sts : 4891

datou_hash : 81137632e7fee095fda0b5f88b280f99

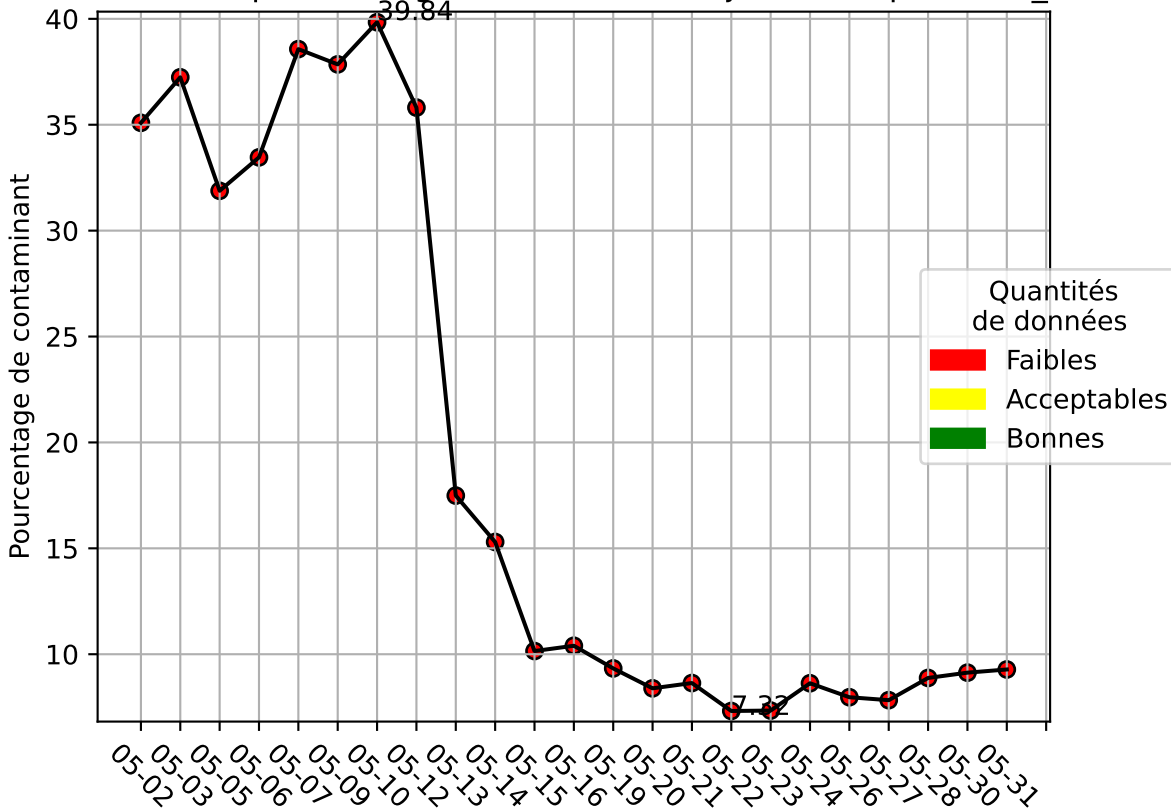
Taux de contaminant par matière majoritaire

Matière	Contaminant
gm	7.41%
aluminium	6.29%
pehd_pp	5.1%
emr	4.87%
ela	3.52%
jrm	3.38%
film_pedb	25.67%
flux_dev	19.53%
pet_clair	1.5%

Répartition des matériaux

Matière : flux_dev	Taux	Nombre d'images
papier	1.6%	6381
film_plastique	2.54%	5969
carton	2.48%	3820
metal	16.73%	1871
pehd	0.86%	1719
barquette_opaque	2.86%	599
pet_clair	1.95%	448
pet_opaque	0.23%	365
ela	0.15%	152
autre	0.26%	50
etiquette	0.02%	11
pet_fonce	0.1%	2

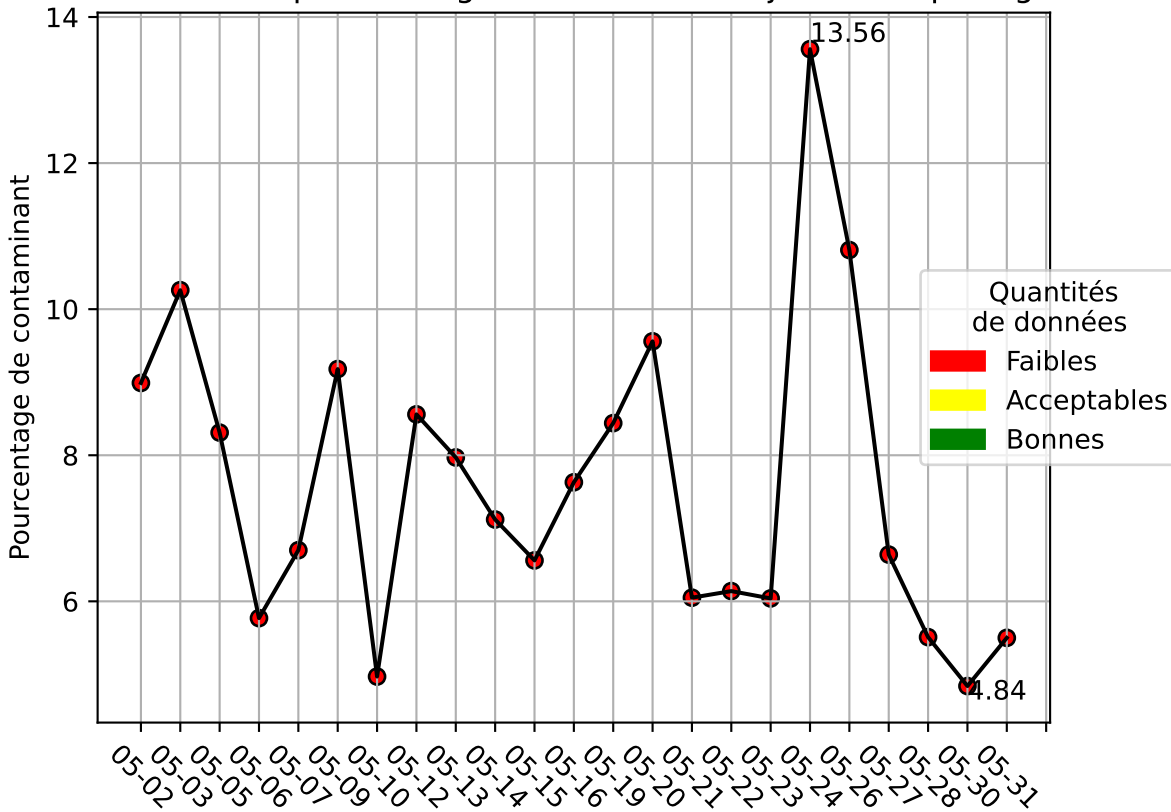
Évolution du pourcentage de contaminant journalier pour flux_dev



Répartition des matériaux

Matière : gm	Taux	Nombre d'imagettes
papier	94.1%	137737
carton	1.77%	5642
pehd	0.63%	1426
film_plastique	1.51%	1415
ela	0.17%	637
metal	2.09%	605
barquette_opaque	0.33%	184
pet_clair	1.28%	91
etiquette	0.07%	77
pet_opaque	0.15%	19
autre	0.12%	8
pet_fonce	0.03%	2

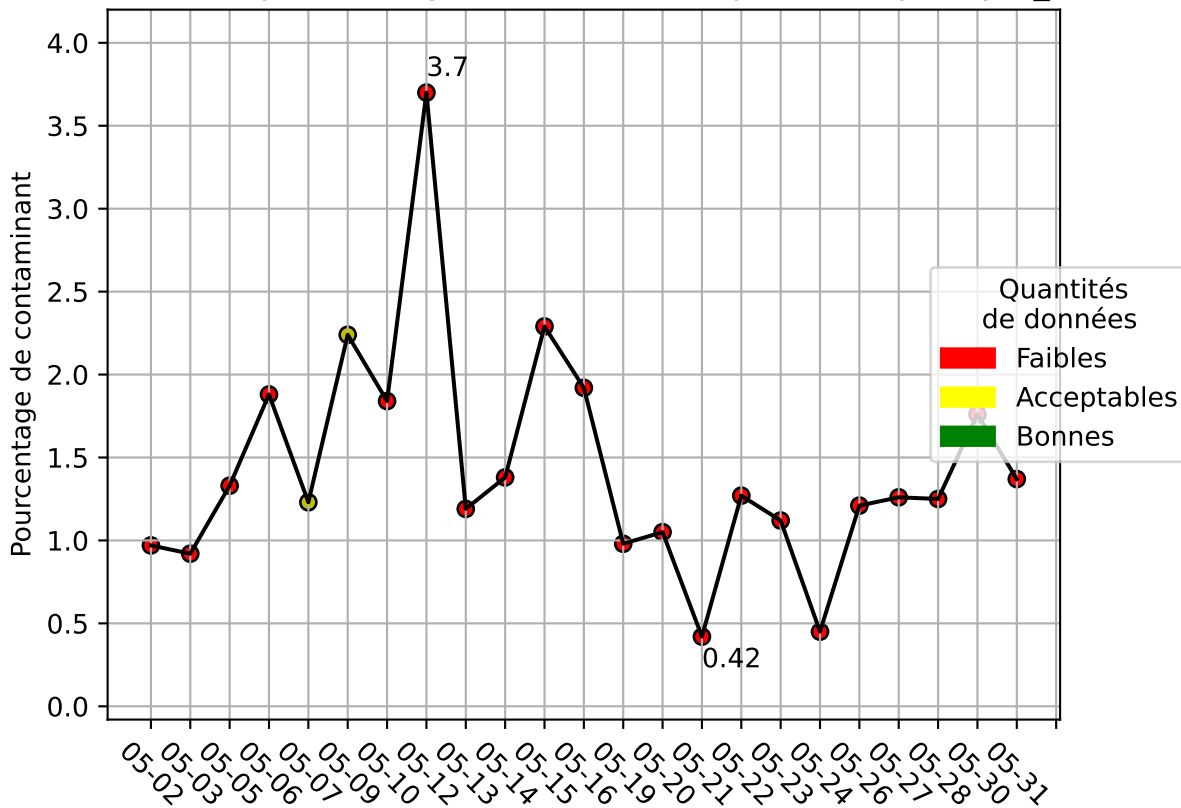
Évolution du pourcentage de contaminant journalier pour gm



Répartition des matériaux

Matière : pet_clair	Taux	Nombre d'imagettes
pet_clair	98.41%	112957
autre	0.48%	866
papier	1.24%	823
carton	0.64%	310
bouchon	0.04%	145
barquette_avec_film	0.86%	48
pehd	0.76%	19
pet_fonce	0.47%	18
etiquette	0.05%	11
metal	0.15%	7

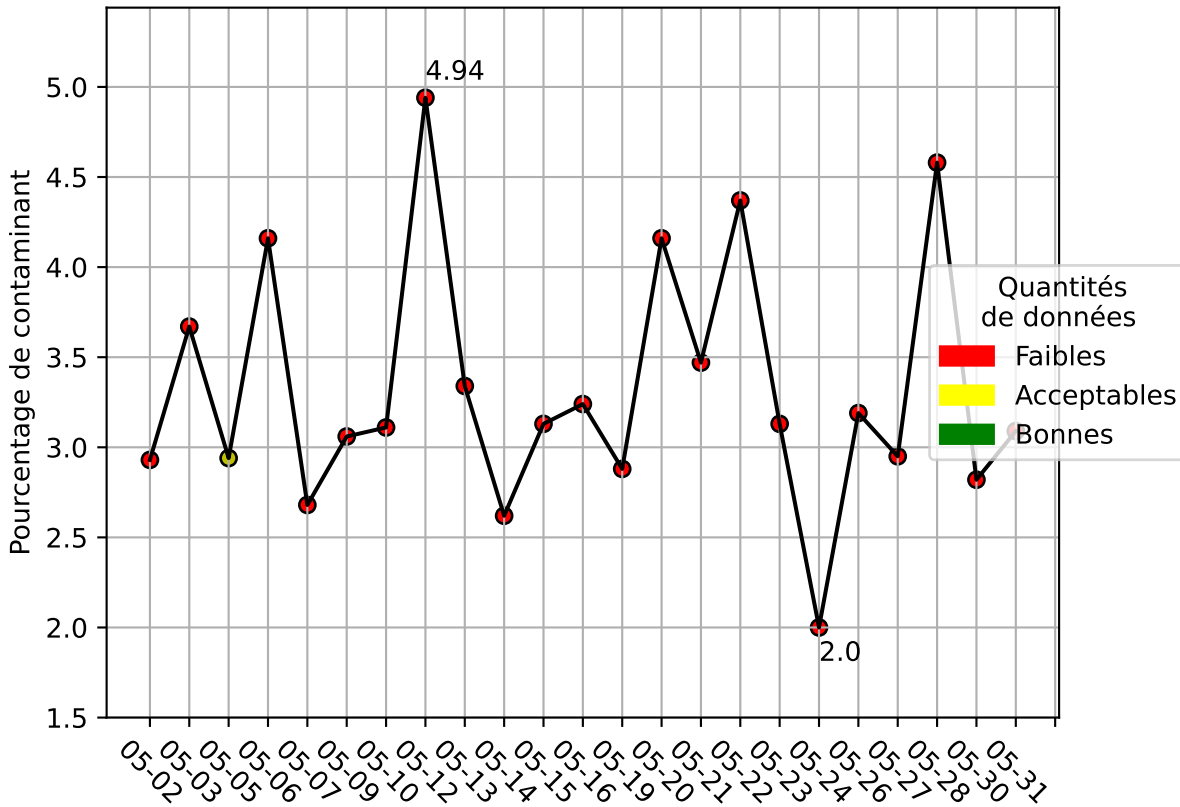
Évolution du pourcentage de contaminant journalier pour pet_clair



Répartition des matériaux

Matière : jrm	Taux	Nombre d'imagettes
Teint_Dans_La_Masse	1.06%	1170
autre_refus	1.14%	507
plastique	0.54%	361
Carton_brun	0.79%	242
Carton_gris	0.66%	177
cartonnette	0.29%	78
kraft	0.19%	12

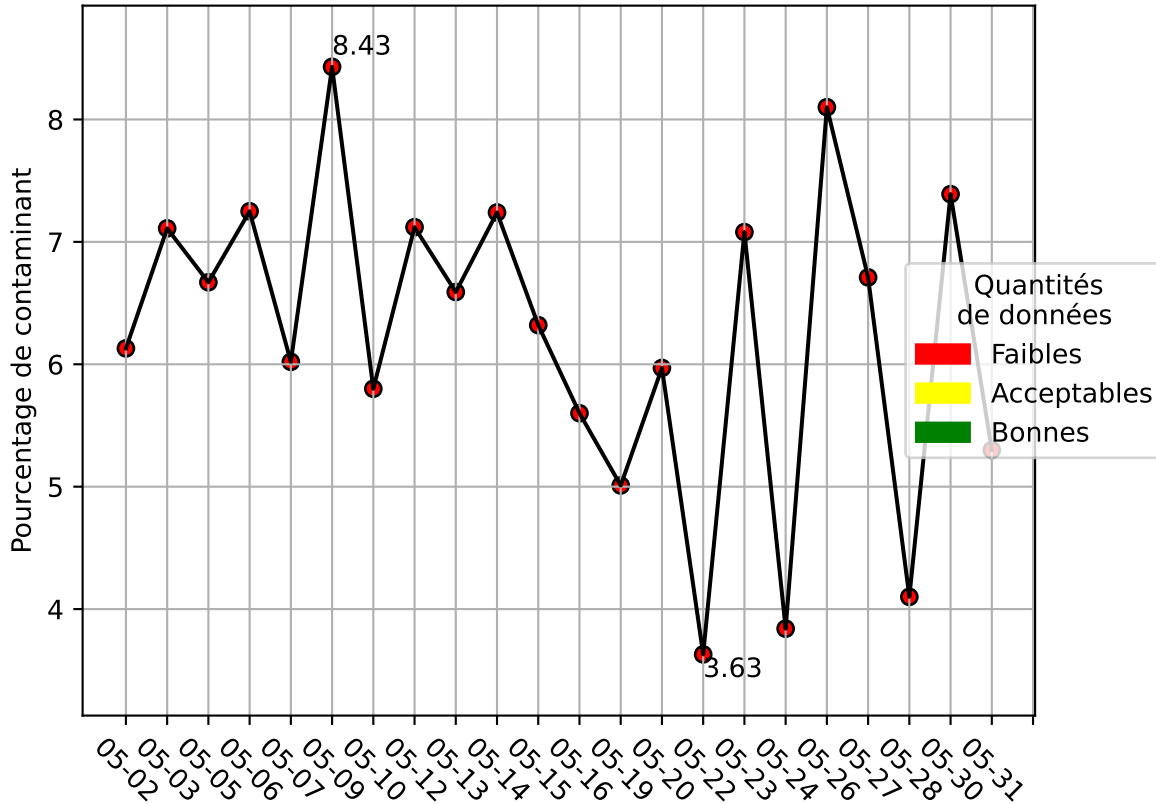
Évolution du pourcentage de contaminant journalier pour jrm



Répartition des matériaux

Matière : aluminium	Taux	Nombre d'images
papier	2.31%	2826
film_plastique	1.96%	804
carton	1.57%	558
pehd	0.72%	185
ela	0.43%	140
metal	93.98%	75
pet_clair	0.51%	32
barquette_opaque	0.12%	26
pet_opaque	0.23%	4
pet_fonce	0.07%	1

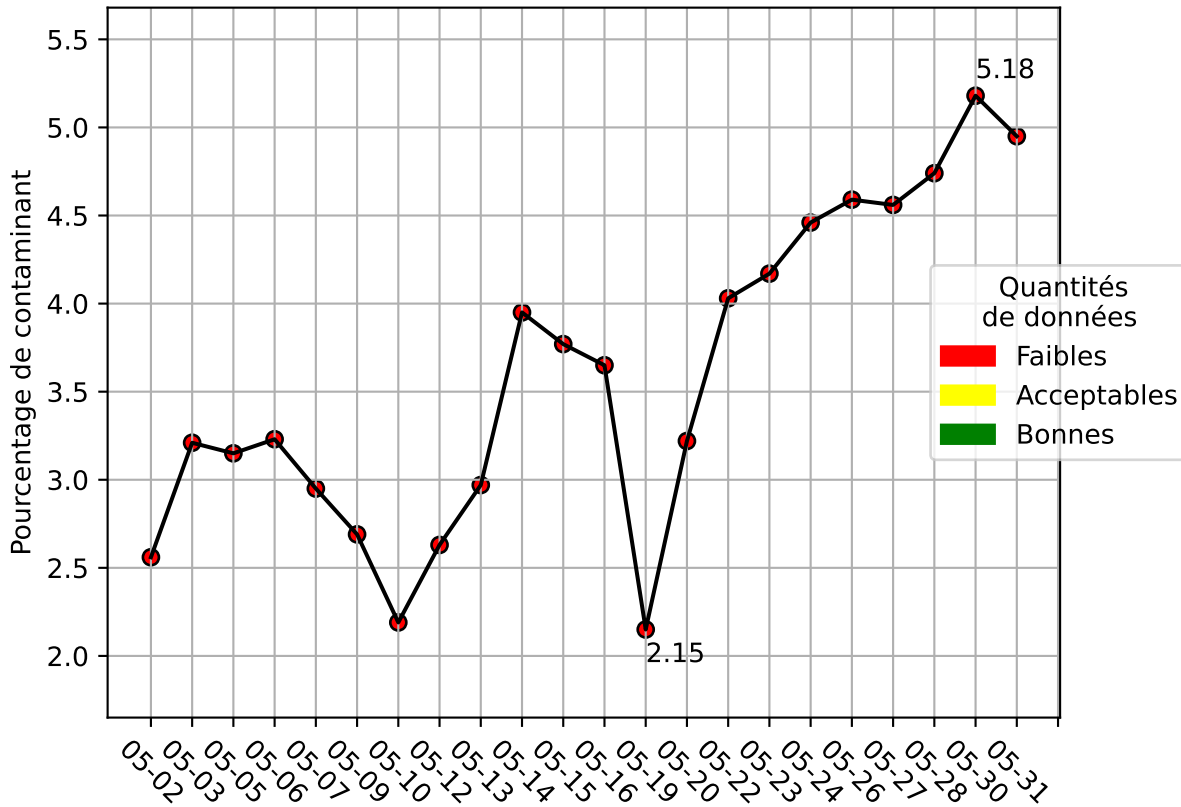
Évolution du pourcentage de contaminant journalier pour aluminium



Répartition des matériaux

Matière : ela	Taux	Nombre d'imagettes
papier	1.28%	6124
carton	0.92%	1360
film_plastique	0.47%	1090
metal	0.66%	1070
pehd	0.37%	645
ela	96.3%	403
barquette_opaque	0.13%	321
etiquette	0.01%	95
pet_clair	0.03%	22
pet_opaque	0.01%	9

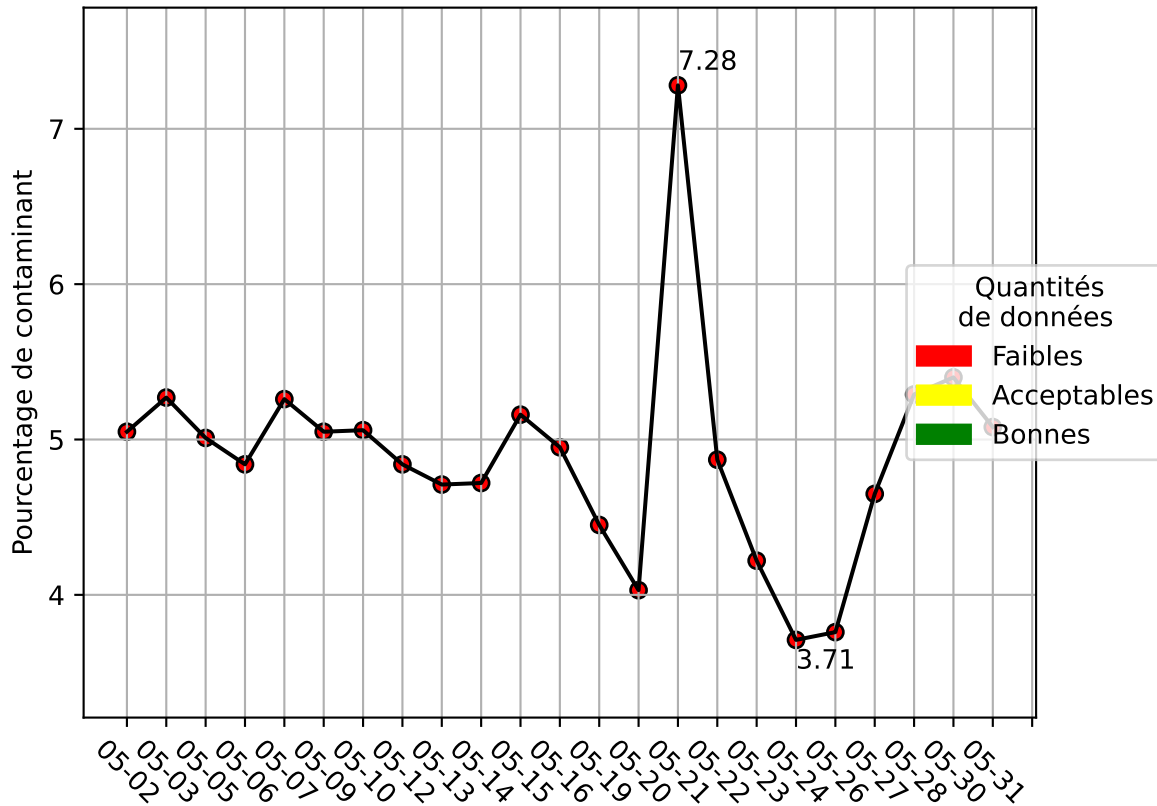
Évolution du pourcentage de contaminant journalier pour ela



Répartition des matériaux

Matière : emr	Taux	Nombre d'imagettes
papier	3.74%	18096
carton	95.1%	6631
film_plastique	0.29%	1700
metal	0.8%	558
pehd	0.44%	503
ela	0.22%	172
barquette_opaque	0.17%	72
pet_clair	0.2%	31
etiquette	0.03%	16
pet_opaque	0.4%	10
kraft	0.33%	2

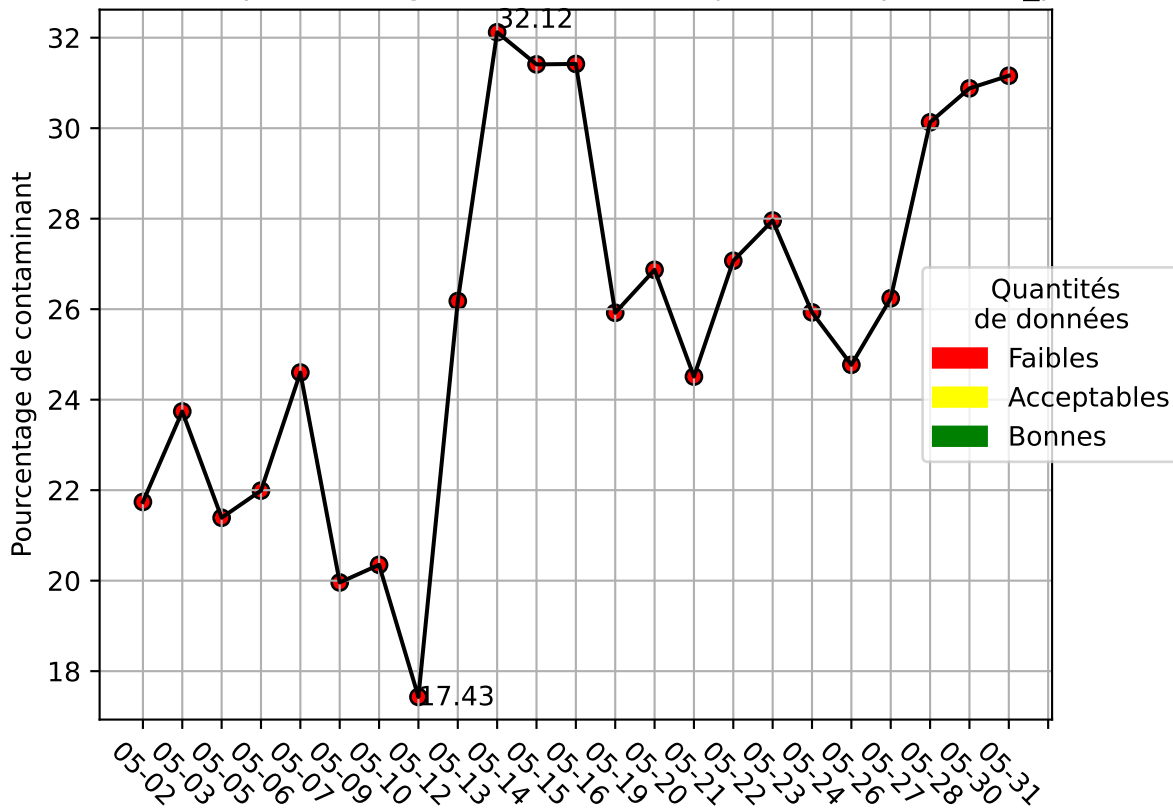
Évolution du pourcentage de contaminant journalier pour emr



Répartition des matériaux

Matière : film_pedb	Taux	Nombre d'imagettes
papier	24.26%	62152
film_plastique	73.8%	7077
carton	1.72%	5554
metal	0.78%	66
pehd	0.78%	34
barquette_opaque	1.07%	24
pet_opaque	0.35%	19
ela	0.37%	15
pet_clair	0.23%	3

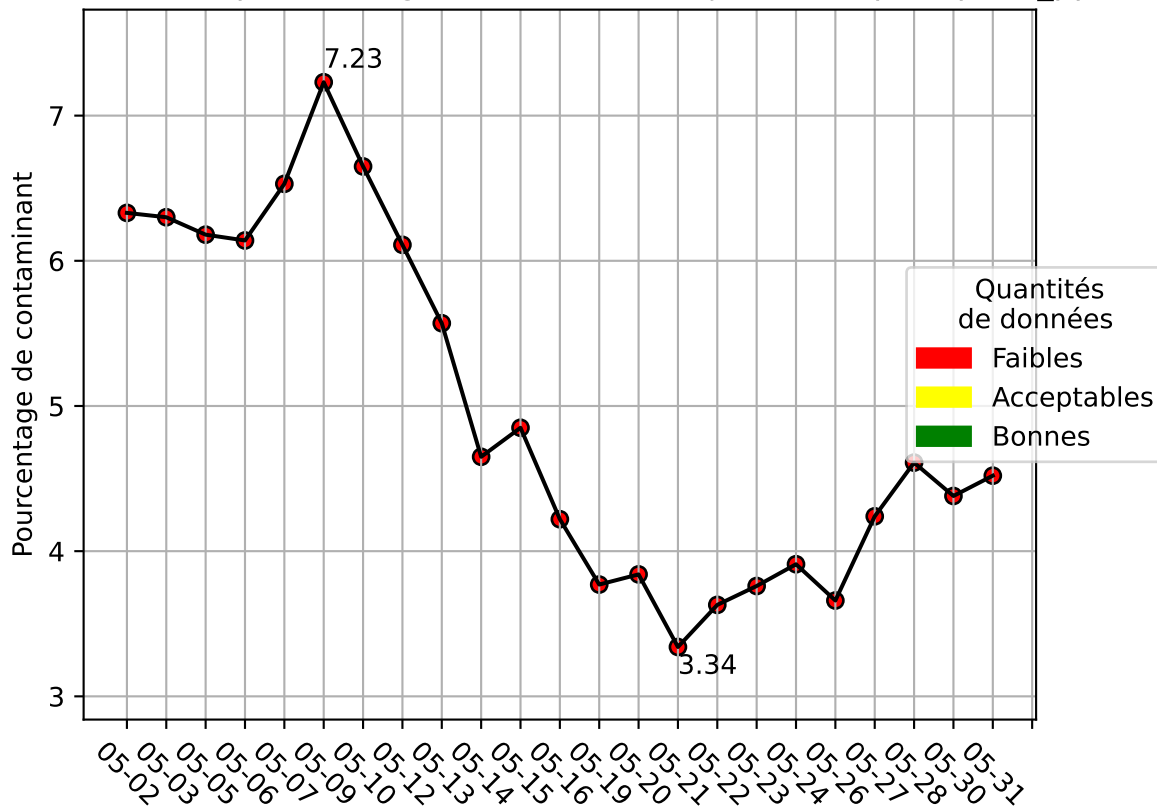
Évolution du pourcentage de contaminant journalier pour film_pedb



Répartition des matériaux

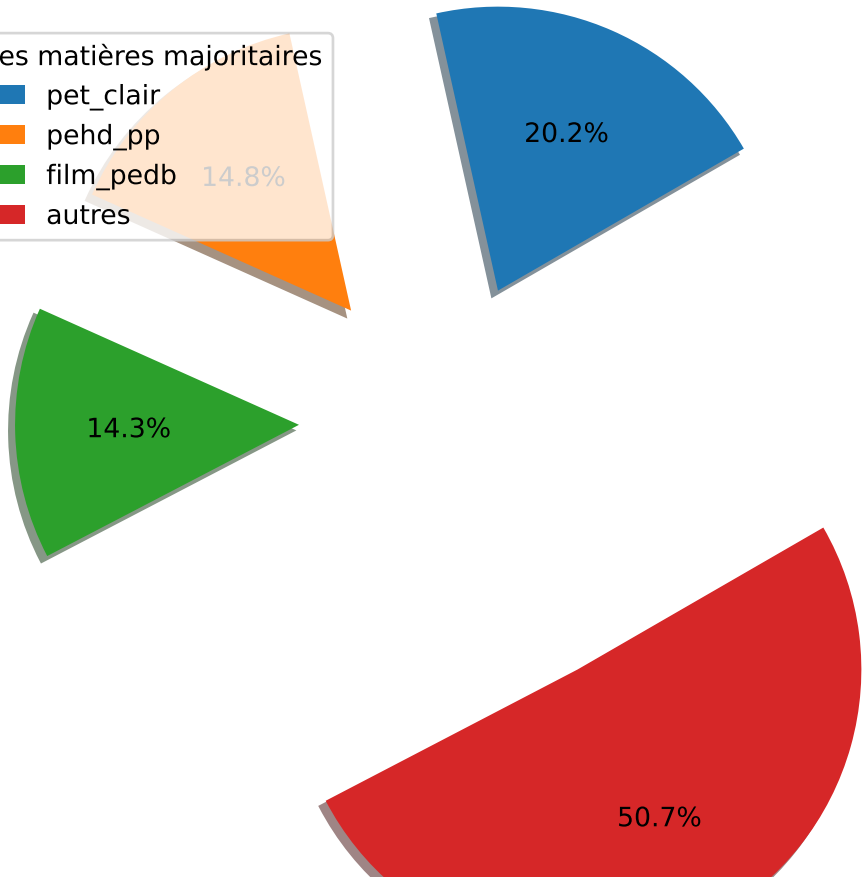
Matière : pehd_pp	Taux	Nombre d'imagettes
papier	1.04%	29237
pehd	61.15%	23443
carton	1.09%	18652
film_plastique	0.42%	15177
barquette_opaque	1.64%	7596
metal	1.15%	2850
ela	0.08%	1784
pet_clair	0.09%	230
pet_opaque	0.03%	228
etiquette	0.0%	105
pet_fonce	0.02%	5

Évolution du pourcentage de contaminant journalier pour pehd_pp

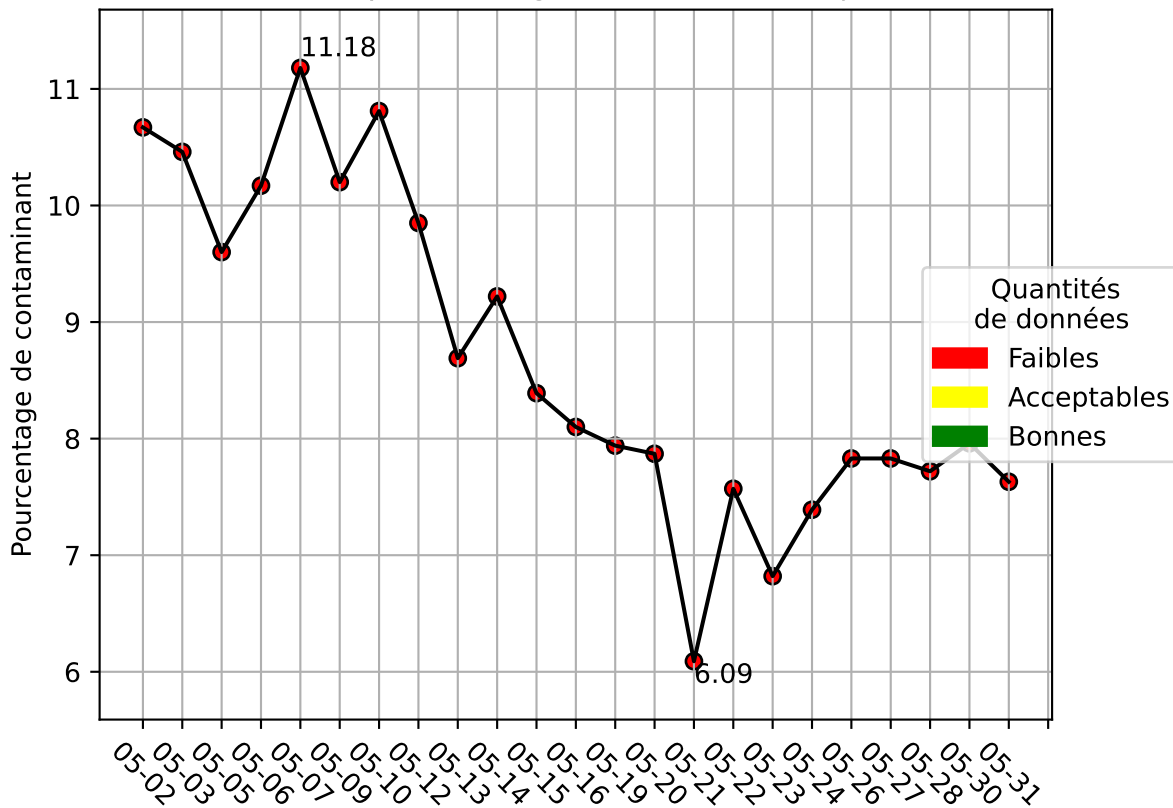


Répartition des matières majoritaires

- pet_clair
- pehd_pp
- film_pedb
- autres



Évolution du pourcentage de contaminant journalier



Qualité des photos
(Plus c'est élevé plus c'est flou)

