

Restitution des niveaux de service angers_montee_convoyeur_03/2026 jetson-6

nombre de photos analysées	pourcentage de contaminant mensuel	nombre de batch
31527	10.2%	1935

datou_id_sts : 4891

datou_hash : 81137632e7fee095fda0b5f88b280f99

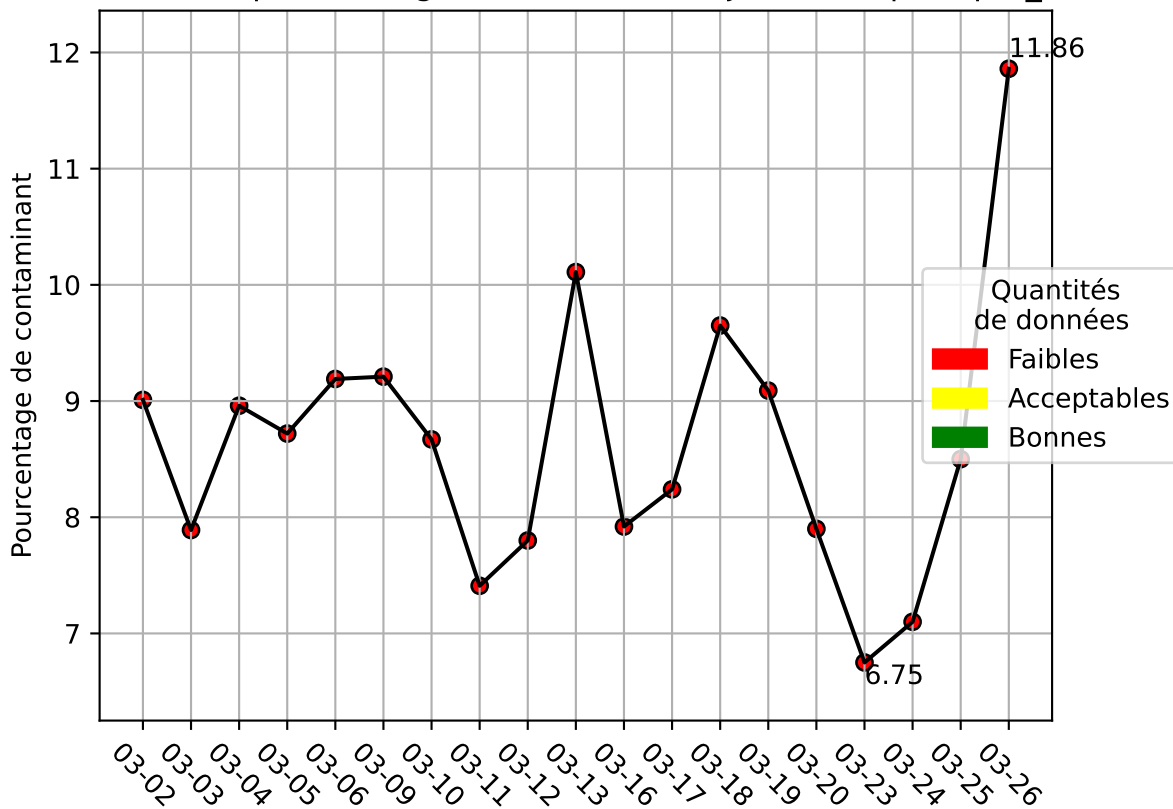
Taux de contaminant par matière majoritaire

Matière	Contaminant
pehd_pp	9.43%
aluminium	9.43%
pet_clair	8.64%
emr	7.28%
jrm	7.07%
gm	5.23%
refus	20.55%
film_pedb	16.38%
flux_dev	15.82%
ela	14.45%

Répartition des matériaux

Matière : pet_clair	Taux	Nombre d'imagettes
pet_clair	90.21%	106078
papier	4.38%	10189
pet_fonce	1.99%	3034
carton	1.9%	2728
barquette_avec_film	0.98%	1683
autre	0.94%	1274
bouchon	0.2%	737
pehd	0.24%	378
etiquette	0.17%	303
metal	0.06%	48

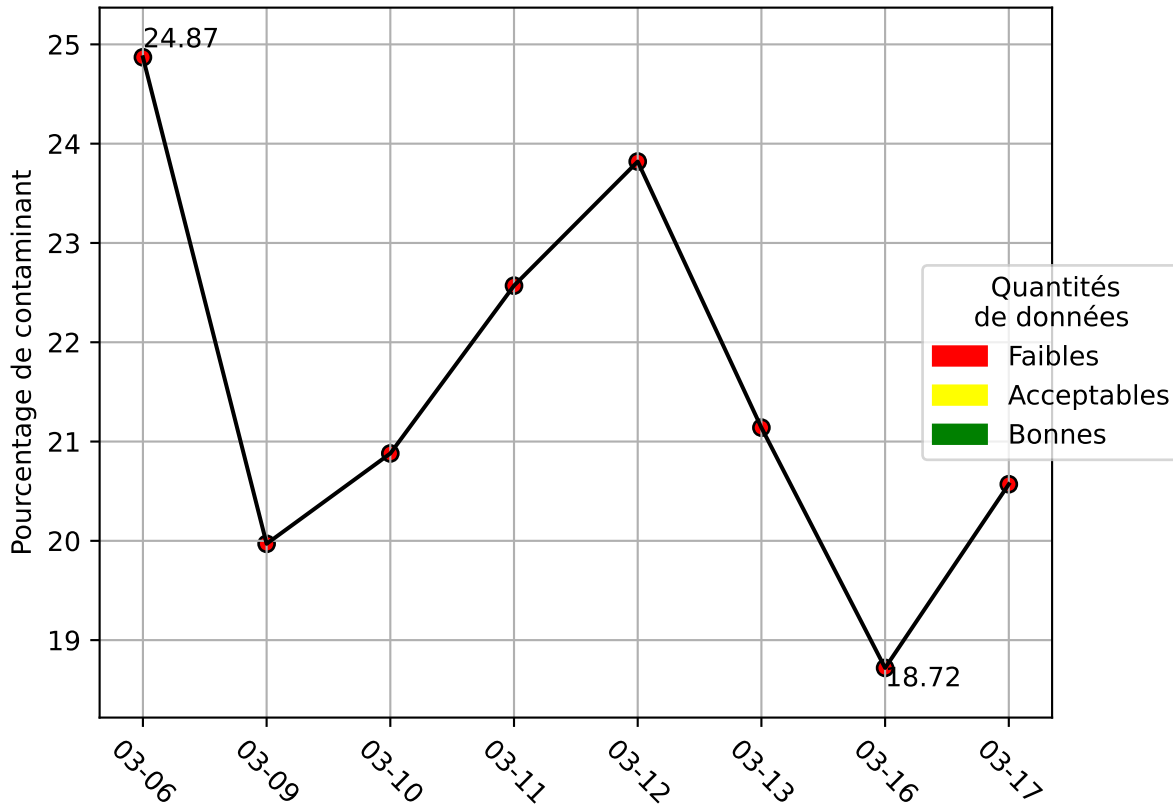
Évolution du pourcentage de contaminant journalier pour pet_clair



Répartition des matériaux

Matière : refus	Taux	Nombre d'imagettes
papier	17.08%	8330
carton	2.73%	1752
autre	0.11%	81
pet_clair	0.22%	37
metal	0.03%	23
pet_fonce	0.18%	23
pehd	0.06%	16

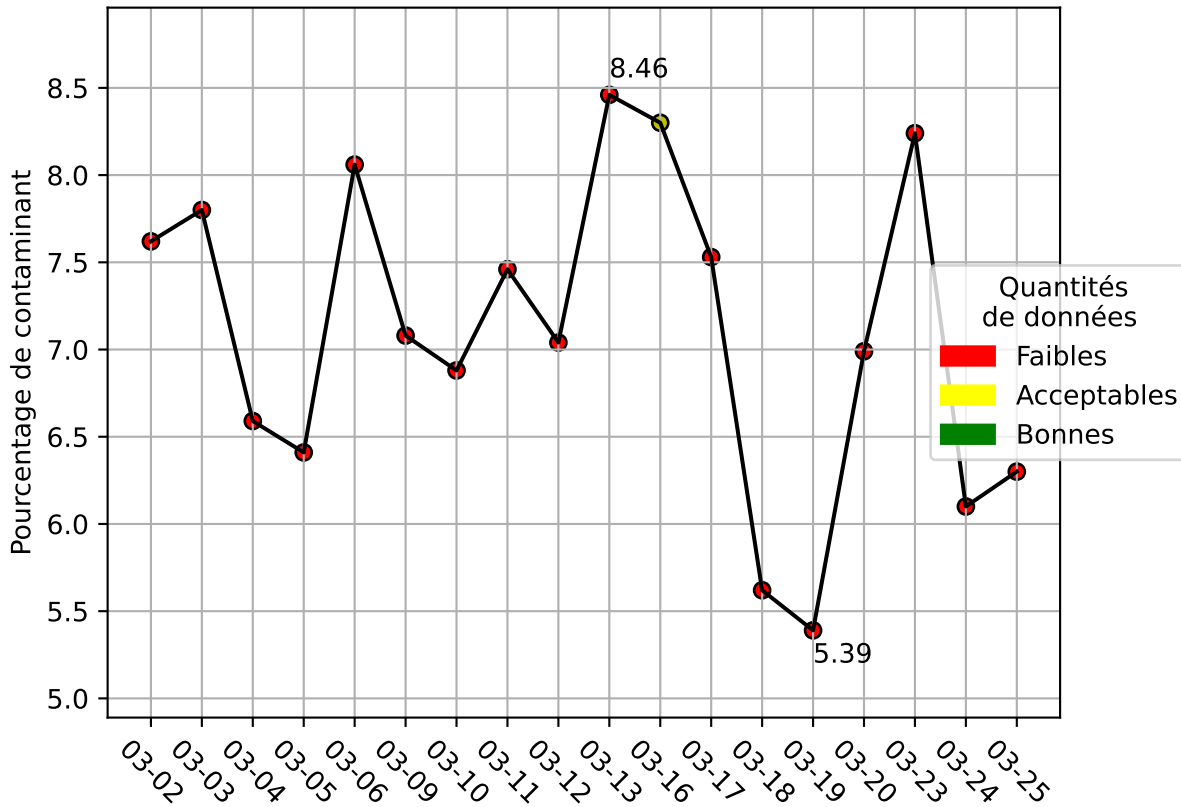
Évolution du pourcentage de contaminant journalier pour refus



Répartition des matériaux

Matière : jrm	Taux	Nombre d'imagettes
autre_refus	2.91%	2818
Carton_brun	1.77%	2778
Teint_Dans_La_Masse	0.67%	2492
Carton_gris	0.94%	1849
plastique	0.64%	1364
kraft	0.46%	1166
cartonnette	0.34%	937
metal	0.06%	26

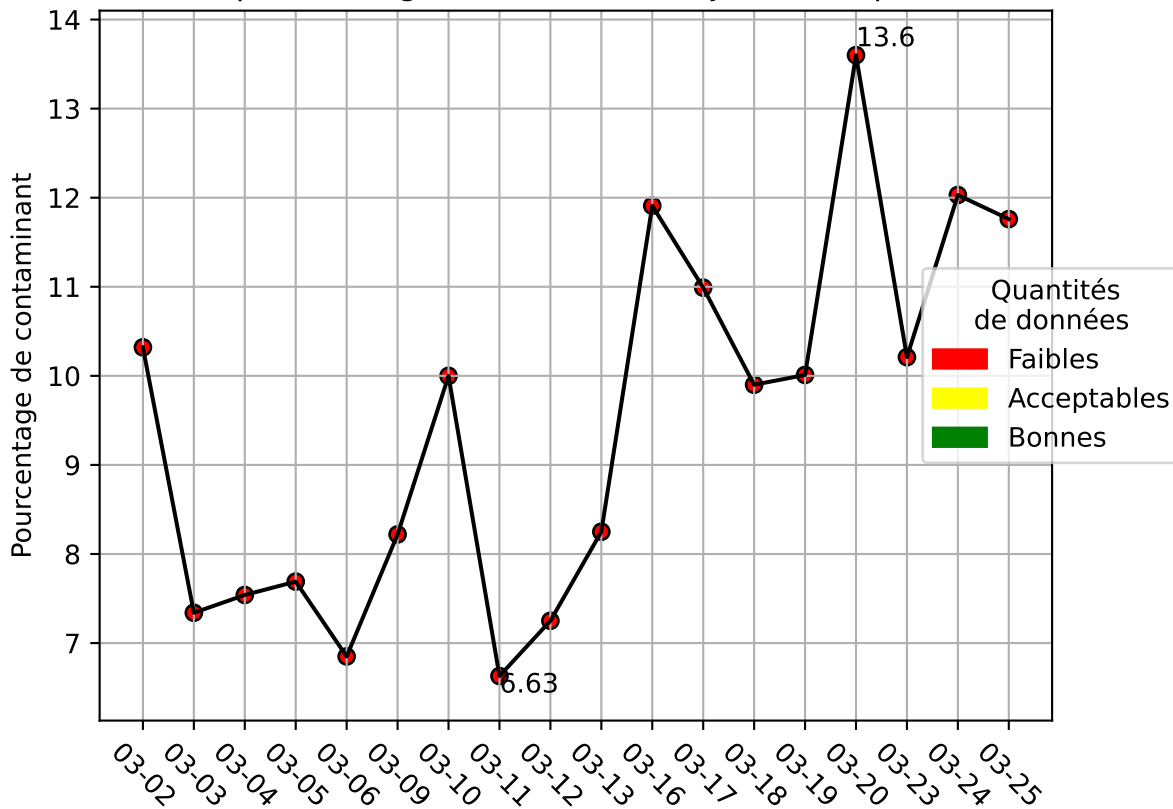
Évolution du pourcentage de contaminant journalier pour jrm



Répartition des matériaux

Matière : aluminium	Taux	Nombre d'images
papier	5.45%	4708
carton	1.33%	538
barquette_opaque	0.49%	522
film_plastique	2.07%	426
etiquette	0.39%	417
ela	0.59%	214
pet_opaque	0.72%	208
metal	90.57%	131
pet_clair	0.52%	75
pet_fonce	0.19%	17
pehd	0.2%	13
kraft	0.09%	4

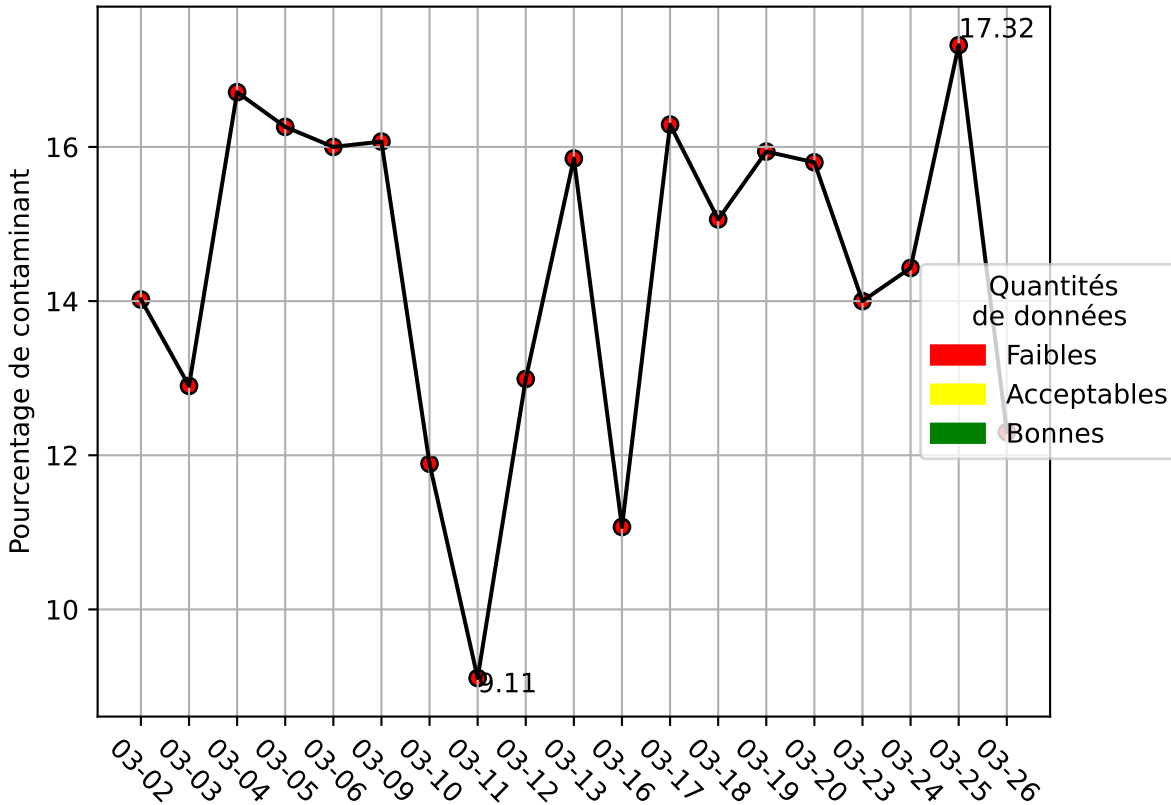
Évolution du pourcentage de contaminant journalier pour aluminium



Répartition des matériaux

Matière : ela	Taux	Nombre d'imagettes
papier	5.3%	14325
etiquette	0.98%	8258
barquette_opaque	2.4%	5871
film_plastique	2.27%	3721
metal	1.24%	2354
carton	0.9%	1710
pet_opaque	1.08%	1677
pet_clair	0.76%	992
pet_fonce	0.64%	948
ela	86.21%	549
pehd	0.08%	42
kraft	0.04%	6

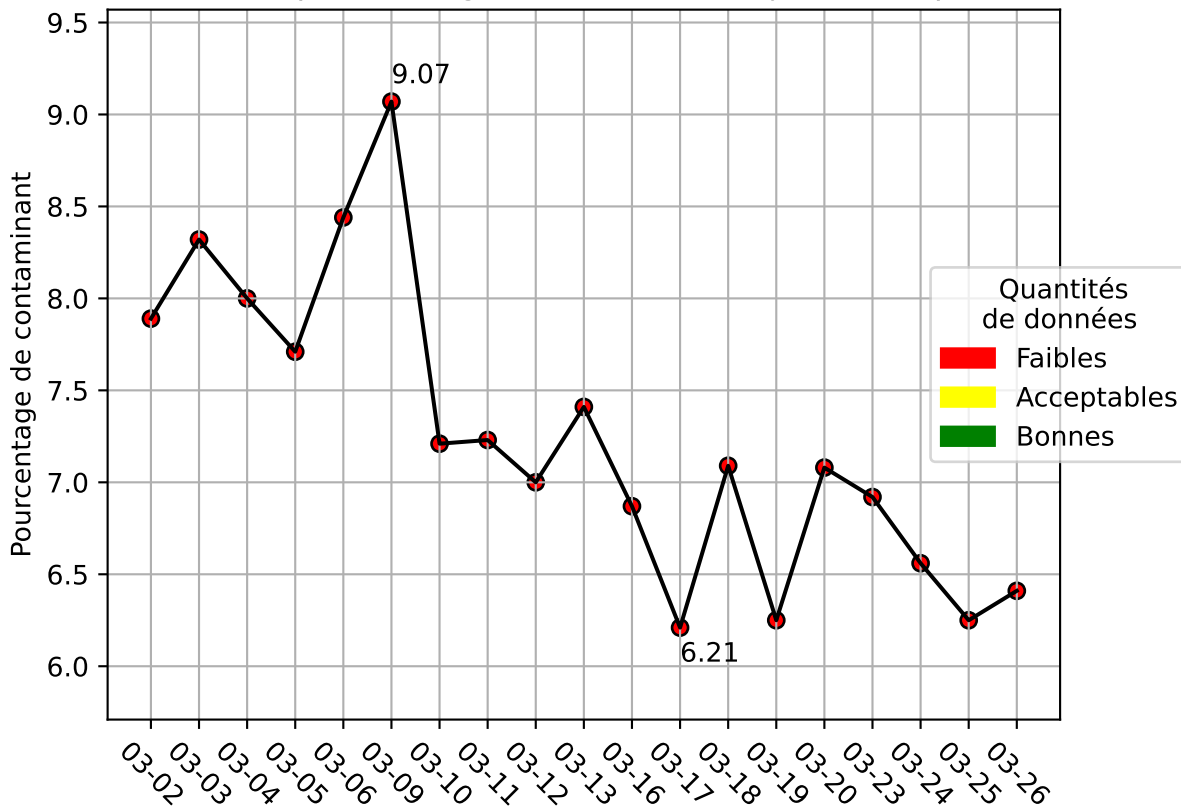
Évolution du pourcentage de contaminant journalier pour el a



Répartition des matériaux

Matière : emr	Taux	Nombre d'images
papier	5.86%	27984
carton	92.66%	1119
barquette_opaque	0.29%	958
film_plastique	0.2%	720
etiquette	0.09%	343
pet_opaque	0.36%	319
ela	0.14%	226
metal	0.98%	211
pet_clair	0.18%	112
pet_fonce	0.34%	61
kraft	0.19%	28
pehd	0.78%	18

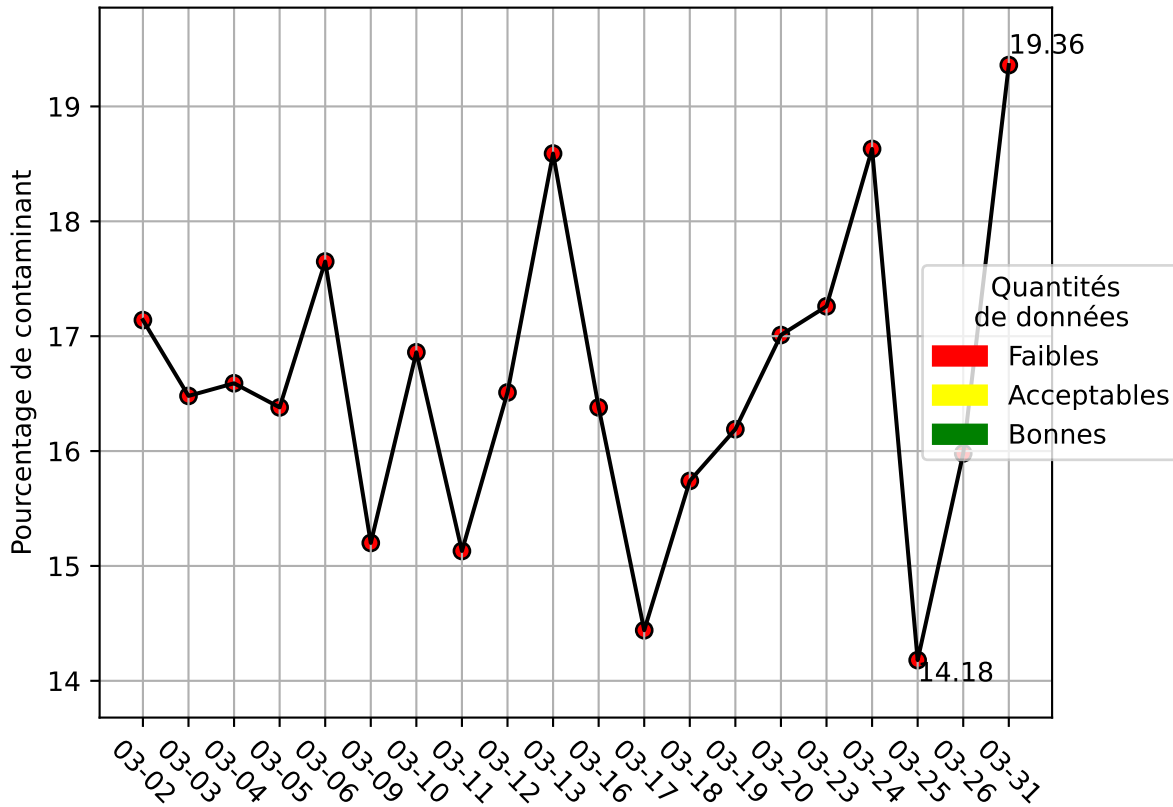
Évolution du pourcentage de contaminant journalier pour emr



Répartition des matériaux

Matière : film_pedb	Taux	Nombre d'imagettes
papier	13.91%	26634
film_plastique	82.97%	4722
carton	1.93%	4603
pet_opaque	0.86%	372
etiquette	0.07%	184
barquette_opaque	0.54%	65
pet_fonce	0.35%	57
metal	1.1%	33
ela	0.51%	16
pet_clair	0.4%	8
pehd	0.49%	5

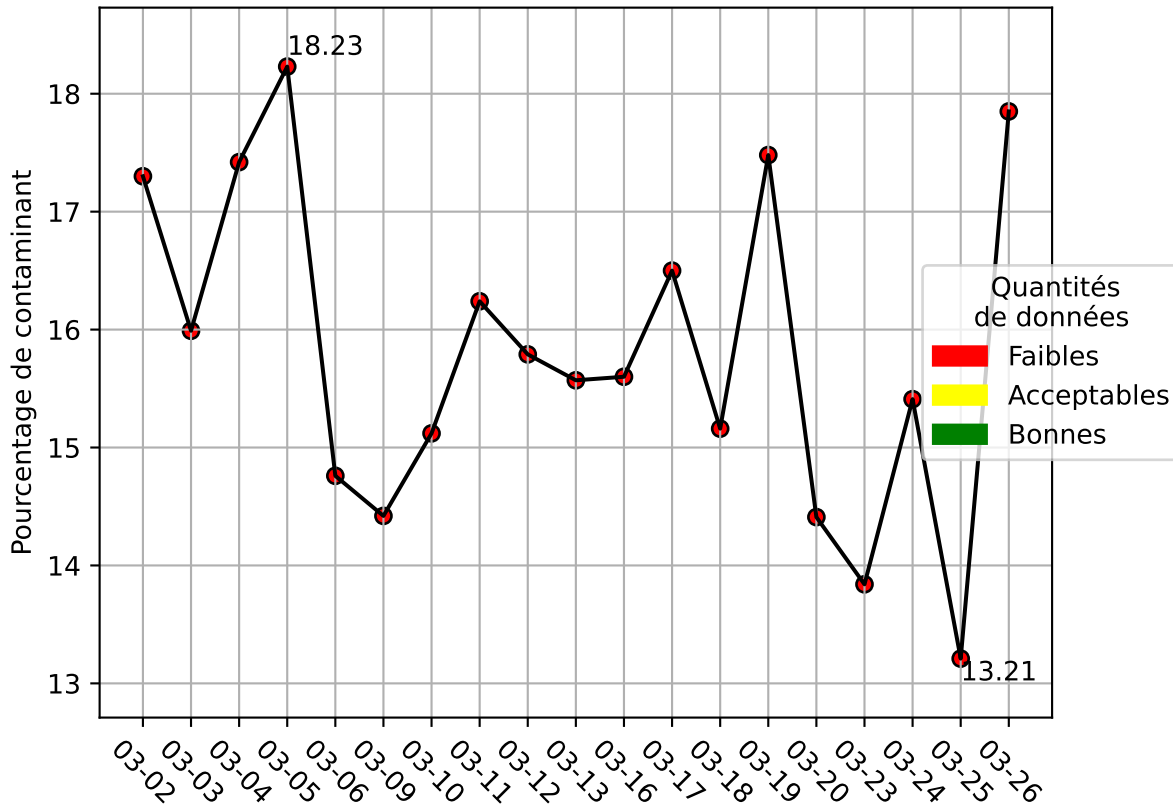
Évolution du pourcentage de contaminant journalier pour film_pedb



Répartition des matériaux

Matière : flux_dev	Taux	Nombre d'imagettes
film_plastique	4.88%	7371
pet_opaque	1.96%	4804
barquette_opaque	2.37%	4465
papier	1.21%	3027
carton	2.94%	1581
etiquette	0.31%	1176
pet_clair	0.95%	889
metal	2.49%	668
ela	0.14%	189
pehd	0.57%	140
pet_fonce	83.58%	125
kraft	0.06%	3

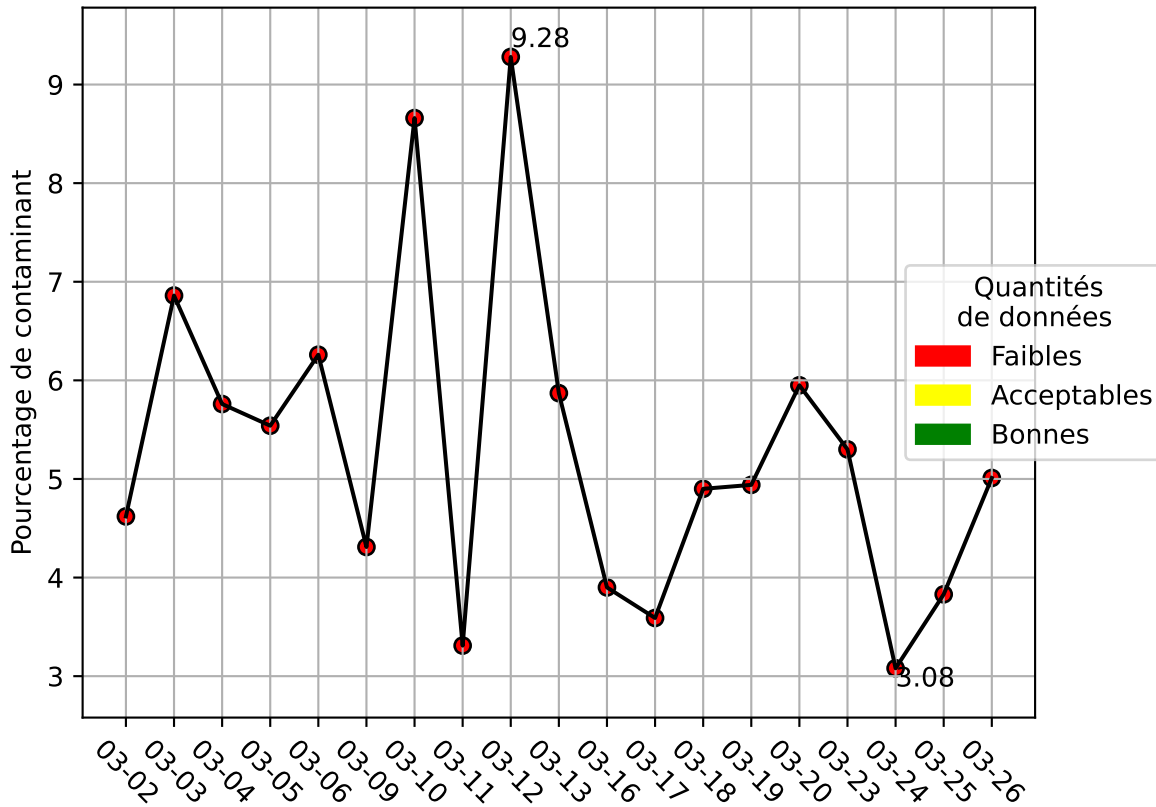
Évolution du pourcentage de contaminant journalier pour flux_dev



Répartition des matériaux

Matière : gm	Taux	Nombre d'imagettes
papier	94.92%	72156
etiquette	0.87%	1675
pet_opaque	0.74%	340
carton	1.08%	333
barquette_opaque	0.64%	279
ela	0.32%	200
metal	2.67%	150
film_plastique	0.88%	131
pet_fonce	0.62%	60
pet_clair	0.22%	30
pehd	0.16%	18

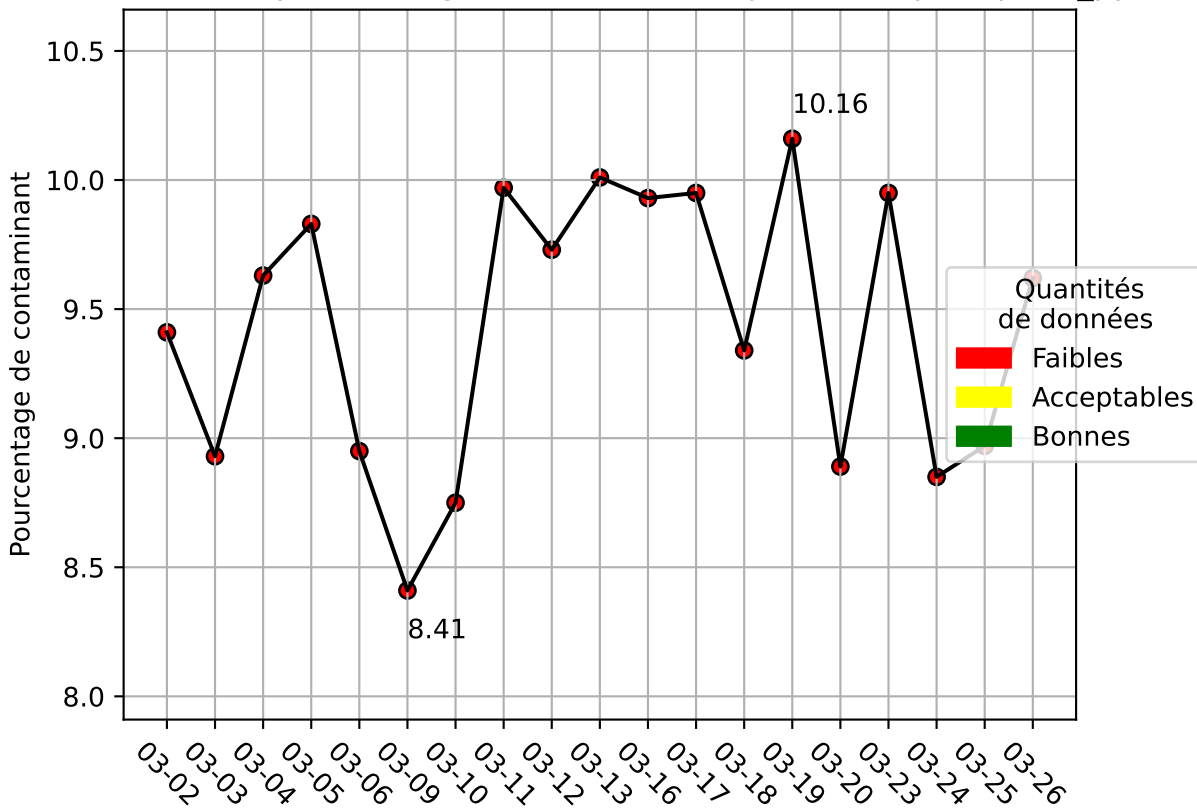
Évolution du pourcentage de contaminant journalier pour gm



Répartition des matériaux

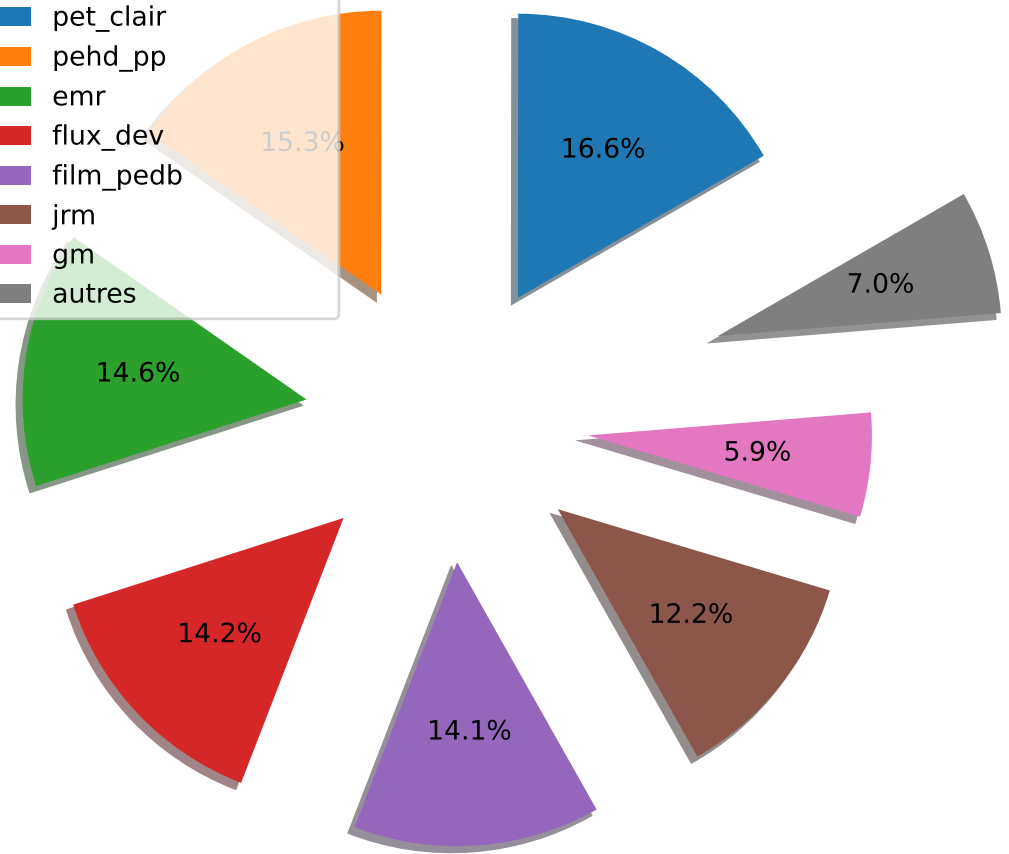
Matière : pehd_pp	Taux	Nombre d'imagettes
barquette_opaque	7.13%	45472
etiquette	0.18%	17617
papier	0.9%	17436
pet_opaque	0.38%	6285
film_plastique	0.18%	4824
carton	0.18%	2349
metal	0.8%	1774
ela	0.1%	1484
pehd	90.23%	1078
pet_clair	0.12%	860
pet_fonce	0.08%	594
kraft	0.01%	6

Évolution du pourcentage de contaminant journalier pour pehd_pp

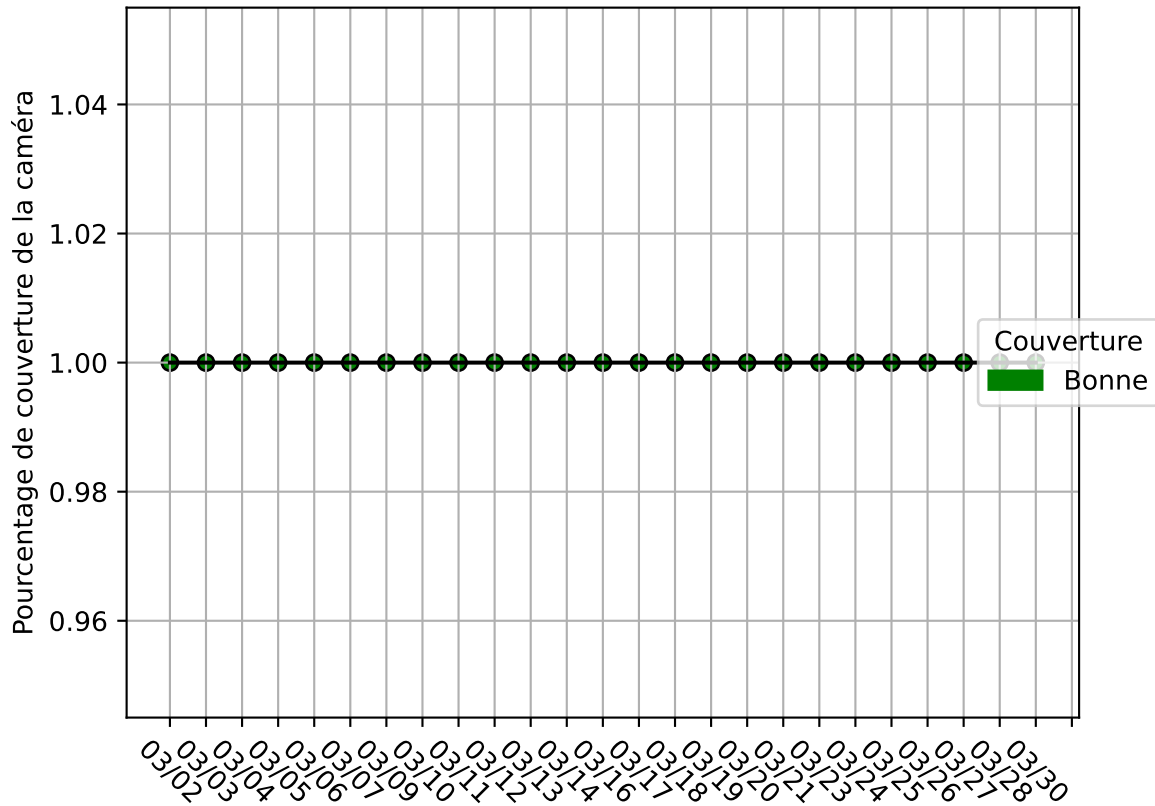


Répartition des matières majoritaires

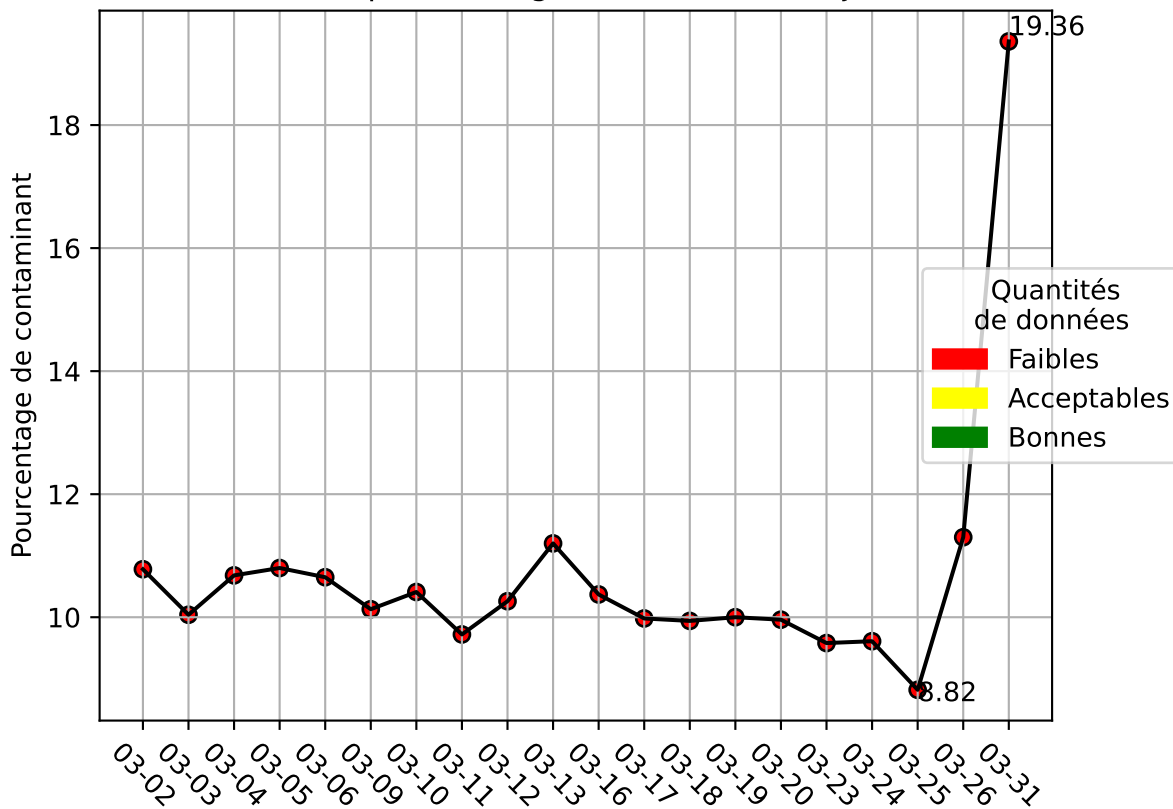
- pet_clair
- pehd_pp
- emr
- flux_dev
- film_pedb
- jrm
- gm
- autres



Niveau de service de la caméra : 100.0%



Évolution du pourcentage de contaminant journalier



Qualité des photos (Plus c'est élevé plus c'est flou)

