

# Restitution des niveaux de service angers\_montee\_convoyeur\_02/2026 jetson-6

nombre de photos analysées	pourcentage de contaminant mensuel	nombre de batch
32882	9.28%	1985

datou\_id\_sts : 4891

datou\_hash : 81137632e7fee095fda0b5f88b280f99

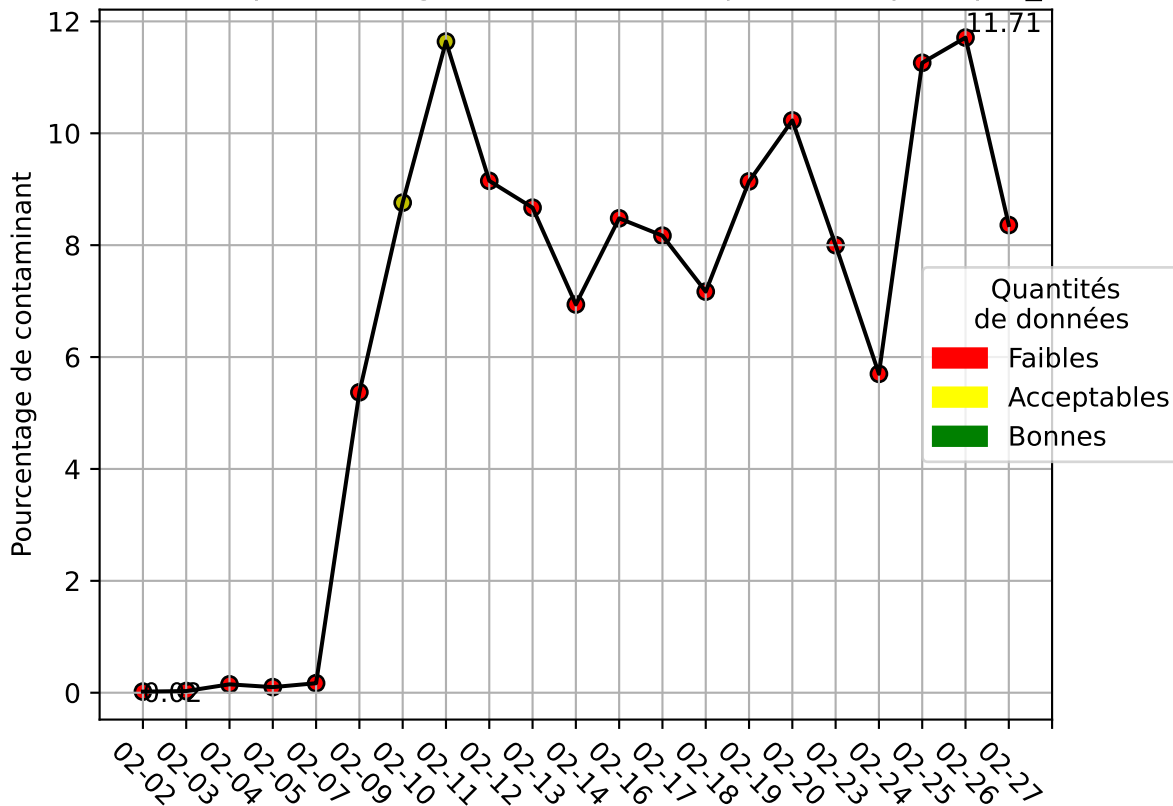
## Taux de contaminant par matière majoritaire

Matière	Contaminant
jrm	8.62%
aluminium	8.04%
emr	7.6%
pehd_pp	6.87%
pet_clair	6.59%
gm	5.67%
flux_dev	15.71%
film_pedb	14.9%
ela	14.45%
refus	12.2%

## Répartition des matériaux

Matière : pet_clair	Taux	Nombre d'imagettes
pet_clair	91.32%	102697
papier	4.33%	8270
carton	2.32%	2672
pet_fonce	2.19%	2607
barquette_avec_film	1.05%	1440
autre	1.15%	1195
bouchon	0.46%	820
etiquette	0.28%	412
pehd	0.27%	337
metal	0.13%	62

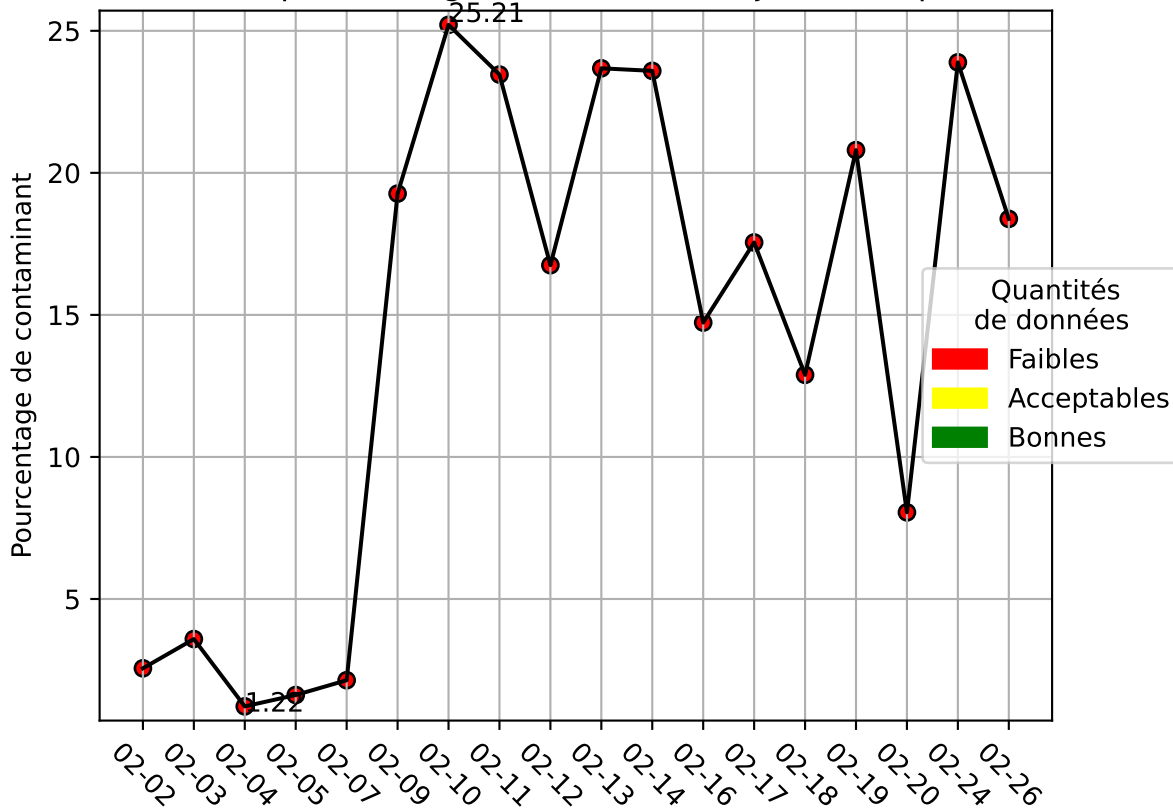
# Évolution du pourcentage de contaminant journalier pour pet\_clair



## Répartition des matériaux

Matière : refus	Taux	Nombre d'images
papier	17.83%	12747
carton	3.04%	2483
pet_clair	1.04%	277
autre	0.13%	172
metal	0.05%	64
pet_fonce	0.12%	41
pehd	0.06%	13

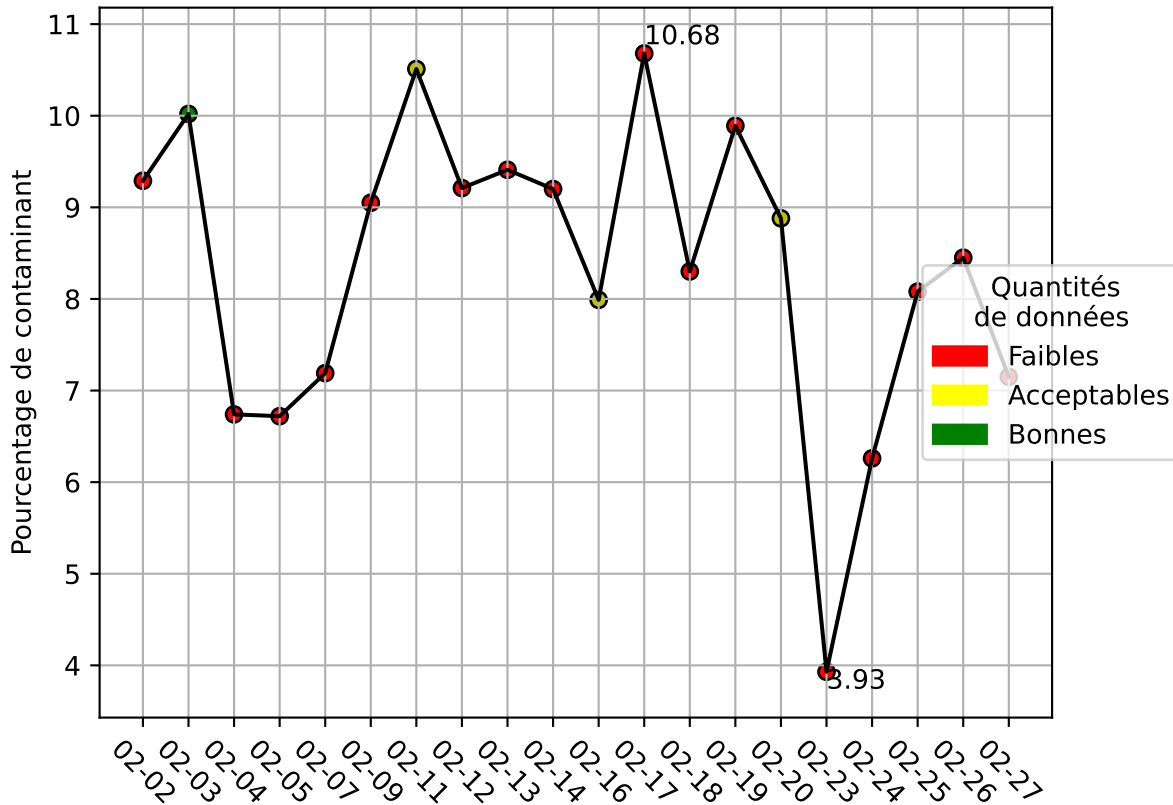
# Évolution du pourcentage de contaminant journalier pour refus



## Répartition des matériaux

Matière : jrm	Taux	Nombre d'imagettes
Carton_brun	4.21%	3267
autre_refus	3.4%	2478
Teint_Dans_La_Masse	0.94%	2274
plastique	0.74%	1563
Carton_gris	0.96%	1390
kraft	0.53%	1095
cartonnette	0.39%	937
papier	88.41%	76
metal	0.04%	29

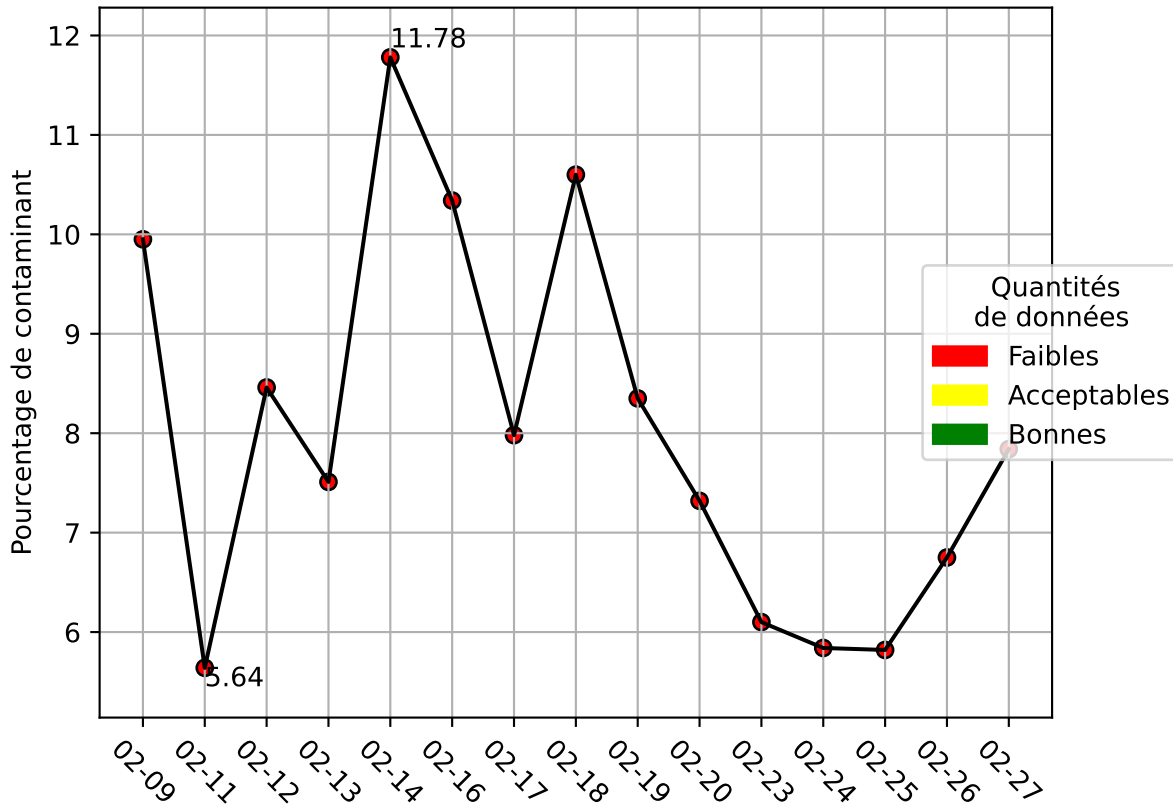
# Évolution du pourcentage de contaminant journalier pour jrm



## Répartition des matériaux

Matière : aluminium	Taux	Nombre d'images
papier	5.33%	3653
carton	1.03%	675
etiquette	0.62%	387
barquette_opaque	0.48%	385
film_plastique	1.45%	332
pet_opaque	0.7%	162
metal	92.86%	142
ela	0.53%	140
pet_clair	0.5%	64
pet_fonce	0.18%	17
pehd	0.11%	6
kraft	0.05%	5

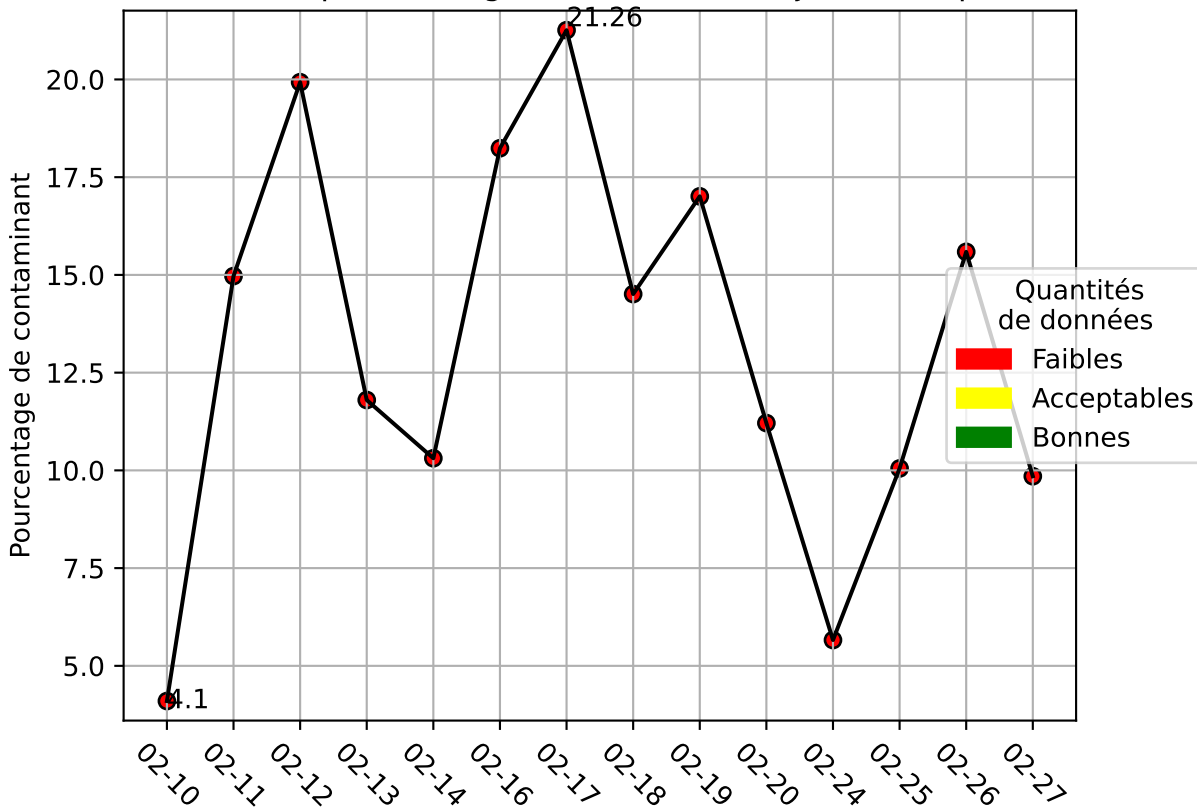
# Évolution du pourcentage de contaminant journalier pour aluminium



## Répartition des matériaux

Matière : ela	Taux	Nombre d'imagettes
papier	5.61%	8667
etiquette	0.99%	4921
barquette_opaque	2.5%	3369
film_plastique	3.31%	3251
metal	1.34%	1540
carton	0.77%	1419
pet_opaque	1.33%	1171
pet_clair	0.87%	679
pet_fonce	0.57%	512
ela	83.82%	398
pehd	0.1%	52
kraft	0.02%	17

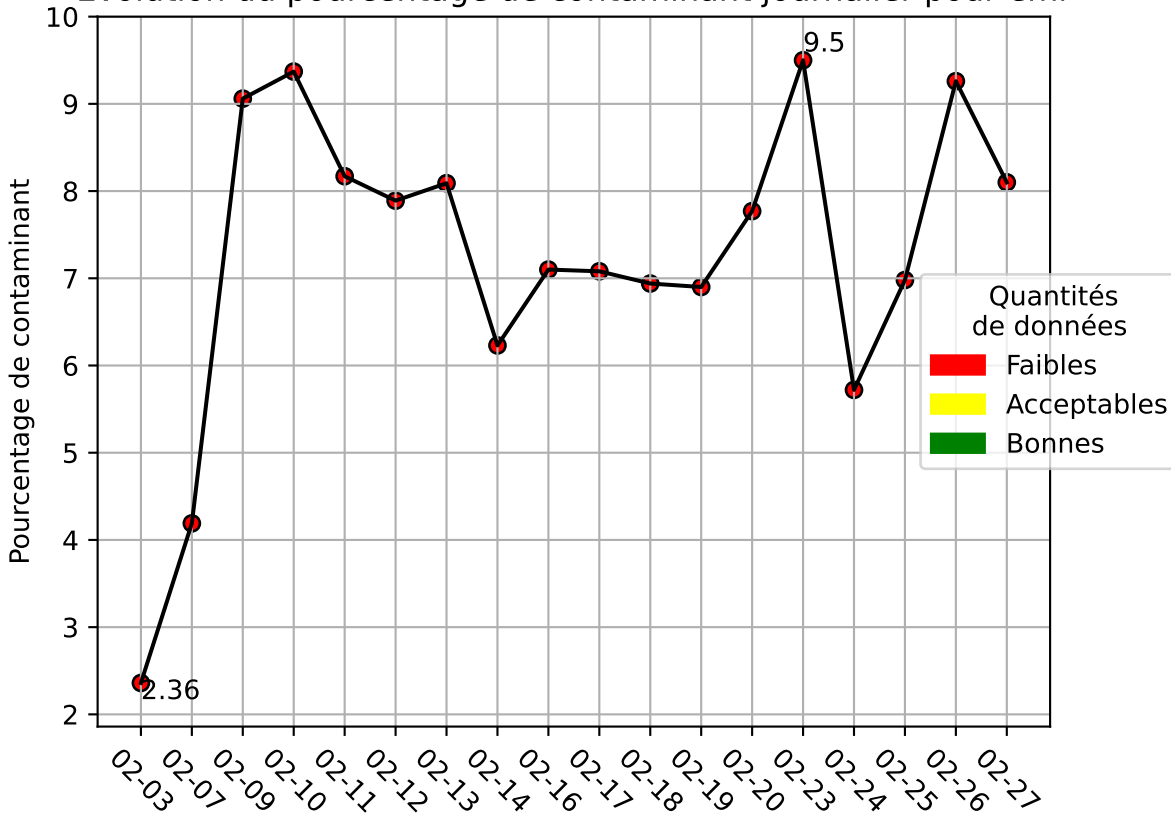
# Évolution du pourcentage de contaminant journalier pour ela



## Répartition des matériaux

Matière : emr	Taux	Nombre d'images
papier	6.4%	21897
carton	91.81%	970
barquette_opaque	0.31%	676
film_plastique	0.27%	661
etiquette	0.18%	349
pet_opaque	0.41%	227
metal	1.21%	184
ela	0.13%	137
pet_clair	0.2%	64
pet_fonce	0.48%	47
kraft	0.14%	27
pehd	0.81%	24

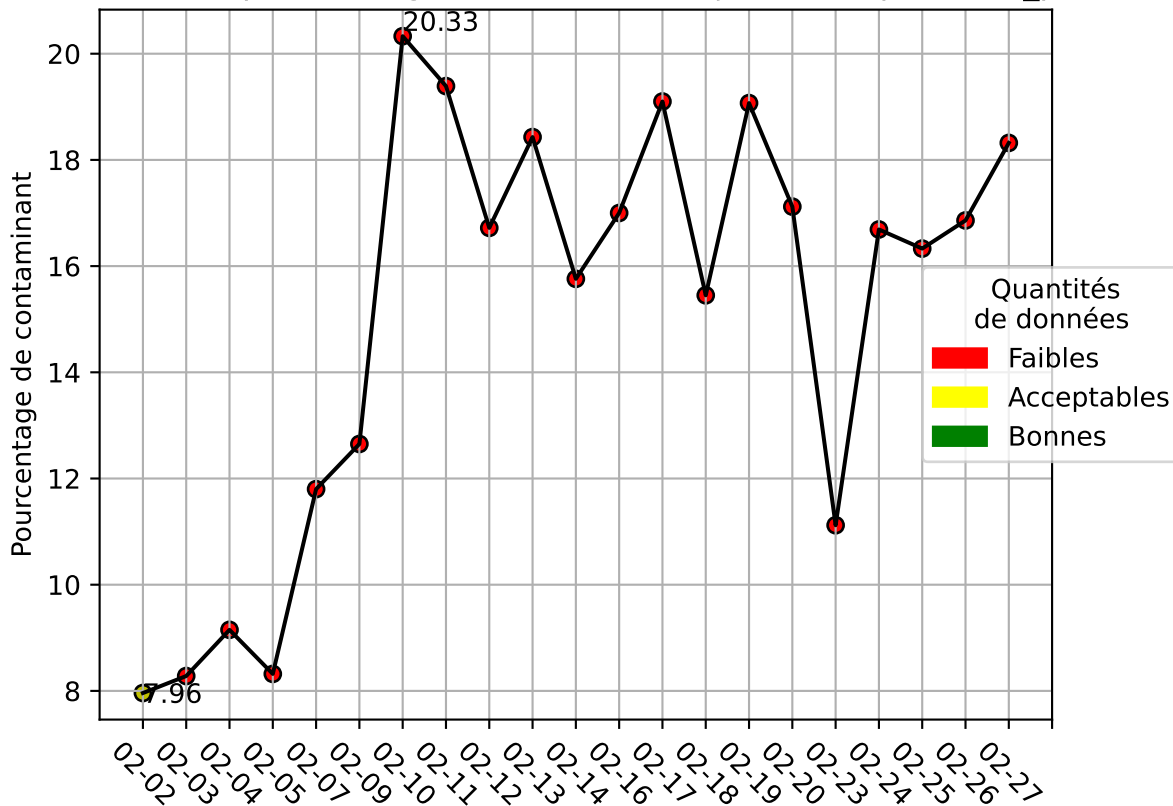
# Évolution du pourcentage de contaminant journalier pour emr



## Répartition des matériaux

Matière : film_pedb	Taux	Nombre d'images
papier	12.99%	20907
film_plastique	84.72%	4385
carton	1.7%	3786
kraft	0.0%	291
pet_opaque	0.69%	224
etiquette	0.08%	135
barquette_opaque	0.42%	88
metal	1.34%	29
ela	0.25%	23
pet_fonce	0.21%	22
pet_clair	0.17%	13
pehd	1.4%	5

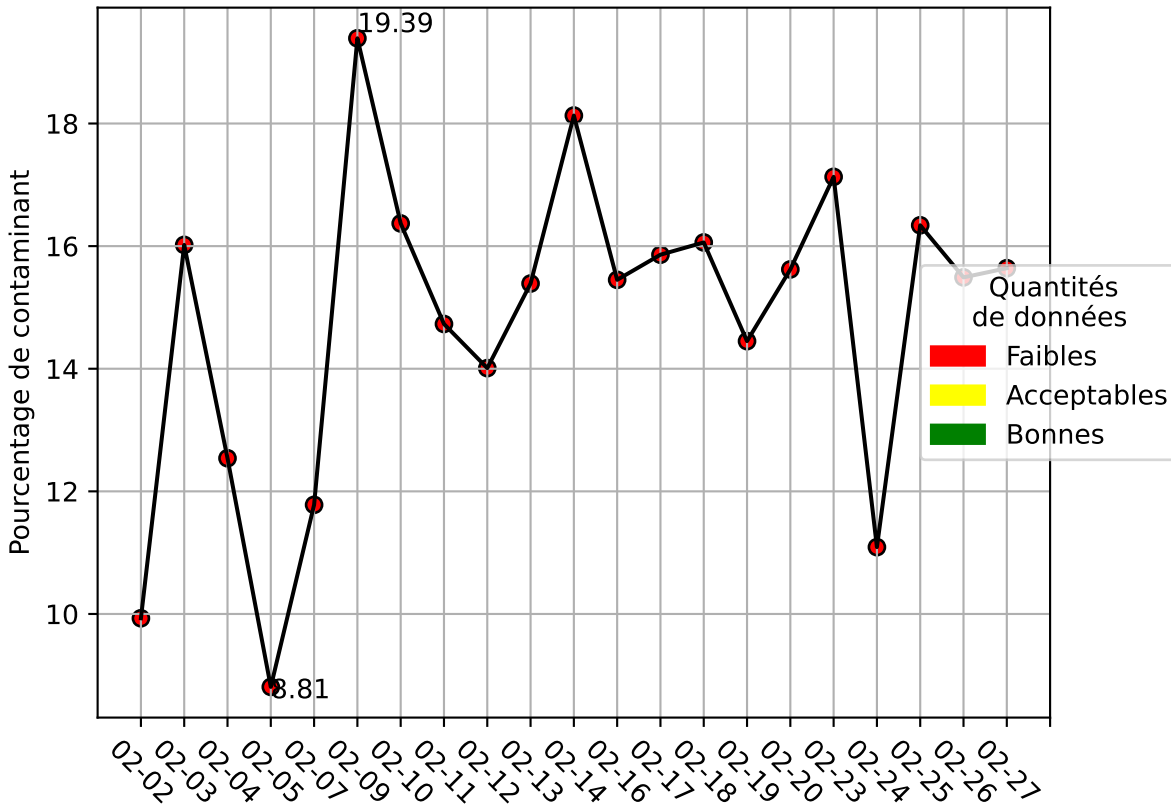
# Évolution du pourcentage de contaminant journalier pour film\_pedb



## Répartition des matériaux

Matière : flux_dev	Taux	Nombre d'imagettes
film_plastique	4.37%	5208
barquette_opaque	2.35%	4434
pet_opaque	2.28%	3998
papier	1.44%	2386
carton	1.74%	1292
etiquette	0.79%	1024
pet_clair	1.04%	656
metal	2.43%	537
ela	0.16%	175
pehd	0.43%	130
pet_fonce	84.19%	126
kraft	0.0%	26
textiles_sanitaires	0.0%	1

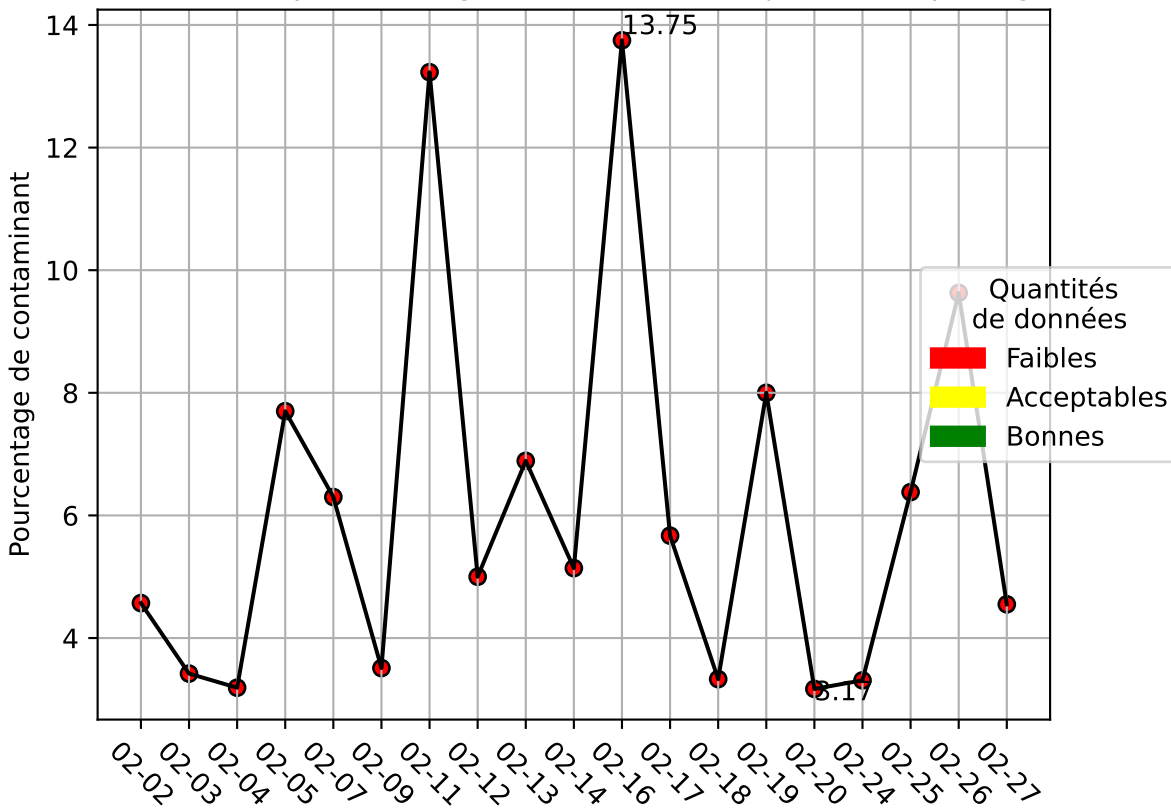
# Évolution du pourcentage de contaminant journalier pour flux\_dev



## Répartition des matériaux

Matière : gm	Taux	Nombre d'imagettes
papier	94.02%	28991
carton	1.84%	756
etiquette	0.89%	570
metal	3.46%	159
pet_opaque	1.27%	153
barquette_opaque	0.61%	111
ela	0.41%	87
film_plastique	1.05%	87
pet_fonce	0.77%	26
pehd	0.58%	12
kraft	0.0%	8
pet_clair	0.45%	8
textiles_sanitaires	0.0%	3

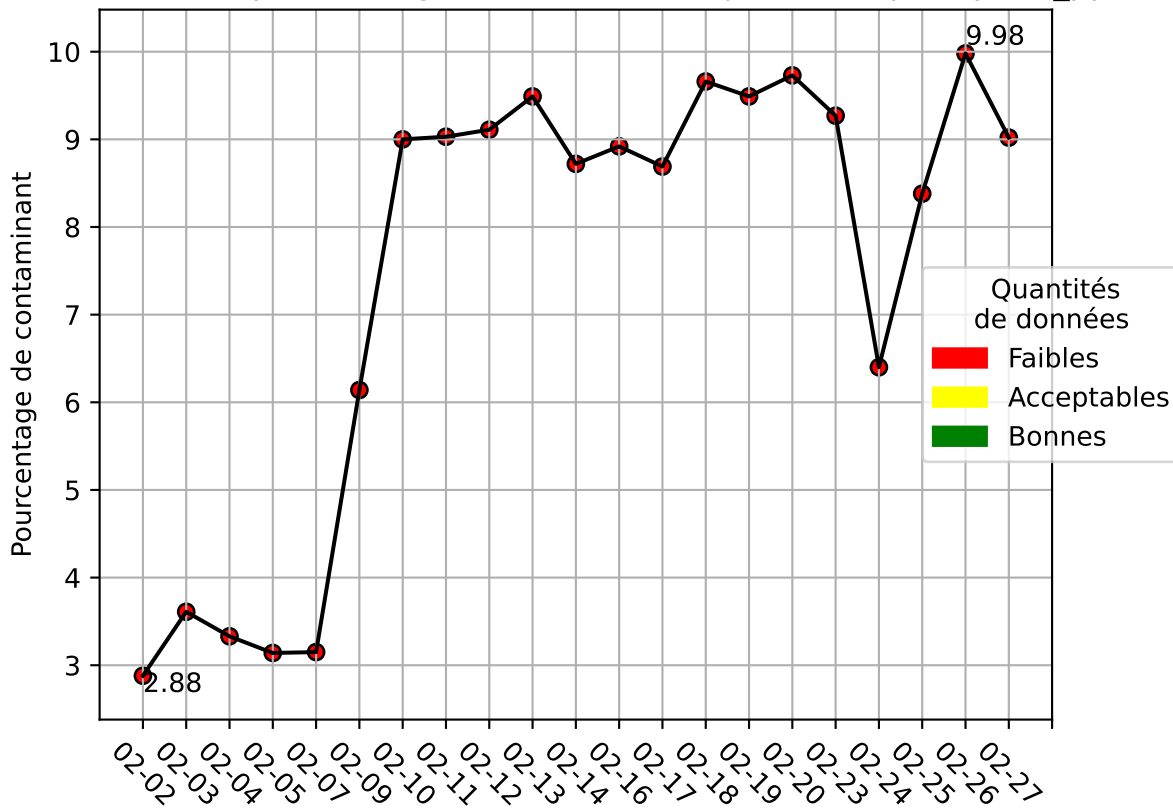
# Évolution du pourcentage de contaminant journalier pour gm



## Répartition des matériaux

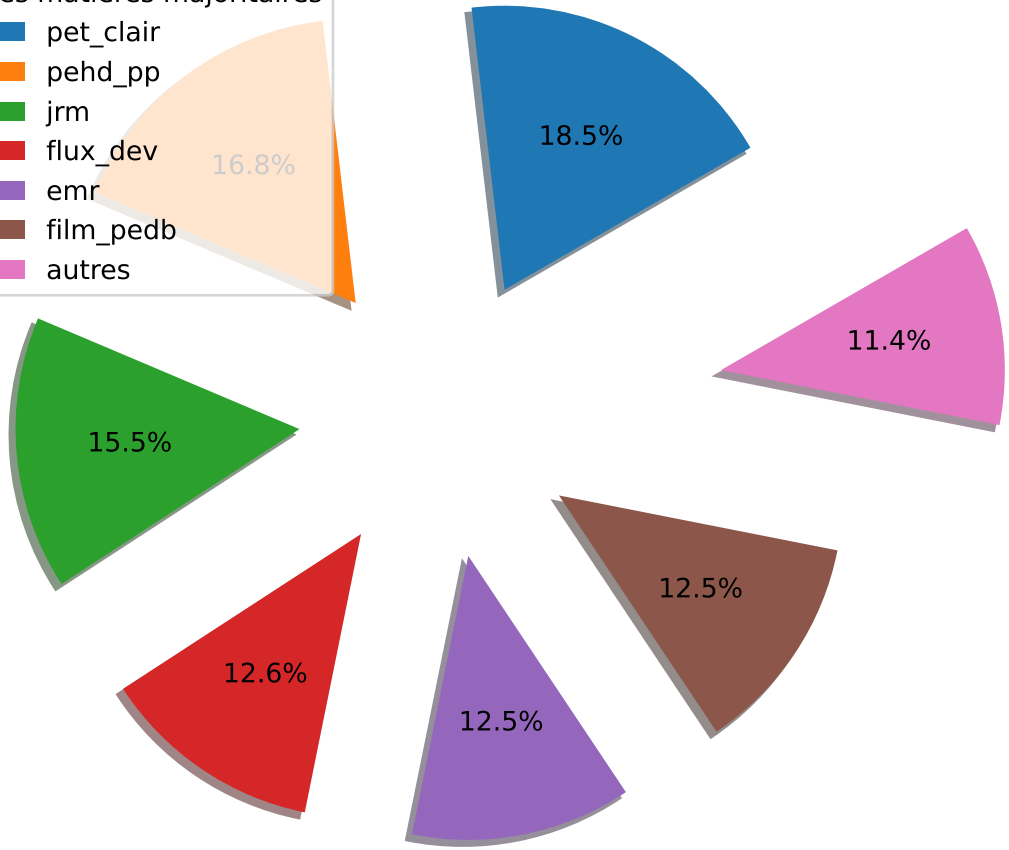
Matière : pehd_pp	Taux	Nombre d'images
barquette_opaque	6.55%	34730
etiquette	0.27%	15291
papier	0.73%	14642
film_plastique	0.32%	6759
pet_opaque	0.39%	5147
metal	0.99%	2087
carton	0.22%	2032
pehd	92.91%	1189
ela	0.09%	1180
pet_clair	0.12%	613
pet_fonce	0.09%	496
kraft	0.01%	7

# Évolution du pourcentage de contaminant journalier pour pehd\_pp

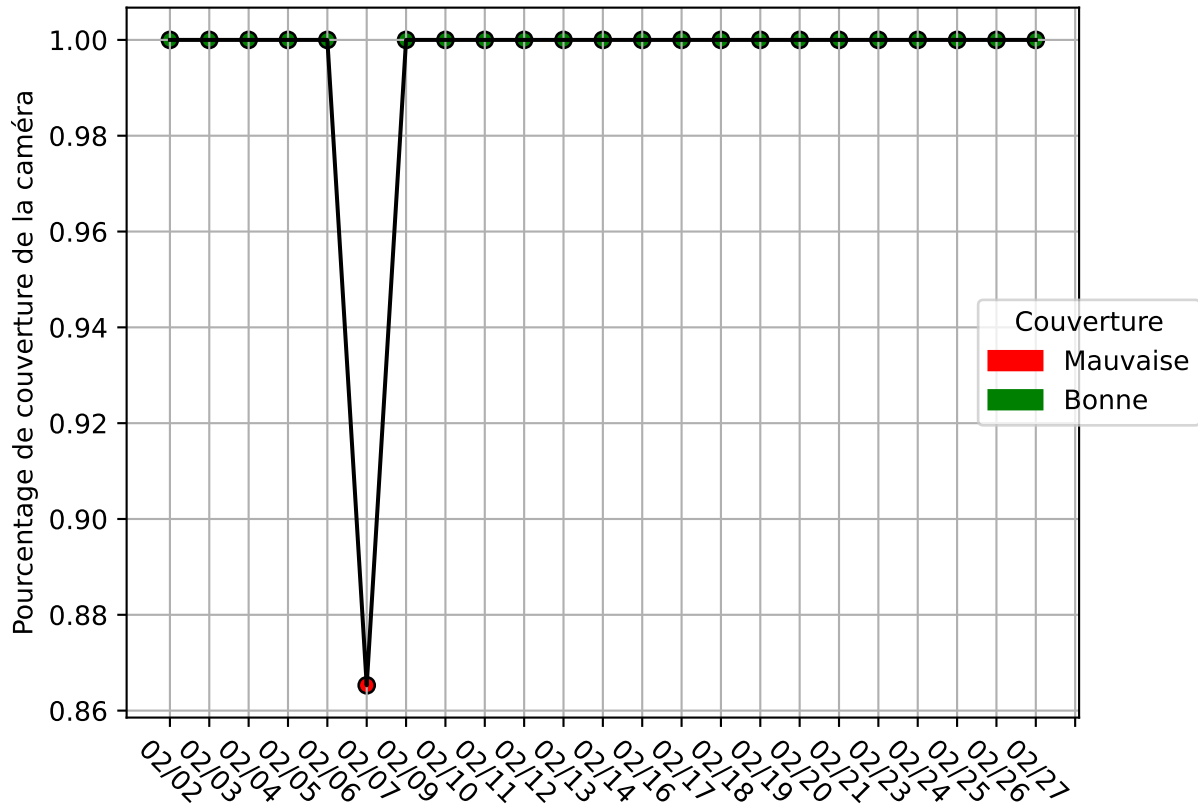


# Répartition des matières majoritaires

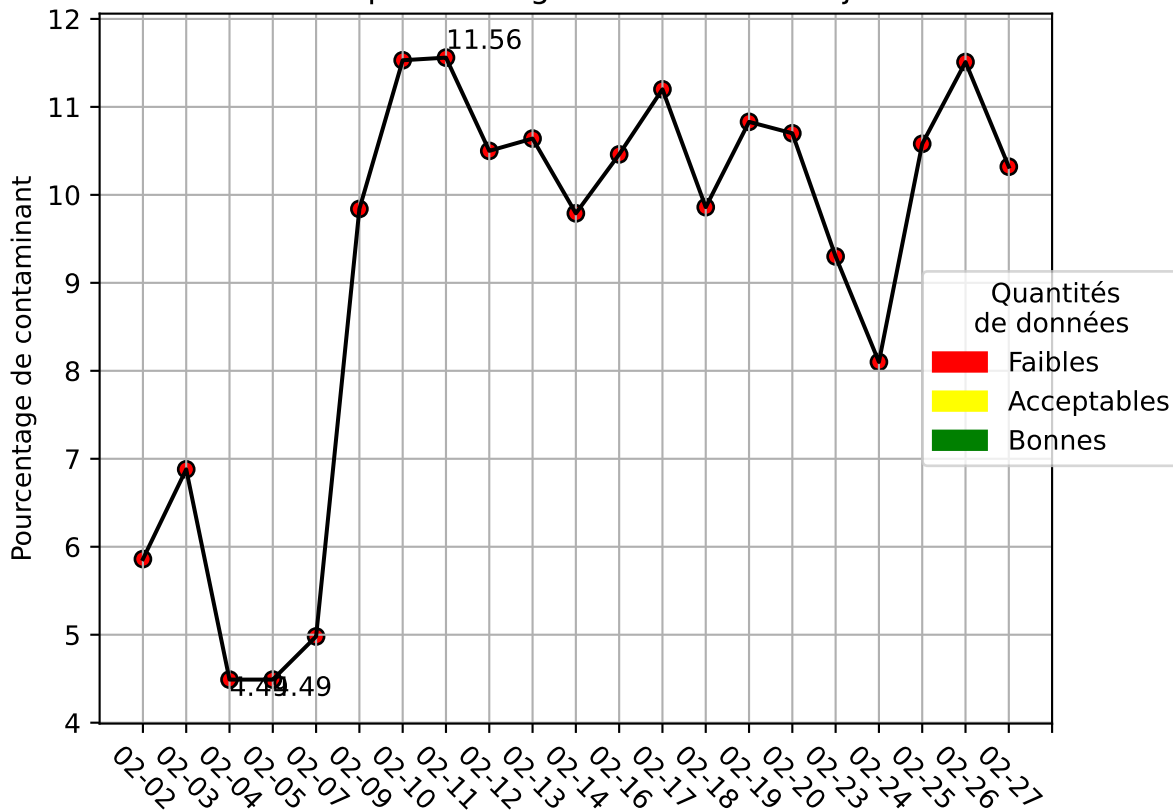
- pet\_clair
- pehd\_pp
- jrm
- flux\_dev
- emr
- film\_pedb
- autres



# Niveau de service de la caméra : 99.0%



# Évolution du pourcentage de contaminant journalier



Qualité des photos  
(Plus c'est élevé plus c'est flou)

