

# Restitution des niveaux de service angers\_montee\_convoyeur\_02/2025 default\_host

| nombre de photos analysées | pourcentage de contaminant mensuel | nombre de batch |
|----------------------------|------------------------------------|-----------------|
| 37854                      | 11.15%                             | 1967            |

datou\_id\_sts : 4891

datou\_hash : 81137632e7fee095fda0b5f88b280f99

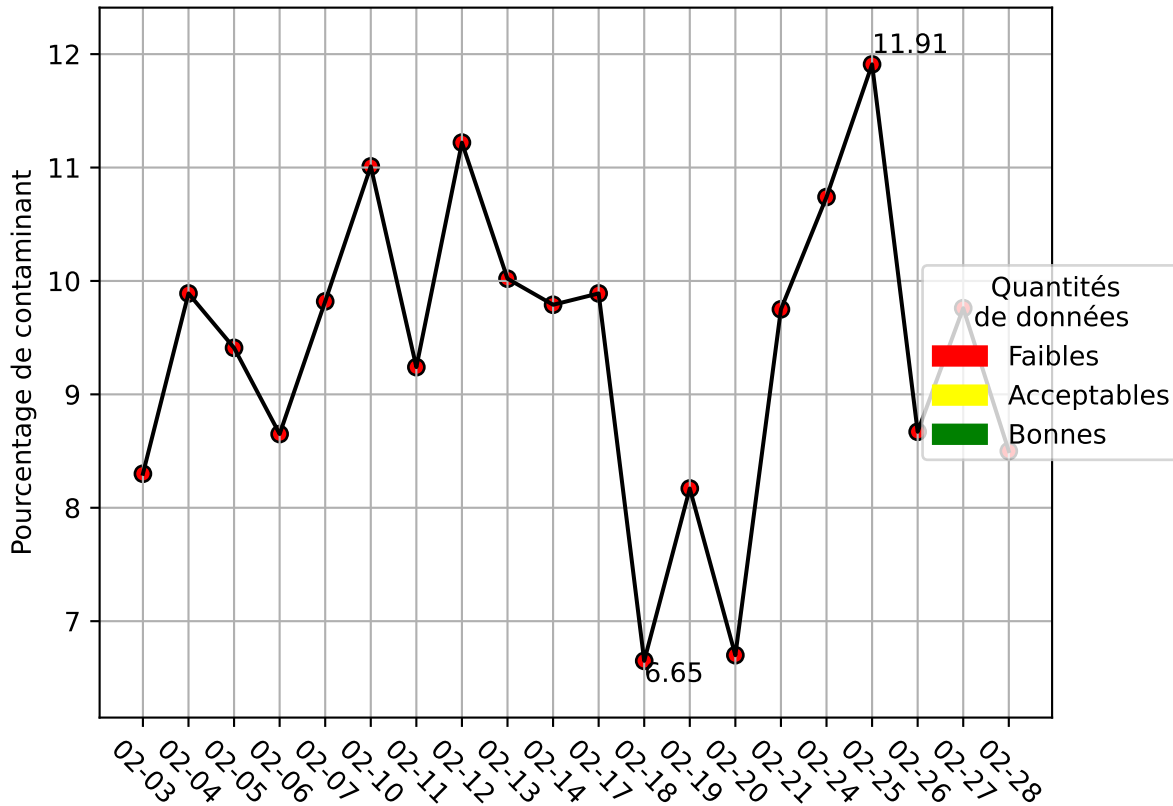
## Taux de contaminant par matière majoritaire

| Matière   | Contaminant |
|-----------|-------------|
| gm        | 9.53%       |
| pehd_pp   | 5.95%       |
| emr       | 5.45%       |
| aluminium | 4.57%       |
| flux_dev  | 33.34%      |
| jrm       | 3.68%       |
| film_pedb | 24.09%      |
| ela       | 2.68%       |
| refus     | 13.71%      |
| pet_clair | 1.54%       |

## Répartition des matériaux

| Matière : gm        | Taux   | Nombre d'imagettes |
|---------------------|--------|--------------------|
| papier              | 91.23% | 127176             |
| carton              | 5.19%  | 7554               |
| pehd                | 2.16%  | 2009               |
| film_plastique      | 2.41%  | 1286               |
| ela                 | 0.47%  | 944                |
| metal               | 2.05%  | 600                |
| barquette_opaque    | 0.65%  | 305                |
| etiquette           | 0.09%  | 173                |
| Teint_Dans_La_Masse | 0.57%  | 111                |
| autre_refus         | 1.06%  | 45                 |
| pet_opaque          | 0.35%  | 38                 |
| pet_clair           | 1.19%  | 36                 |
| Carton_gris         | 0.77%  | 26                 |
| Carton_brun         | 0.6%   | 24                 |
| cartonnette         | 0.32%  | 15                 |
| plastique           | 0.46%  | 14                 |
| pet_fonce           | 0.3%   | 7                  |
| autre               | 0.08%  | 2                  |
| kraft               | 1.34%  | 1                  |

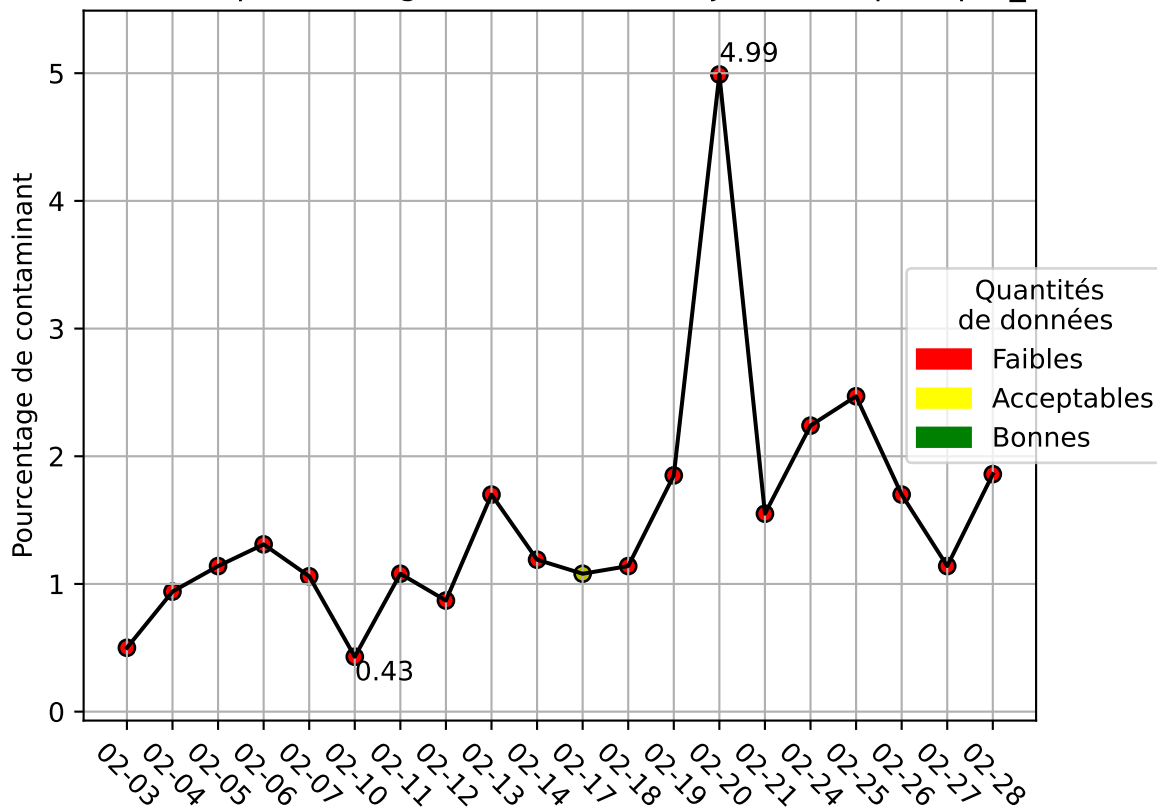
# Évolution du pourcentage de contaminant journalier pour gm



## Répartition des matériaux

| Matière : pet_clair | Taux   | Nombre d'imagettes |
|---------------------|--------|--------------------|
| pet_clair           | 99.03% | 100745             |
| autre               | 0.31%  | 598                |
| papier              | 0.89%  | 496                |
| bouchon             | 0.05%  | 178                |
| carton              | 0.35%  | 127                |
| etiquette           | 0.06%  | 23                 |
| barquette_avec_film | 0.23%  | 18                 |
| pet_fonce           | 0.27%  | 18                 |
| pehd                | 0.26%  | 5                  |
| metal               | 0.47%  | 1                  |

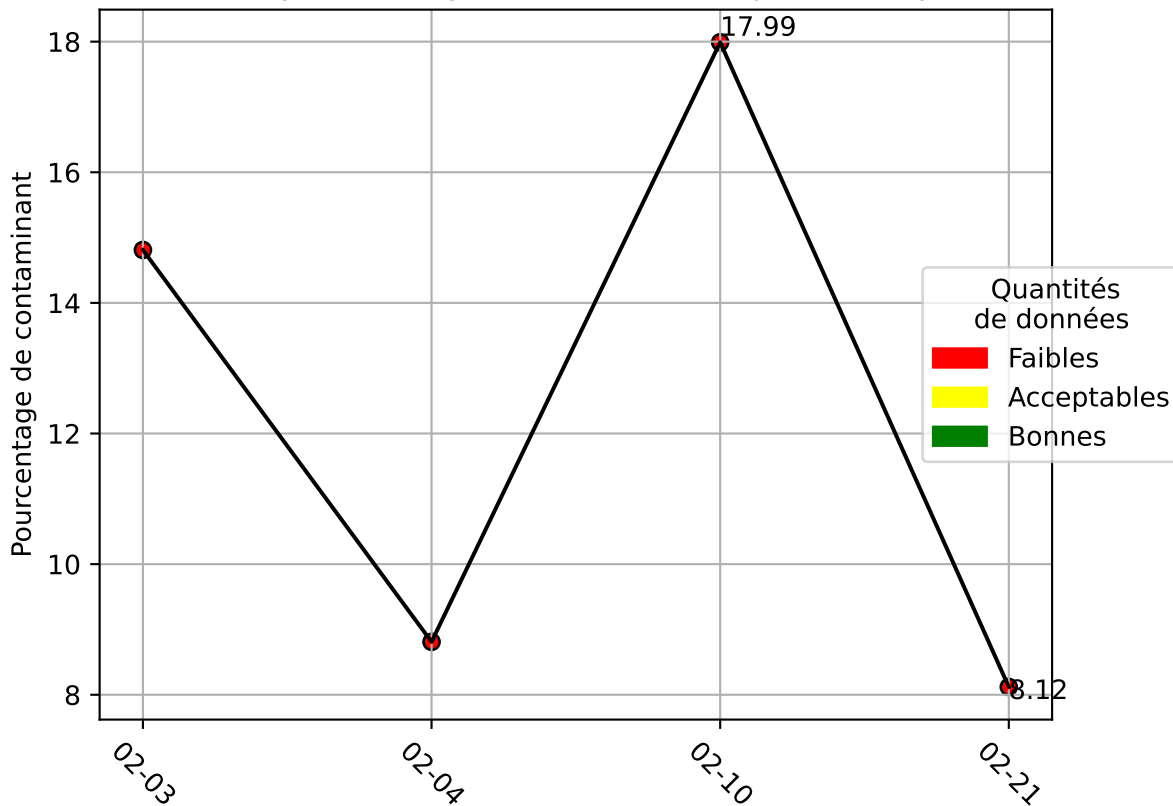
# Évolution du pourcentage de contaminant journalier pour pet\_clair



## Répartition des matériaux

| Matière : refus | Taux   | Nombre d'imagettes |
|-----------------|--------|--------------------|
| papier          | 4.66%  | 272                |
| pet_clair       | 10.48% | 101                |
| carton          | 1.21%  | 58                 |
| autre           | 0.45%  | 25                 |
| metal           | 0.15%  | 11                 |
| pet_fonce       | 0.53%  | 9                  |
| pehd            | 0.05%  | 1                  |

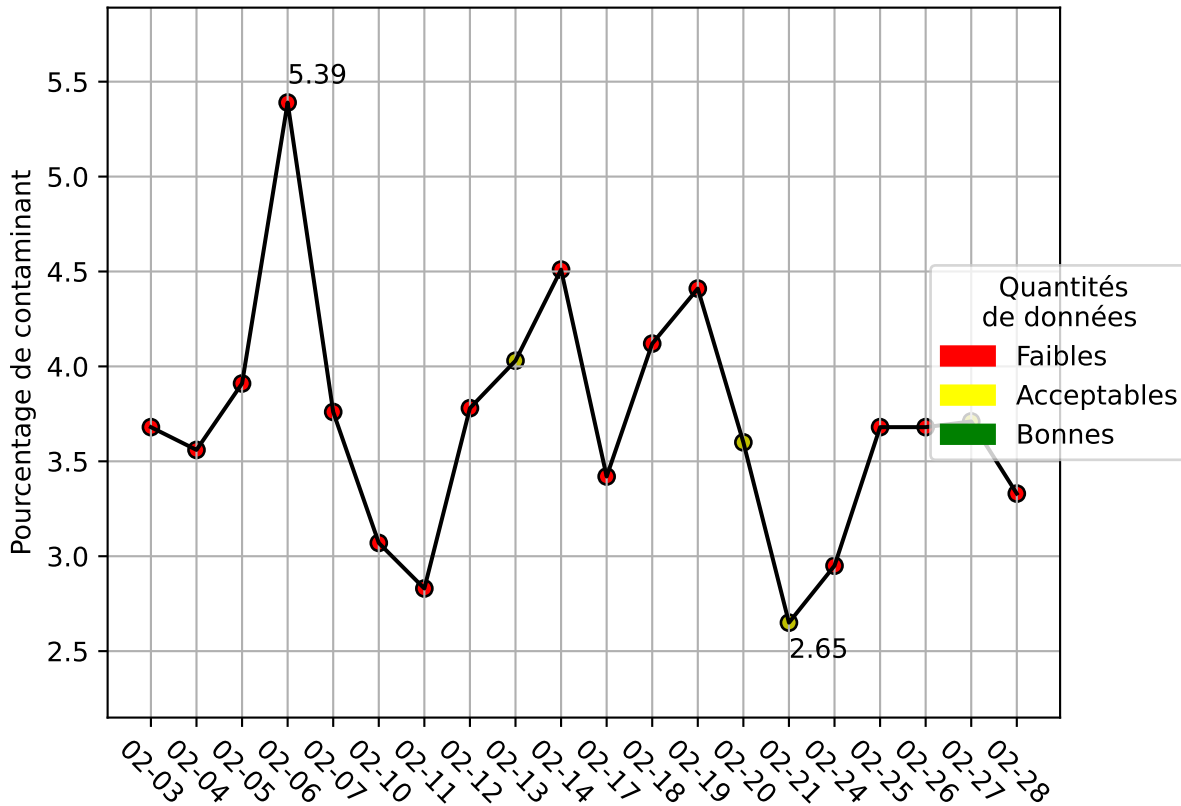
# Évolution du pourcentage de contaminant journalier pour refus



## Répartition des matériaux

| Matière : jrm       | Taux   | Nombre d'imagettes |
|---------------------|--------|--------------------|
| Teint_Dans_La_Masse | 1.02%  | 2733               |
| autre_refus         | 1.14%  | 1197               |
| plastique           | 0.78%  | 596                |
| Carton_brun         | 0.67%  | 553                |
| Carton_gris         | 0.45%  | 293                |
| cartonnette         | 0.2%   | 193                |
| kraft               | 0.13%  | 69                 |
| papier              | 96.16% | 25                 |

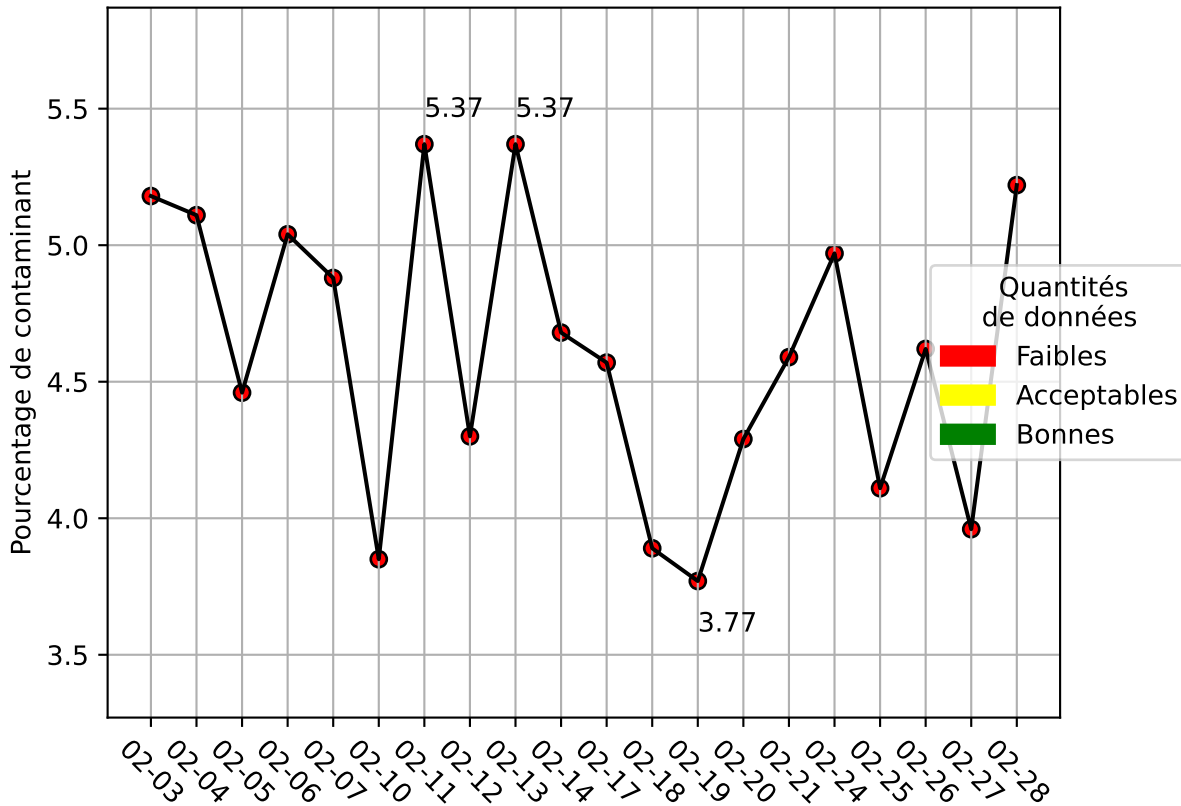
# Évolution du pourcentage de contaminant journalier pour jrm



## Répartition des matériaux

| Matière : aluminium | Taux   | Nombre d'imagettes |
|---------------------|--------|--------------------|
| papier              | 1.67%  | 2085               |
| metal               | 95.48% | 470                |
| film_plastique      | 1.12%  | 367                |
| carton              | 1.01%  | 317                |
| ela                 | 0.59%  | 162                |
| pehd                | 0.6%   | 152                |
| pet_clair           | 0.36%  | 20                 |
| barquette_opaque    | 0.09%  | 12                 |
| etiquette           | 0.02%  | 2                  |
| pet_opaque          | 0.03%  | 2                  |

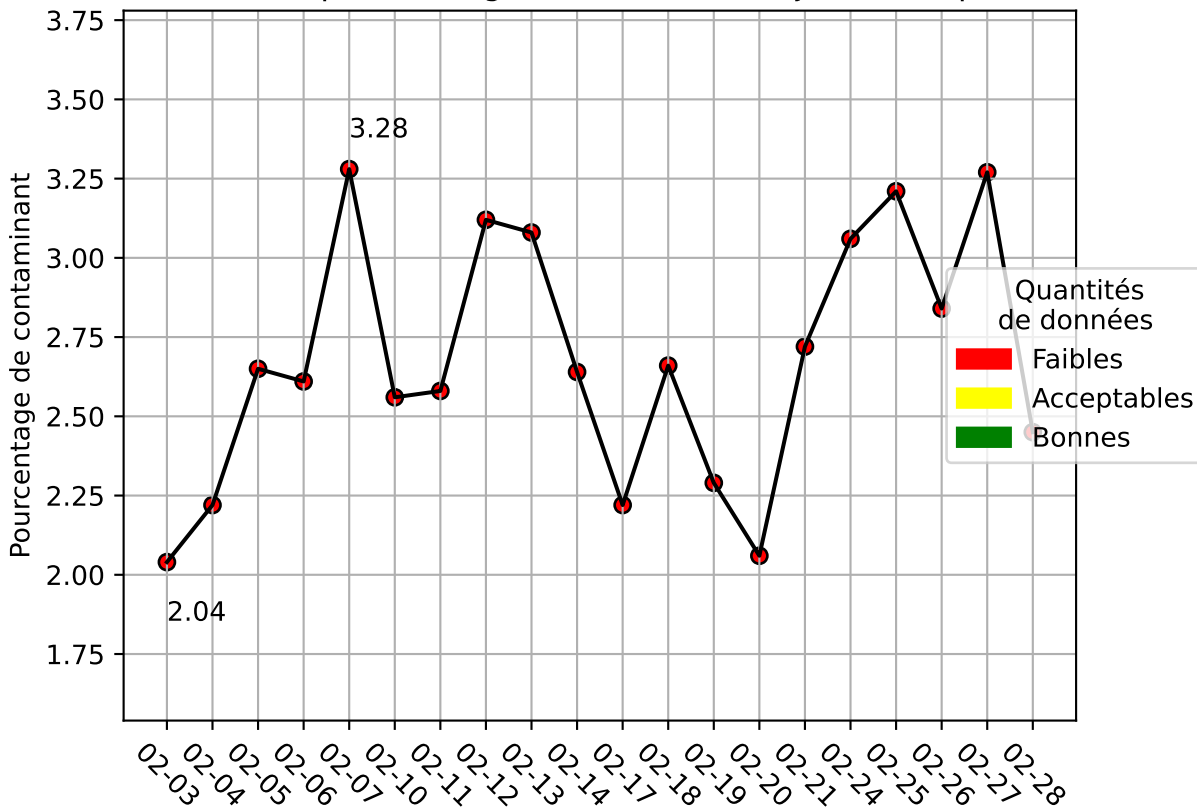
# Évolution du pourcentage de contaminant journalier pour aluminium



## Répartition des matériaux

| Matière : ela    | Taux   | Nombre d'imagettes |
|------------------|--------|--------------------|
| papier           | 0.96%  | 4190               |
| ela              | 97.36% | 1340               |
| carton           | 0.7%   | 953                |
| film_plastique   | 0.29%  | 615                |
| metal            | 0.4%   | 591                |
| pehd             | 0.37%  | 521                |
| barquette_opaque | 0.15%  | 351                |
| etiquette        | 0.02%  | 155                |
| pet_opaque       | 0.01%  | 16                 |
| pet_clair        | 0.04%  | 6                  |

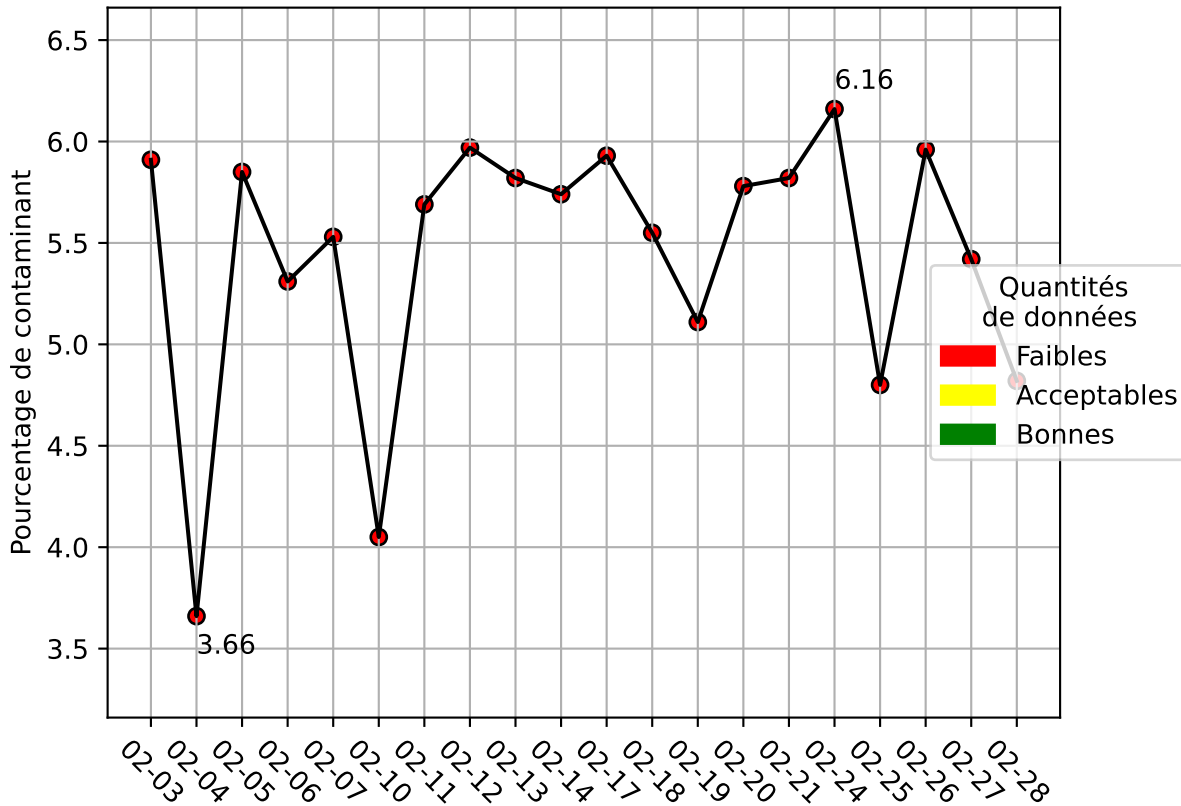
# Évolution du pourcentage de contaminant journalier pour ela



## Répartition des matériaux

| Matière : emr    | Taux   | Nombre d'imagettes |
|------------------|--------|--------------------|
| papier           | 4.49%  | 9914               |
| carton           | 94.54% | 3571               |
| film_plastique   | 0.31%  | 920                |
| pehd             | 0.46%  | 204                |
| metal            | 0.5%   | 139                |
| ela              | 0.15%  | 124                |
| barquette_opaque | 0.19%  | 42                 |
| pet_clair        | 0.44%  | 10                 |
| etiquette        | 0.01%  | 9                  |
| pet_opaque       | 0.3%   | 8                  |
| kraft            | 0.0%   | 2                  |

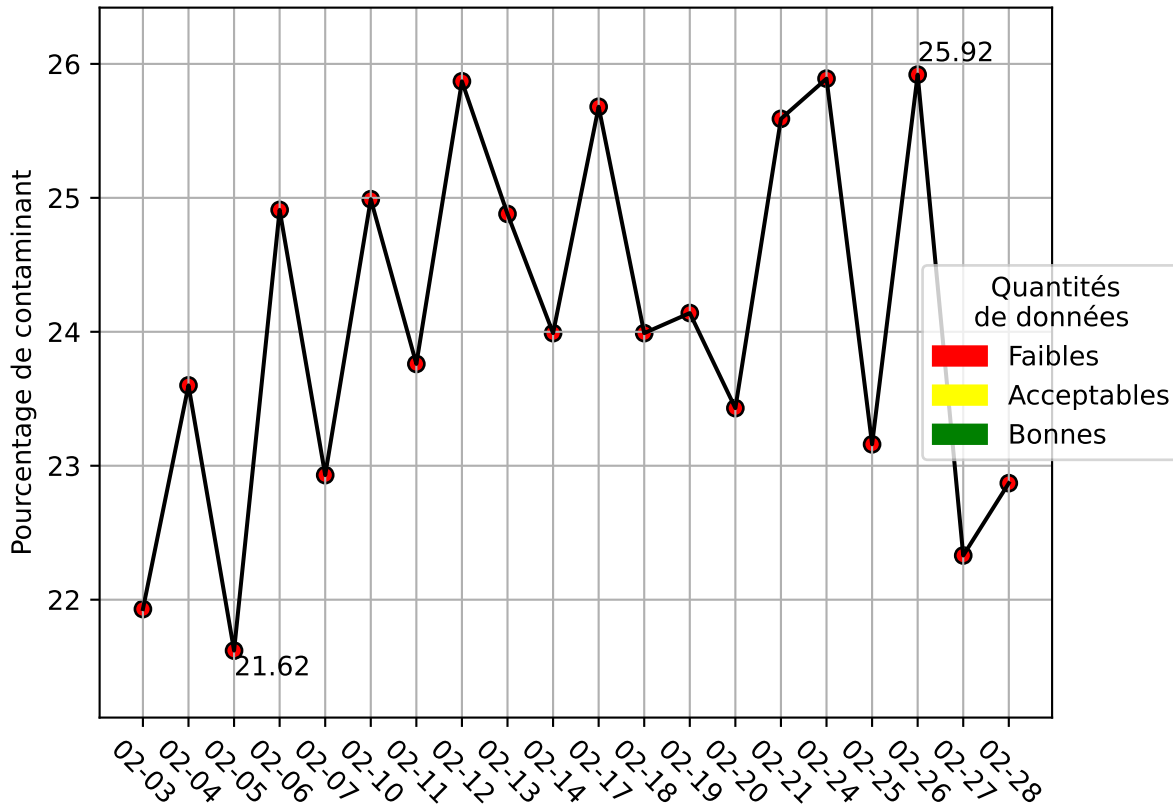
# Évolution du pourcentage de contaminant journalier pour emr



## Répartition des matériaux

| Matière : film_pedb | Taux   | Nombre d'imagettes |
|---------------------|--------|--------------------|
| papier              | 21.8%  | 68796              |
| film_plastique      | 75.71% | 8179               |
| carton              | 1.72%  | 6951               |
| pehd                | 0.77%  | 62                 |
| barquette_opaque    | 1.37%  | 54                 |
| metal               | 0.75%  | 39                 |
| ela                 | 0.44%  | 36                 |
| pet_opaque          | 0.4%   | 24                 |
| etiquette           | 0.12%  | 5                  |
| pet_clair           | 0.32%  | 4                  |

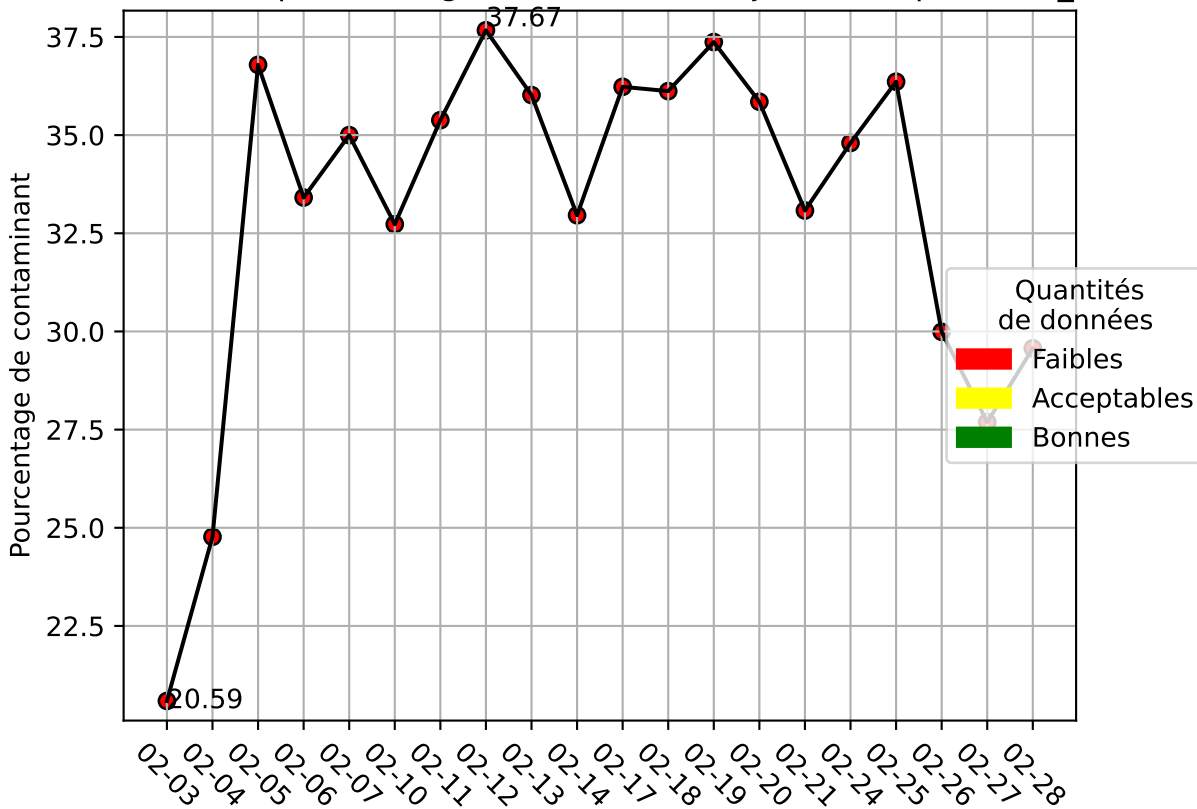
# Évolution du pourcentage de contaminant journalier pour film\_pedb



## Répartition des matériaux

| Matière : flux_dev | Taux   | Nombre d'imagettes |
|--------------------|--------|--------------------|
| carton             | 2.79%  | 4228               |
| papier             | 1.5%   | 4149               |
| pet_fonce          | 66.91% | 2986               |
| film_plastique     | 1.31%  | 2974               |
| metal              | 21.22% | 2848               |
| pehd               | 0.97%  | 1949               |
| barquette_opaque   | 4.83%  | 1131               |
| pet_clair          | 5.52%  | 999                |
| pet_opaque         | 0.82%  | 770                |
| etiquette          | 0.17%  | 130                |
| ela                | 0.08%  | 117                |

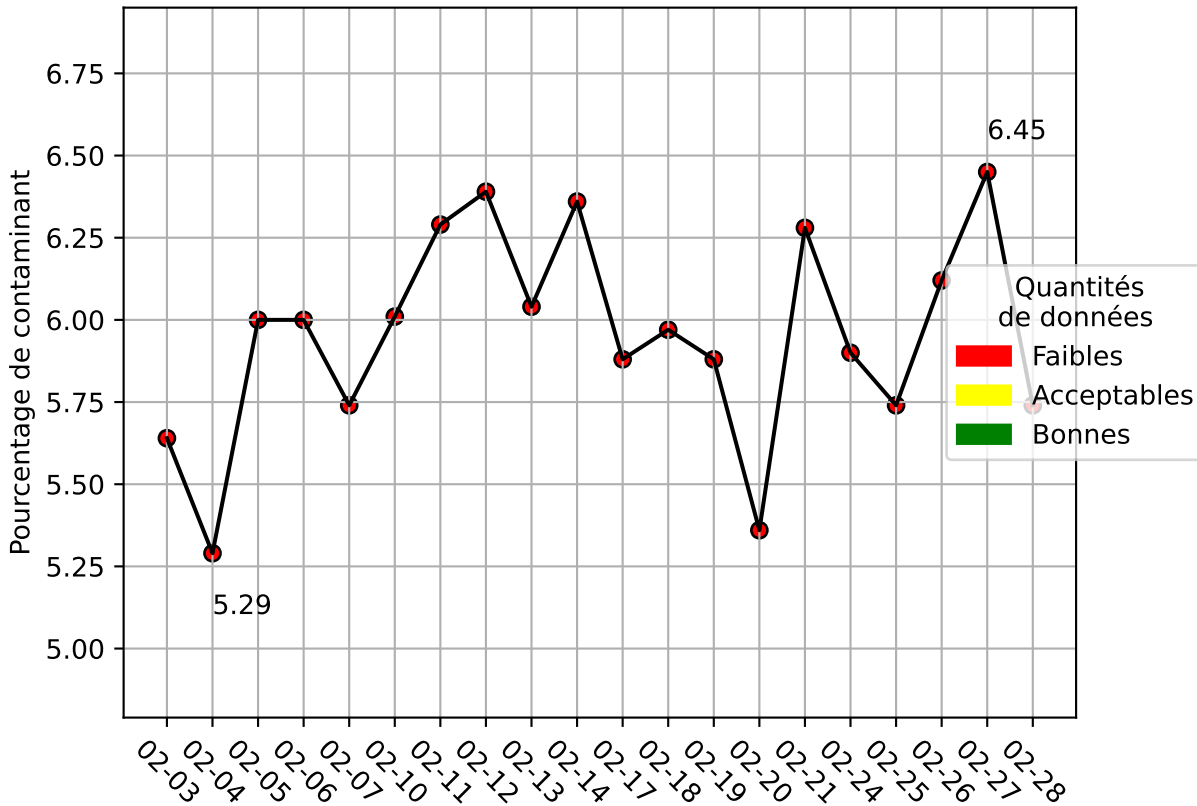
# Évolution du pourcentage de contaminant journalier pour flux\_dev



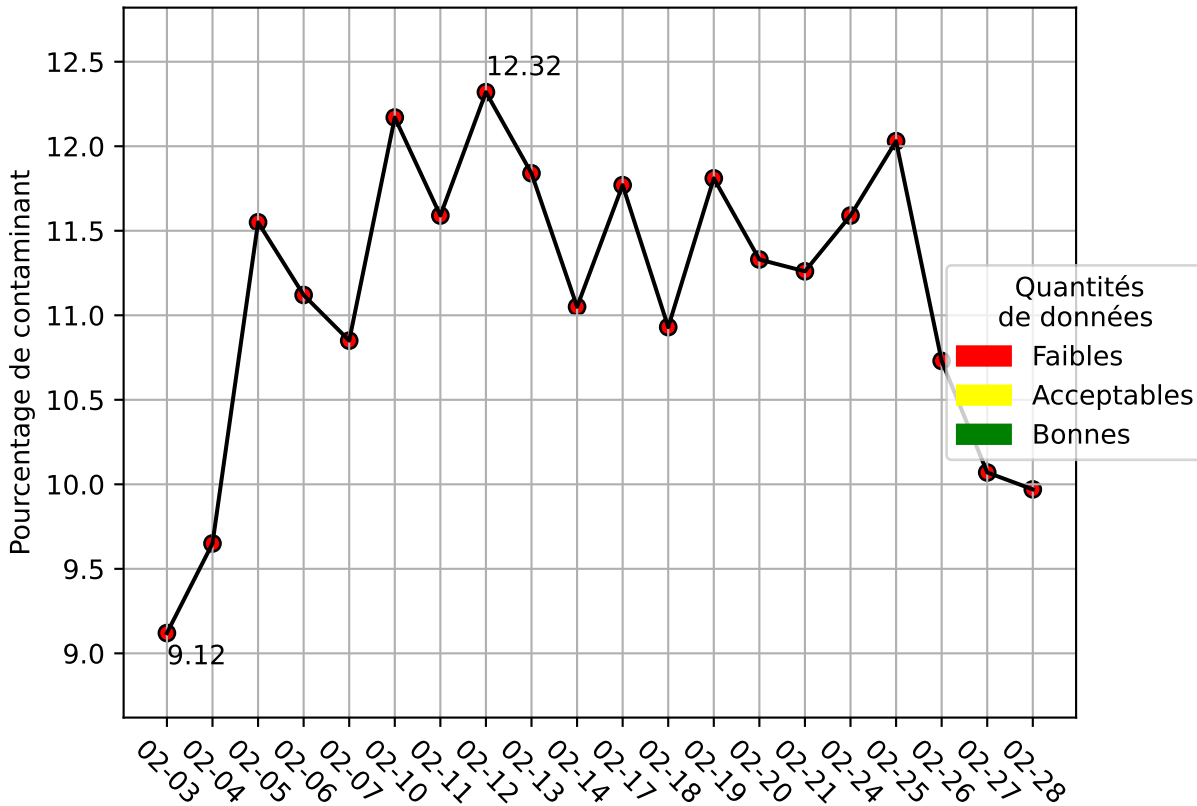
## Répartition des matériaux

| Matière : pehd_pp | Taux   | Nombre d'imagettes |
|-------------------|--------|--------------------|
| pehd              | 94.09% | 29275              |
| papier            | 1.05%  | 26710              |
| carton            | 1.16%  | 17279              |
| barquette_opaque  | 2.16%  | 10931              |
| film_plastique    | 0.29%  | 8268               |
| metal             | 1.24%  | 2770               |
| ela               | 0.09%  | 2407               |
| pet_opaque        | 0.04%  | 319                |
| etiquette         | 0.0%   | 282                |
| pet_clair         | 0.05%  | 131                |
| pet_fonce         | 0.03%  | 12                 |
| kraft             | 0.13%  | 1                  |

# Évolution du pourcentage de contaminant journalier pour pehd\_pp



# Évolution du pourcentage de contaminant journalier



Qualité des photos  
(Plus c'est élevé plus c'est flou)

