

Restitution des niveaux de service arc_en_ciel_mm_05/2024 raspi-51

nombre de photos analysées	pourcentage de contaminant mensuel	nombre de batch
70141	10.18%	2537

datou_id_sts : 4323

datou_hash : dd72c4af3c563acb44e20682629a6eea

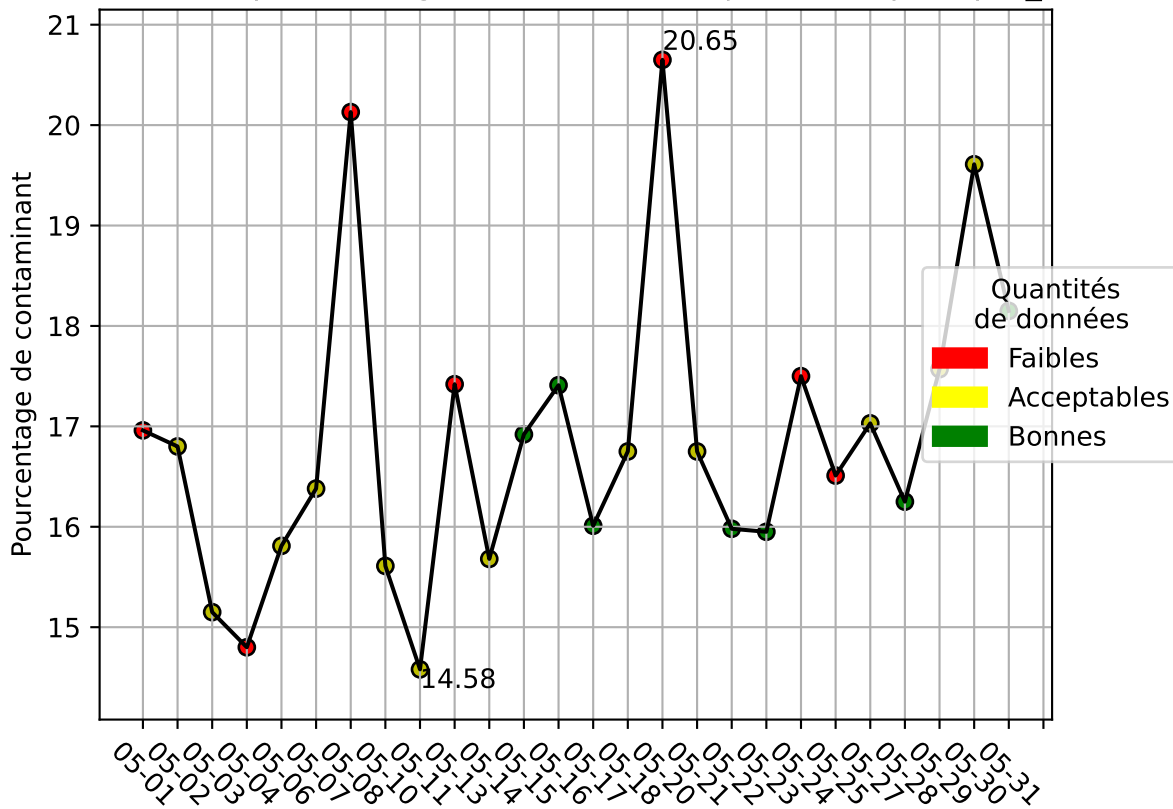
Taux de contaminant par matière majoritaire

Matière	Contaminant
pehd_pp	7.34%
ela	6.75%
emr	6.45%
aluminium	6.15%
flux_dev_rigide	5.14%
pet_clair	16.78%
film_pedb	13.88%
gm	1.3%

Répartition des matériaux

Matière : pet_clair	Taux	Nombre d'imagettes
pet_clair	78.43%	325146
carton	8.51%	30928
papier	4.89%	28251
bouchon	1.19%	14908
autre	1.95%	11996
pet_fonce	2.83%	9876
barquette_avec_film	2.44%	8408
etiquette	0.36%	1563
pehd	0.26%	1201
metal	0.13%	230

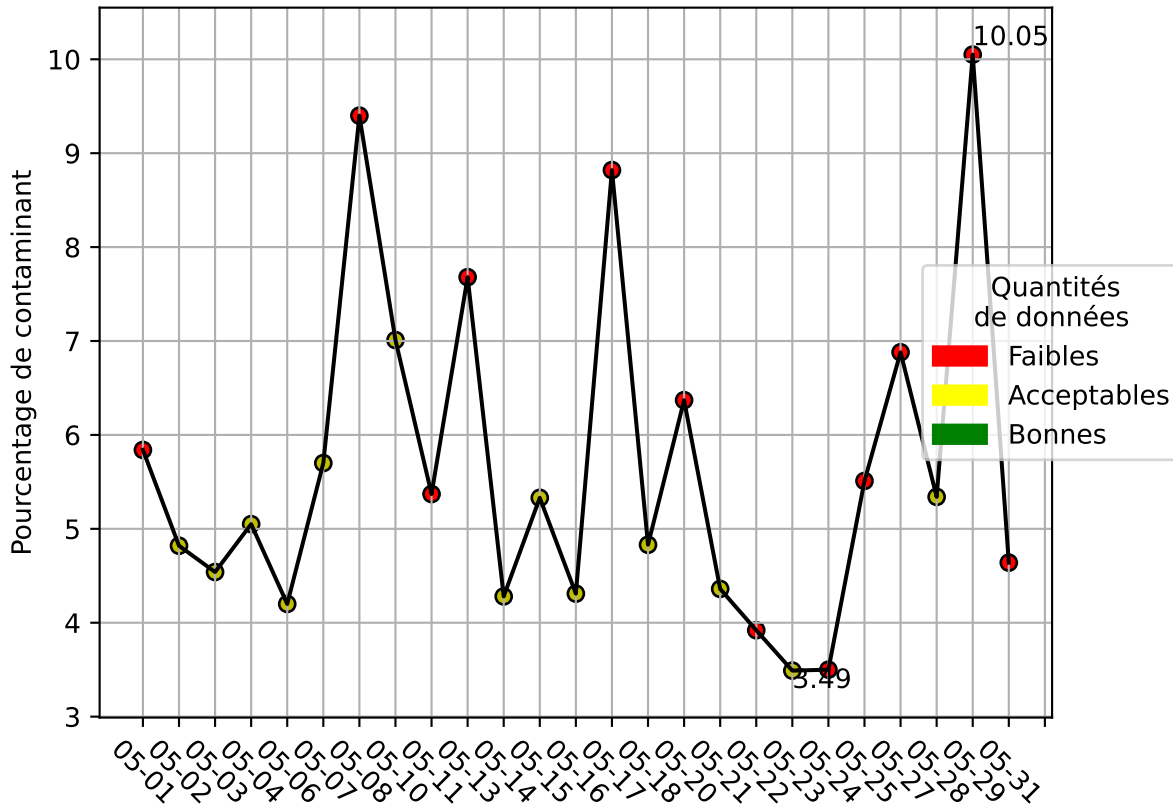
Évolution du pourcentage de contaminant journalier pour pet_clair



Répartition des matériaux

Matière : aluminium	Taux	Nombre d'imagettes
papier	2.74%	6922
film_plastique	2.48%	1532
metal	94.85%	1265
carton	0.43%	755
ela	0.46%	343
pet_clair	0.62%	187
pet_opaque	0.31%	89
etiquette	0.06%	52
barquette_opaque	0.04%	50
pehd	0.11%	48
kraft	0.16%	24
textiles_sanitaires	0.02%	7
pet_fonce	0.24%	5

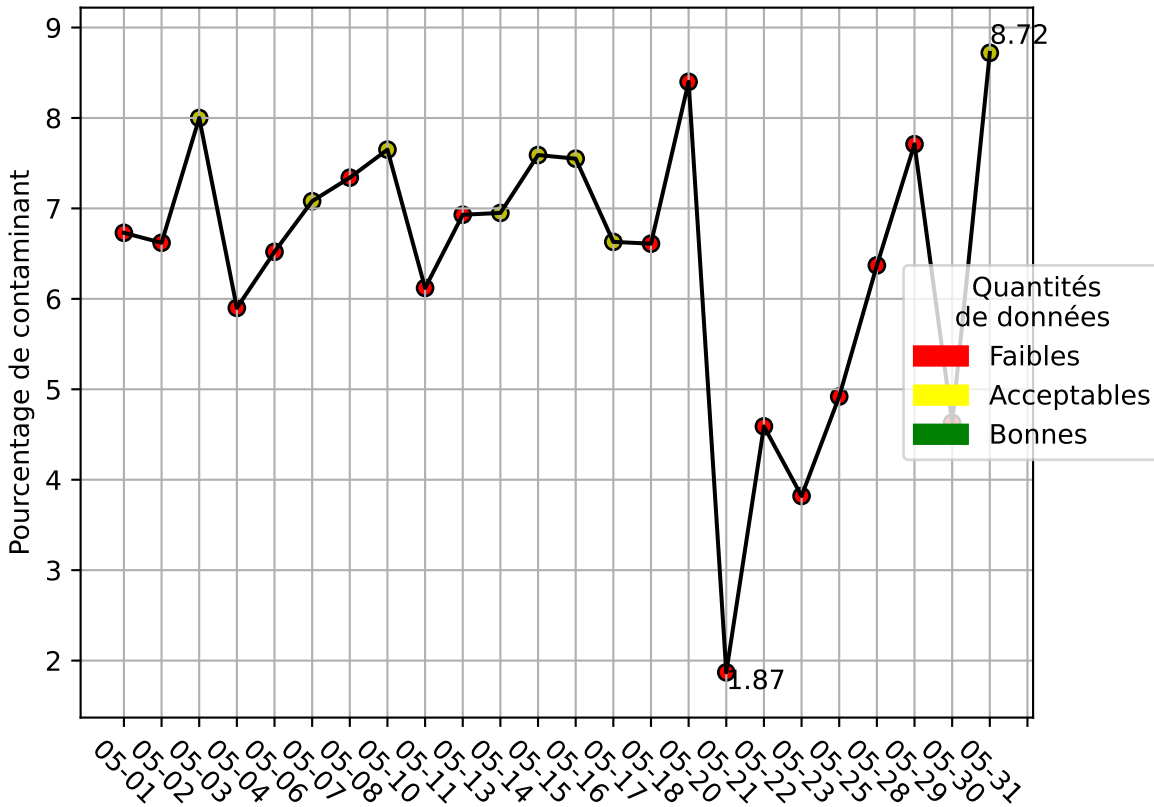
Évolution du pourcentage de contaminant journalier pour aluminium



Répartition des matériaux

Matière : ela	Taux	Nombre d'imagettes
film_plastique	2.82%	5783
papier	2.46%	5761
carton	1.1%	3346
etiquette	0.19%	1236
ela	93.29%	1103
pet_clair	0.52%	724
metal	0.48%	633
barquette_opaque	0.25%	329
pet_opaque	0.3%	292
pehd	0.16%	208
pet_fonce	0.1%	104
textiles_sanitaires	0.03%	48
kraft	0.06%	29

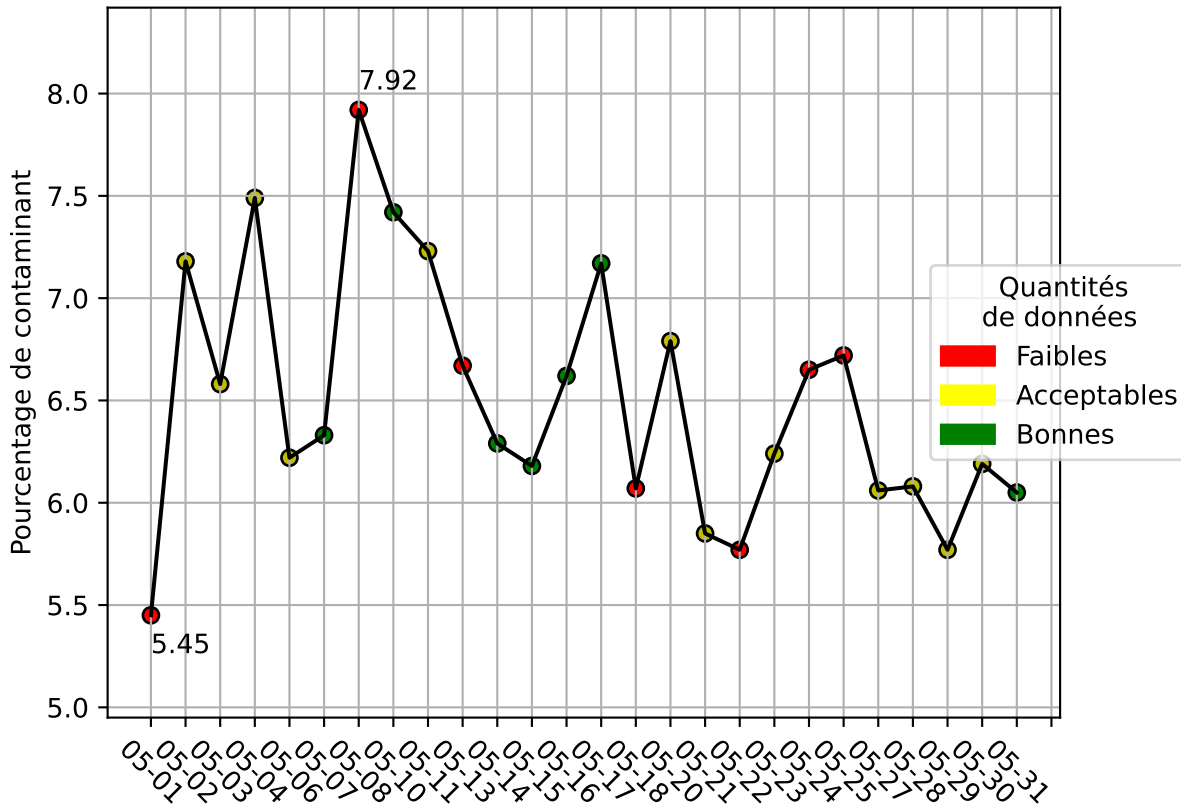
Évolution du pourcentage de contaminant journalier pour ela



Répartition des matériaux

Matière : emr	Taux	Nombre d'imagettes
papier	5.67%	99405
carton	93.84%	22673
film_plastique	0.15%	3009
kraft	0.24%	996
ela	0.07%	604
pet_clair	0.14%	556
pet_opaque	0.18%	421
etiquette	0.02%	298
pehd	0.09%	265
metal	0.14%	249
barquette_opaque	0.06%	202
textiles_sanitaires	0.02%	67
pet_fonce	0.05%	45

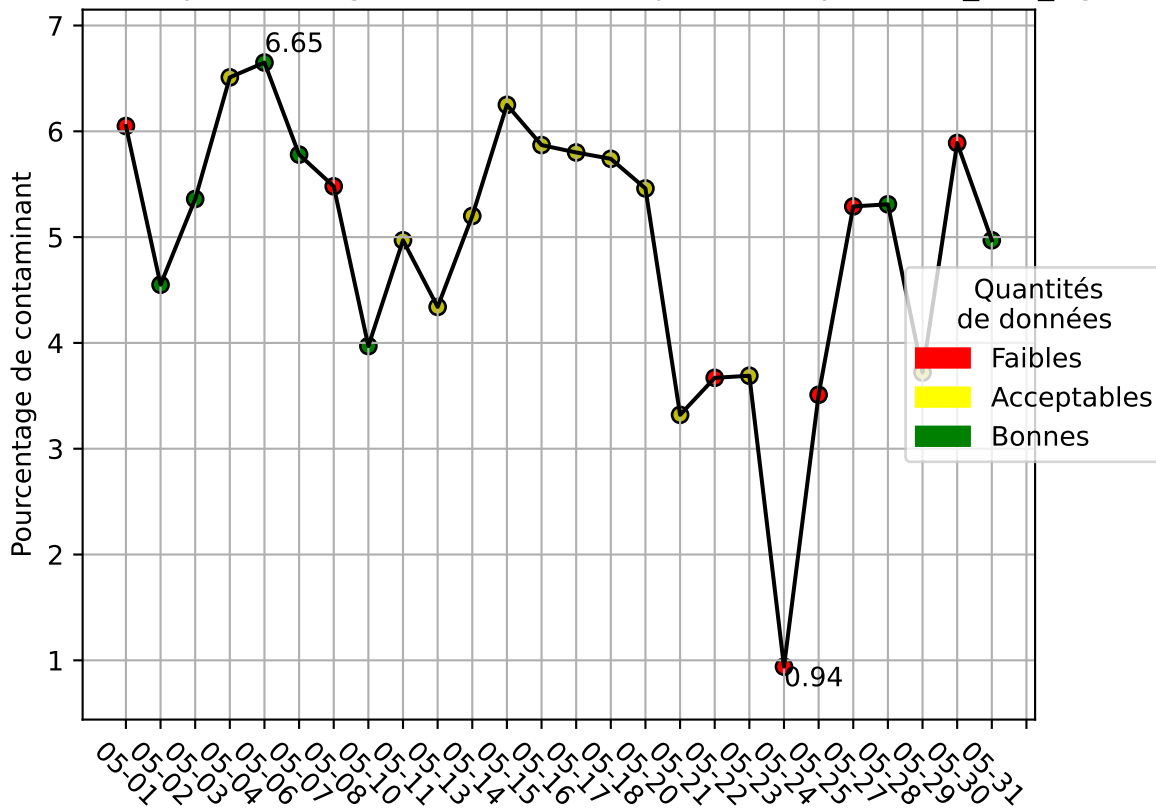
Évolution du pourcentage de contaminant journalier pour emr



Répartition des matériaux

Matière : flux_dev_rigide	Taux	Nombre d'imagettes
papier	2.17%	11318
pet_opaque	2.23%	7463
pet_fonce	92.29%	6056
film_plastique	1.74%	4372
pet_clair	0.97%	1504
etiquette	0.34%	1197
carton	0.62%	1177
pehd	0.49%	741
barquette_opaque	0.25%	508
ela	0.18%	370
metal	0.49%	331
textiles_sanitaires	0.04%	118
kraft	0.13%	99

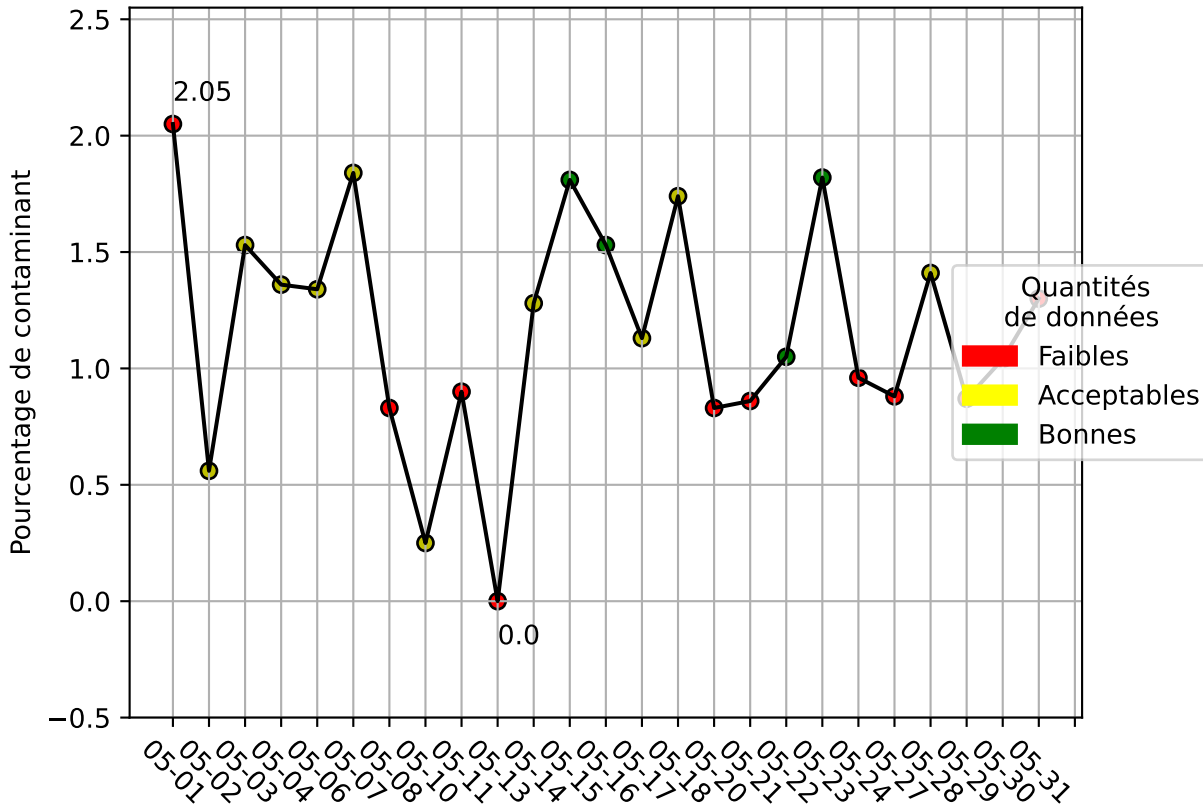
Évolution du pourcentage de contaminant journalier pour flux_dev_rigide



Répartition des matériaux

Matière : gm	Taux	Nombre d'imagettes
papier	98.49%	71850
carton	0.68%	1249
etiquette	0.16%	536
film_plastique	0.34%	377
ela	0.11%	136
pet_opaque	0.21%	130
pet_clair	0.35%	119
pehd	0.15%	106
metal	0.25%	85
barquette_opaque	0.05%	44
kraft	0.09%	11
pet_fonce	0.1%	10
textiles_sanitaires	0.01%	4

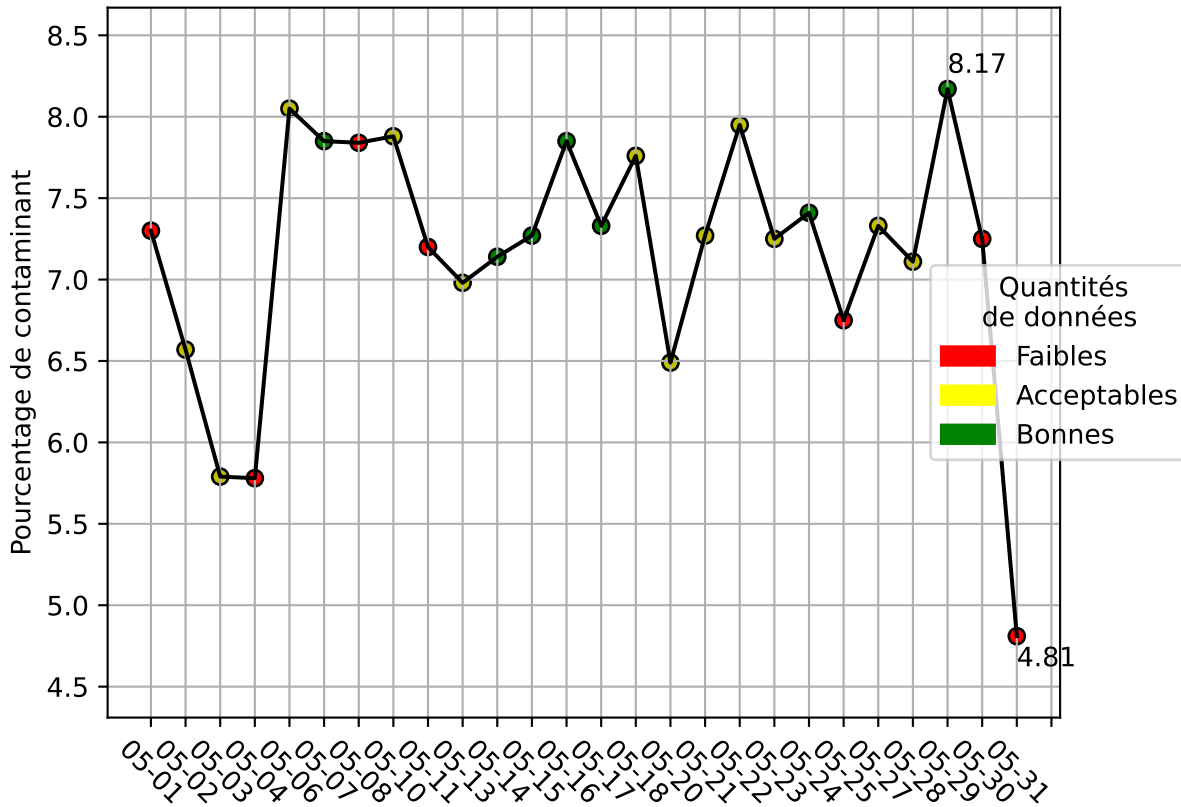
Évolution du pourcentage de contaminant journalier pour gm



Répartition des matériaux

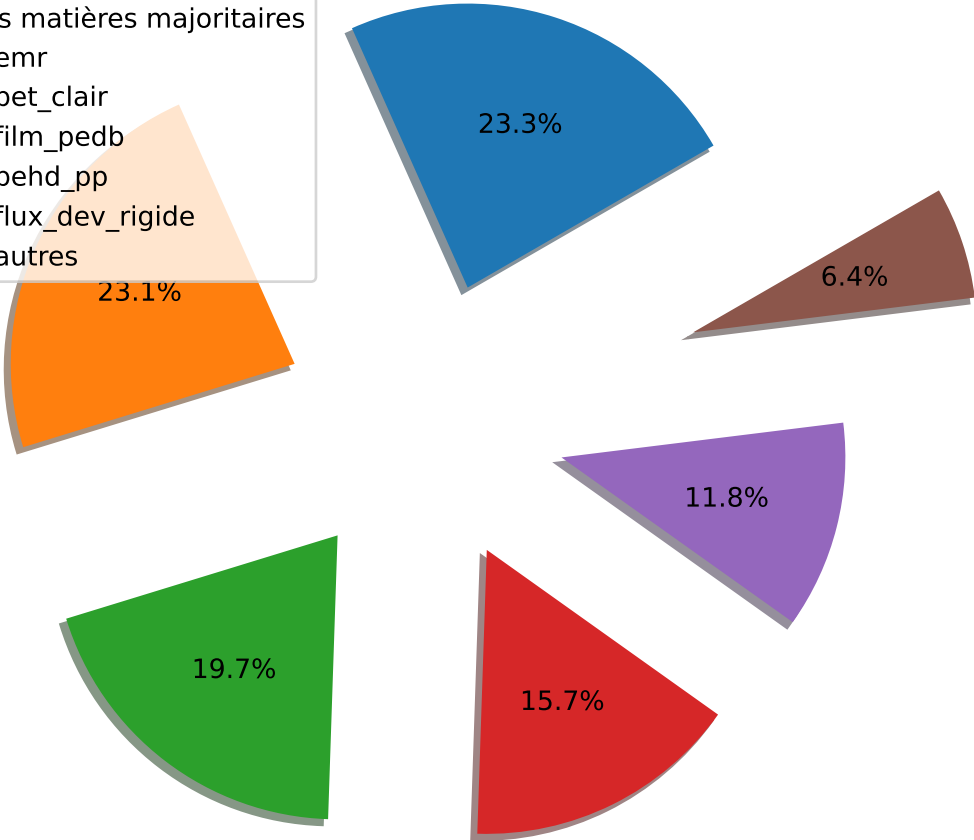
Matière : pehd_pp	Taux	Nombre d'imagettes
papier	1.89%	64122
carton	0.72%	26283
film_plastique	0.4%	19584
barquette_opaque	2.7%	15728
pehd	92.16%	14101
etiquette	0.04%	7193
metal	1.46%	6590
pet_clair	0.32%	5106
pet_opaque	0.29%	4967
pet_fonce	0.19%	2019
ela	0.04%	915
kraft	0.07%	533
textiles_sanitaires	0.03%	304

Évolution du pourcentage de contaminant journalier pour pehd_pp

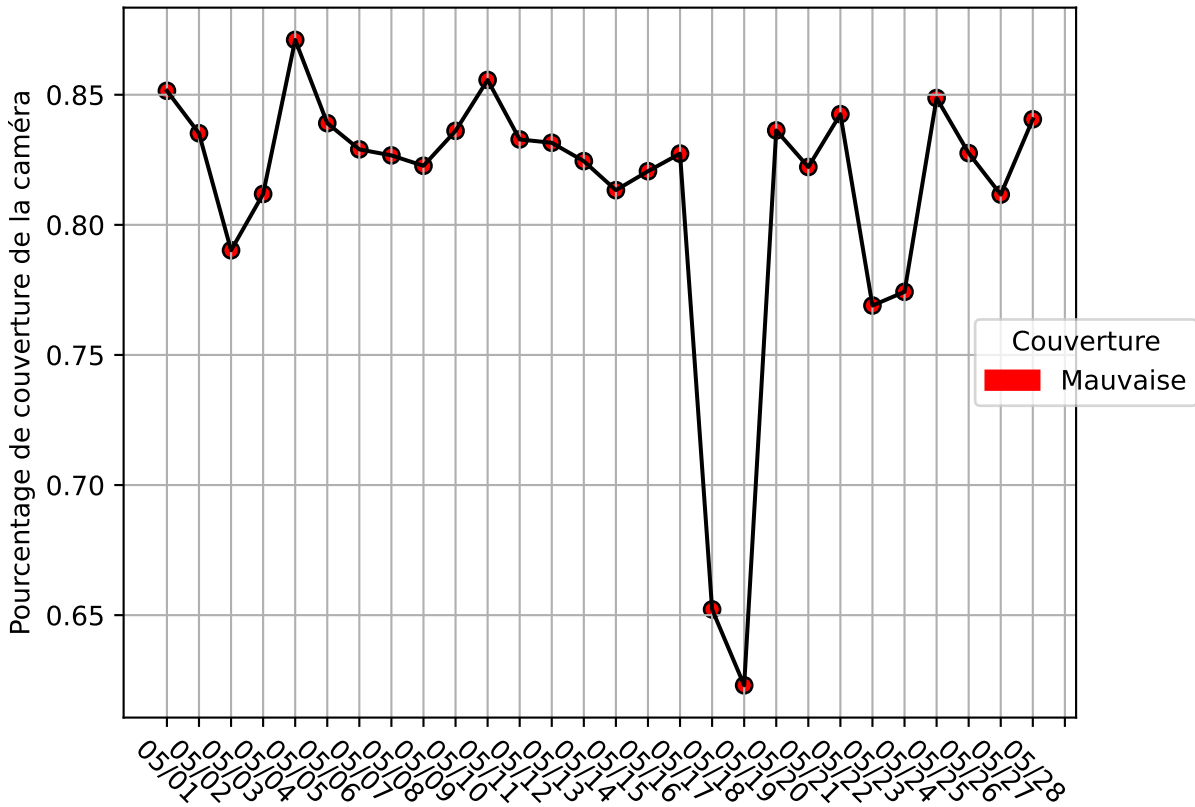


Répartition des matières majoritaires

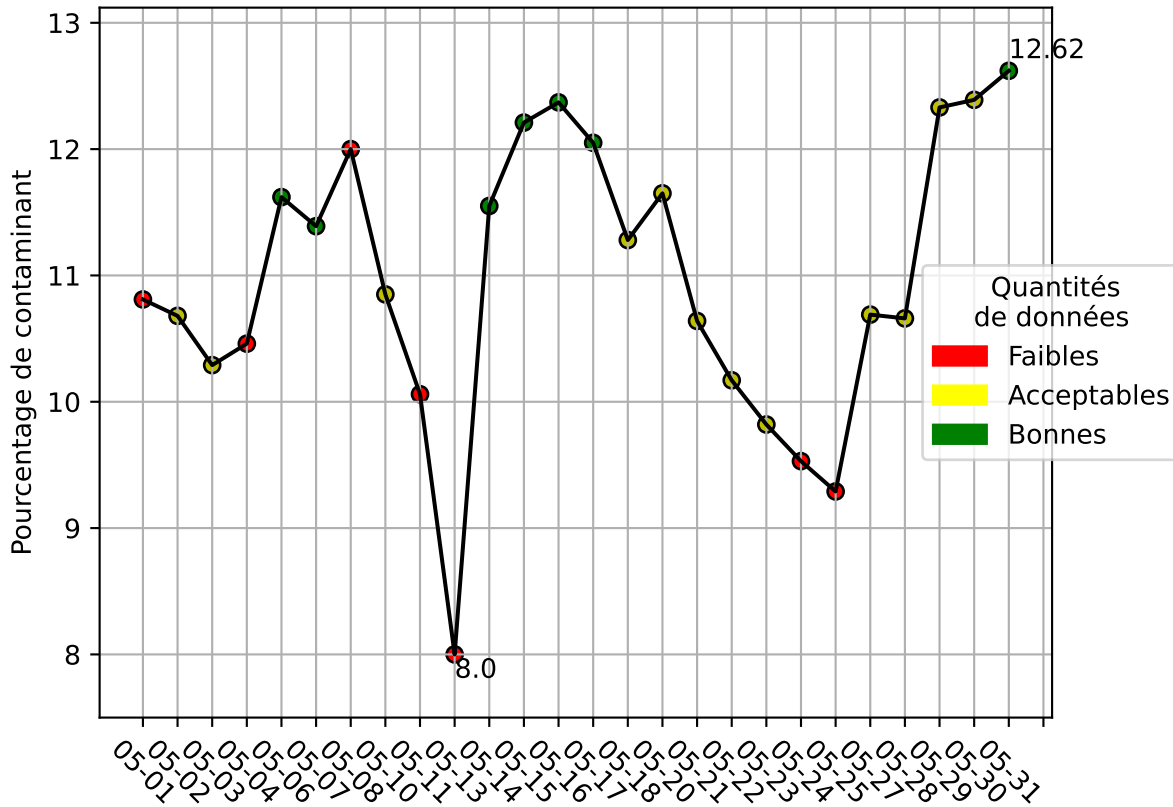
- emr
- pet_clair
- film_pedb
- pehd_pp
- flux_dev_rigide
- autres



Niveau de service de la caméra : 81.0%



Évolution du pourcentage de contaminant journalier



Qualité des photos
(Plus c'est élevé plus c'est flou)

