

# Restitution des niveaux de service angers\_montee\_convoyeur\_12/2024 jetson-6

nombre de photos analysées	pourcentage de contaminant mensuel	nombre de batch
39752	9.94%	2306

datou\_id\_sts : 4891

datou\_hash : 01546e512b9c80f2e97c32e0a406862b

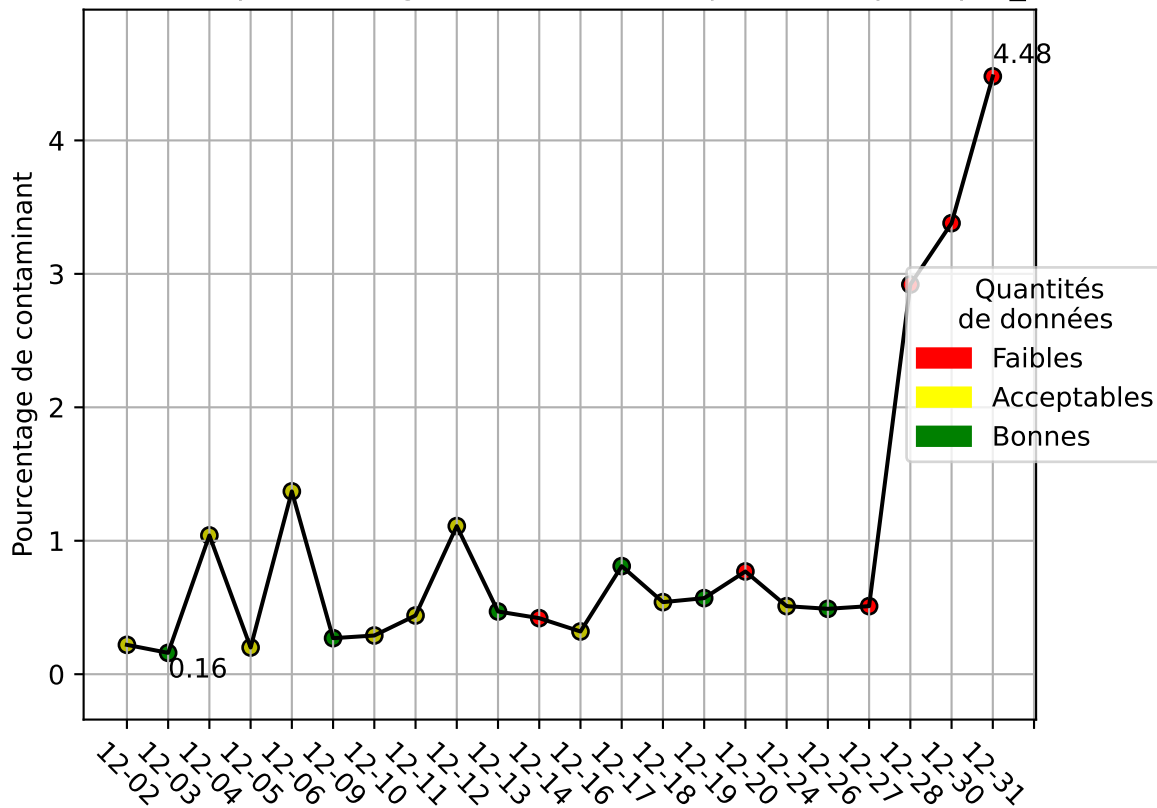
## Taux de contaminant par matière majoritaire

Matière	Contaminant
flux_dev	52.37%
refus	45.32%
jrm	4.85%
emr	2.57%
aluminium	2.55%
ela	2.5%
film_pedb	14.62%
pehd_pp	1.86%
gm	0.89%
pet_clair	0.63%

## Répartition des matériaux

Matière : pet_clair	Taux	Nombre d'imagettes
pet_clair	99.38%	92494
autre	0.63%	1534
bouchon	0.06%	157
papier	0.95%	84
carton	0.36%	38
pet_fonce	0.1%	11
pehd	0.04%	6
barquette_avec_film	0.48%	3
etiquette	0.03%	2

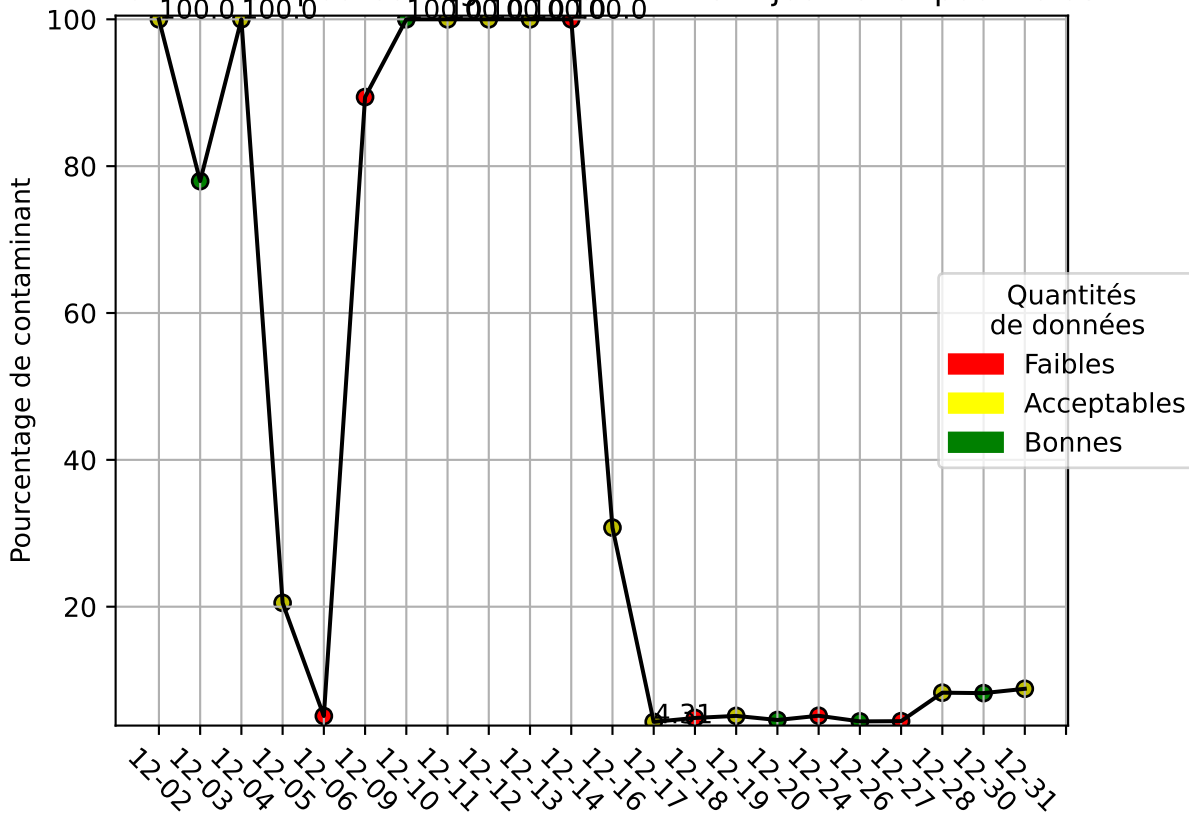
# Évolution du pourcentage de contaminant journalier pour pet\_clair



## Répartition des matériaux

Matière : refus	Taux	Nombre d'imagettes
papier	22.59%	16410
pet_clair	16.83%	3425
carton	5.96%	2521
autre	0.46%	226
metal	0.37%	118
pet_fonce	0.77%	87
pehd	0.32%	17

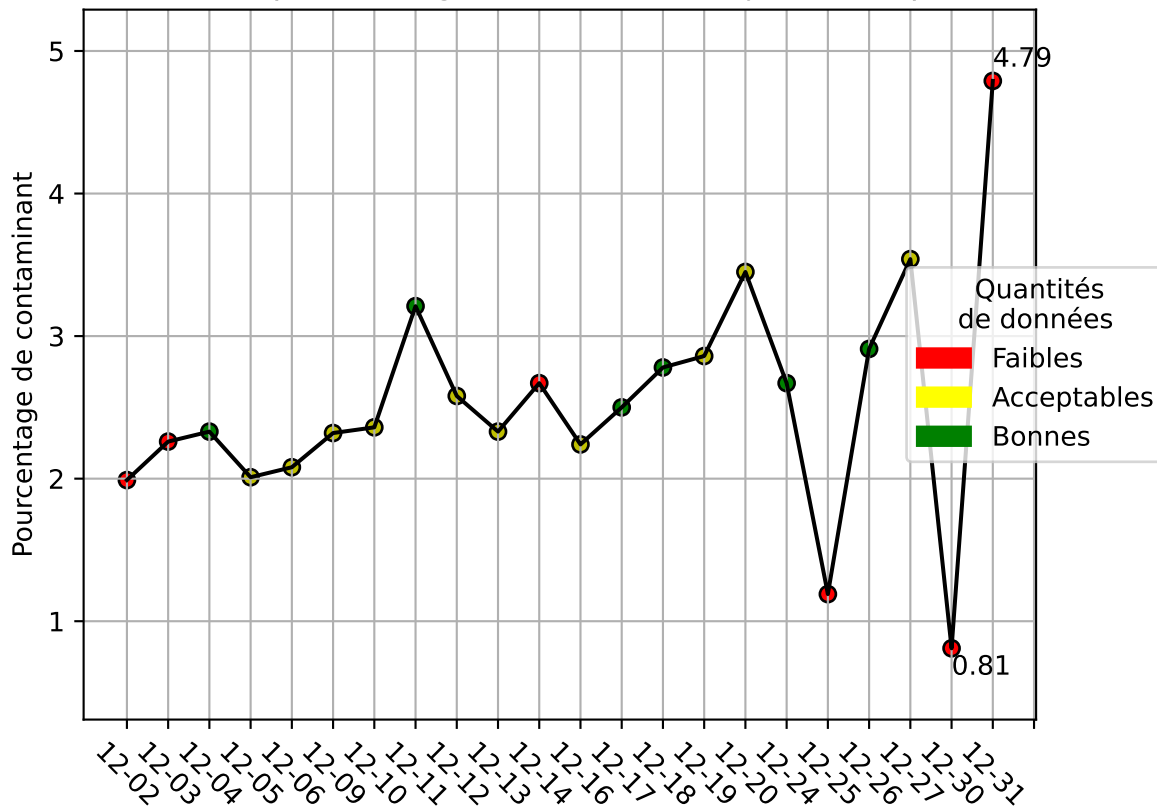
# Évolution du pourcentage de contaminant journalier pour refus



## Répartition des matériaux

Matière : emr	Taux	Nombre d'images
papier	2.33%	16405
carton	97.44%	7486
film_plastique	0.47%	6550
pehd	0.04%	196
metal	0.02%	79
ela	0.01%	8
barquette_opaque	0.0%	7
pet_fonce	34.6%	6
autre_refus	2.71%	5
Carton_brun	5.32%	4
Teint_Dans_La_Masse	1.0%	3
plastique	0.13%	2
cartonnette	0.7%	1
pet_clair	0.0%	1

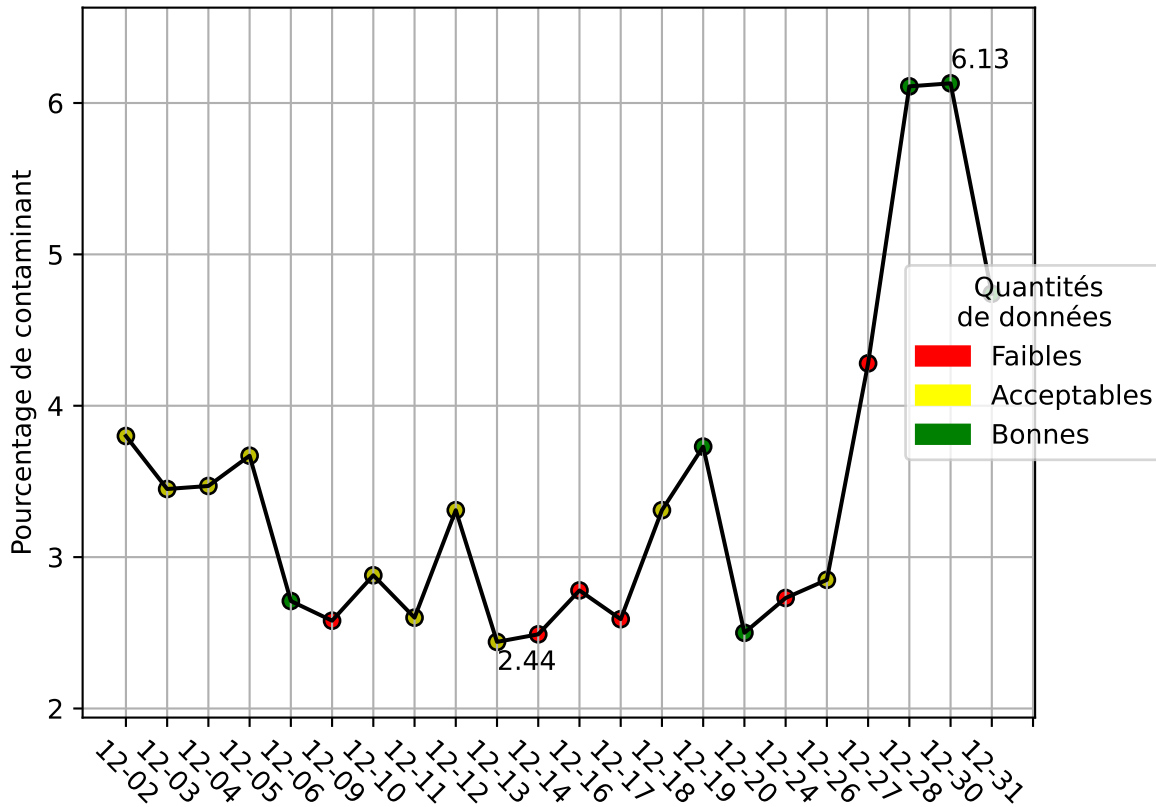
# Évolution du pourcentage de contaminant journalier pour emr



## Répartition des matériaux

Matière : jrm	Taux	Nombre d'imagettes
Teint_Dans_La_Masse	0.95%	2935
plastique	3.31%	2799
autre_refus	1.01%	1070
Carton_brun	1.16%	543
Carton_gris	0.91%	504
cartonnette	0.13%	197
papier	97.55%	95
kraft	0.14%	28
carton	1.16%	8
metal	0.85%	2
pehd	0.05%	1

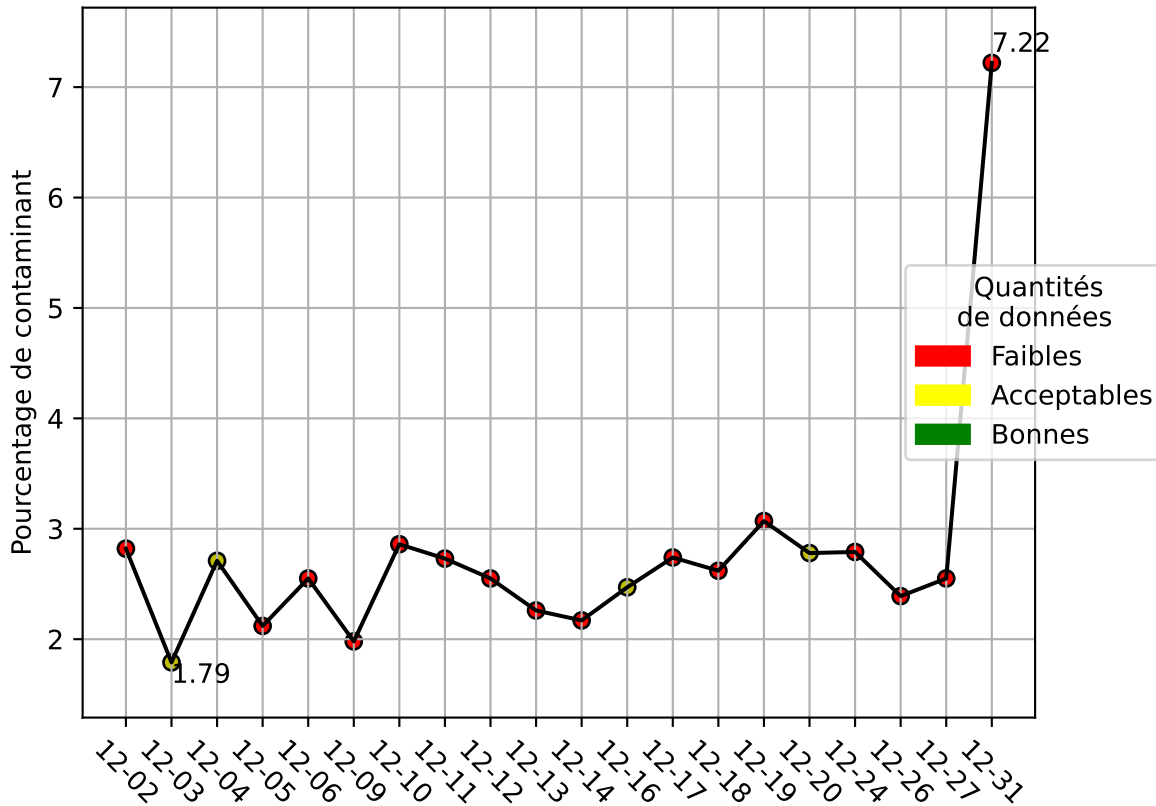
# Évolution du pourcentage de contaminant journalier pour jrm



## Répartition des matériaux

Matière : aluminium	Taux	Nombre d'images
papier	2.02%	2473
metal	97.51%	743
carton	0.61%	508
pehd	0.06%	77
ela	0.16%	66
film_plastique	0.02%	59
barquette_opaque	0.0%	3

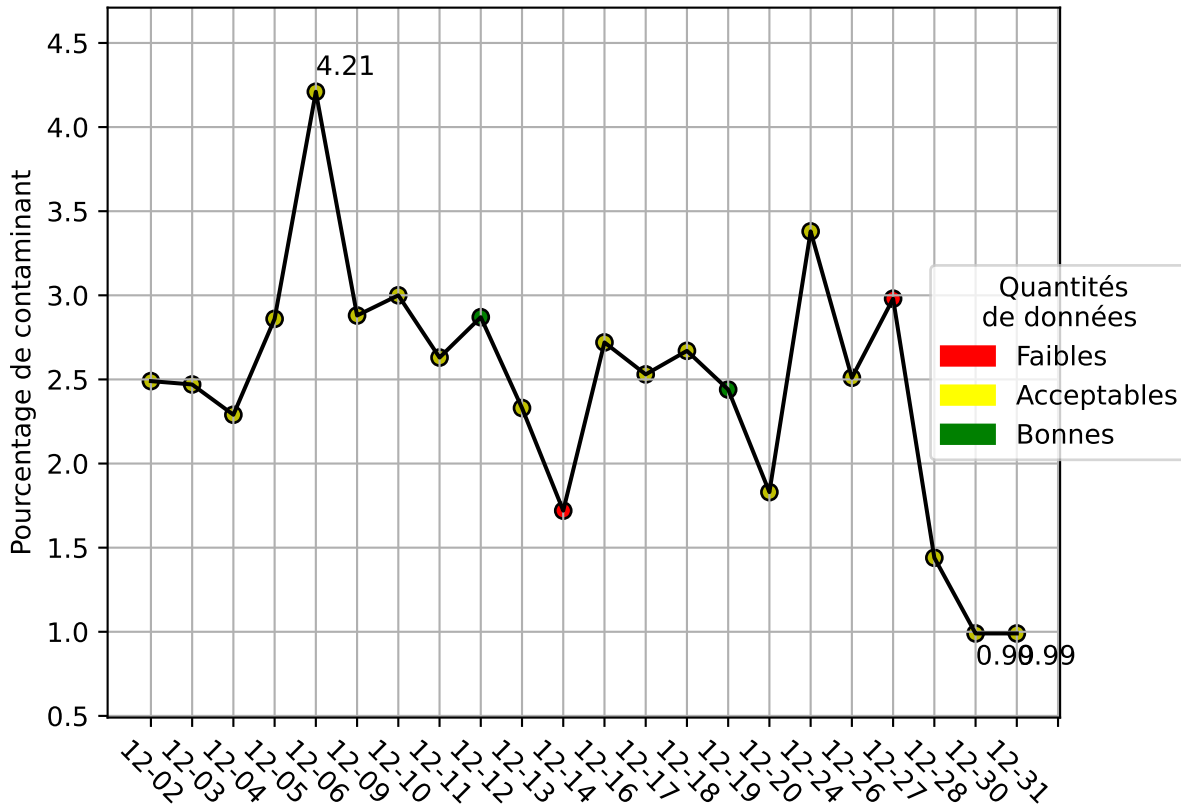
# Évolution du pourcentage de contaminant journalier pour aluminium



## Répartition des matériaux

Matière : ela	Taux	Nombre d'imagettes
film_plastique	2.54%	12517
ela	97.56%	1655
carton	0.17%	556
papier	0.05%	468
pehd	0.04%	253
metal	0.02%	159
barquette_opaque	0.0%	36
etiquette	0.0%	25
pet_clair	0.0%	1

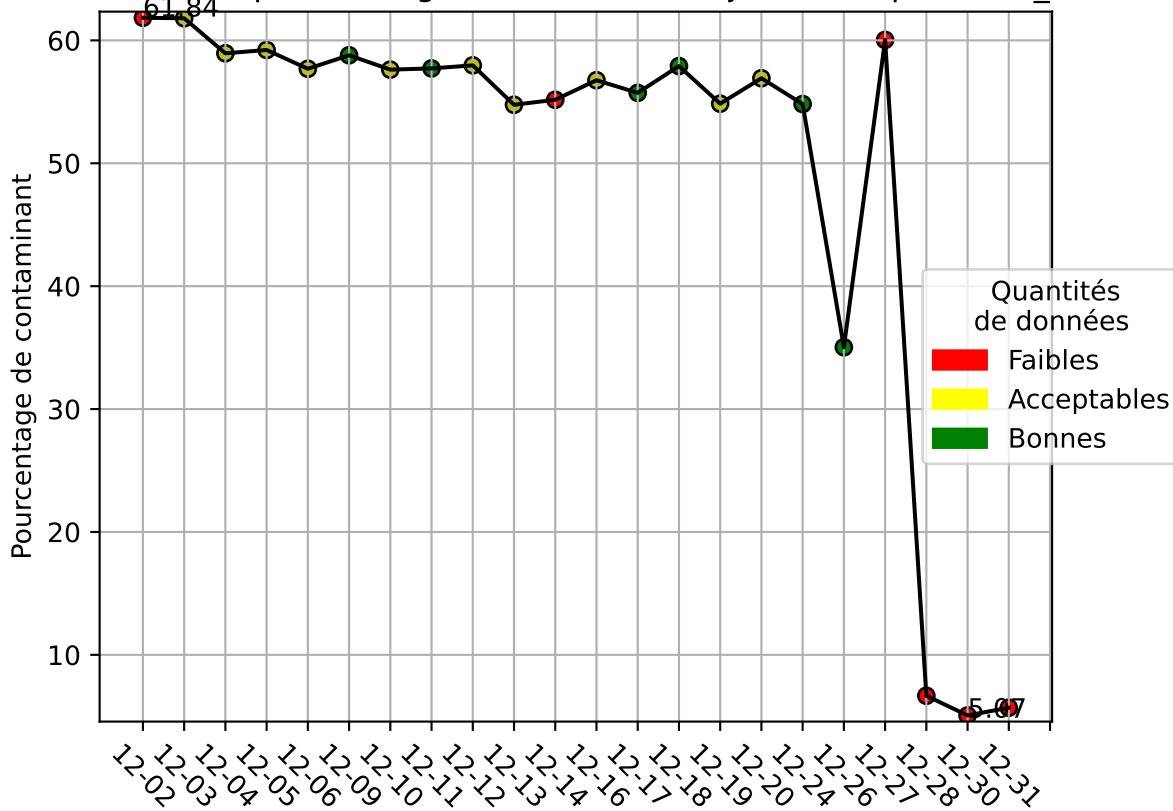
# Évolution du pourcentage de contaminant journalier pour ela



## Répartition des matériaux

Matière : flux_dev	Taux	Nombre d'imagettes
papier	13.24%	4602
pet_fonce	45.85%	3979
carton	2.59%	2641
metal	44.67%	2103
pehd	0.47%	1567
film_plastique	0.48%	1054
etiquette	1.07%	435
pet_clair	2.95%	356
pet_opaque	0.91%	339
barquette_opaque	0.91%	93
ela	0.06%	8

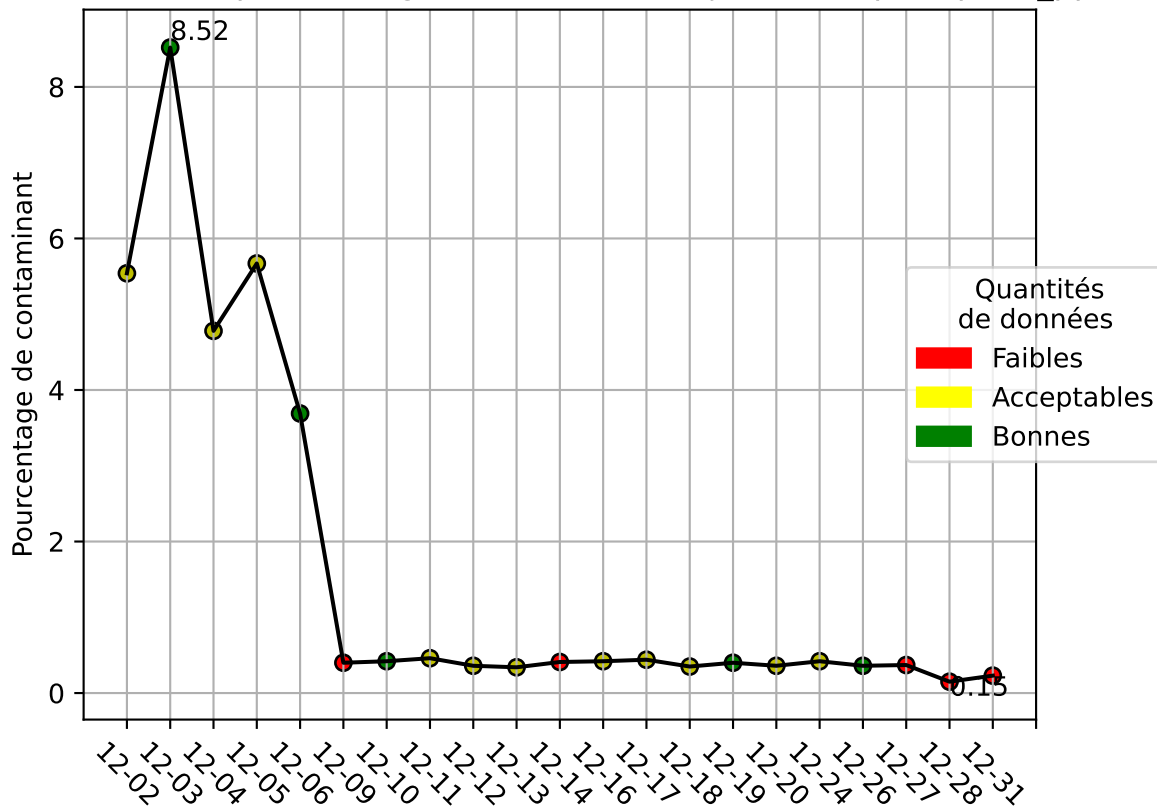
# Évolution du pourcentage de contaminant journalier pour flux\_dev



## Répartition des matériaux

Matière : pehd_pp	Taux	Nombre d'imagettes
film_plastique	0.4%	17180
pehd	96.22%	9502
papier	1.45%	3323
carton	0.45%	2886
barquette_opaque	0.33%	604
metal	3.87%	412
ela	0.01%	33
pet_clair	0.02%	10
etiquette	0.0%	6
pet_opaque	0.01%	6

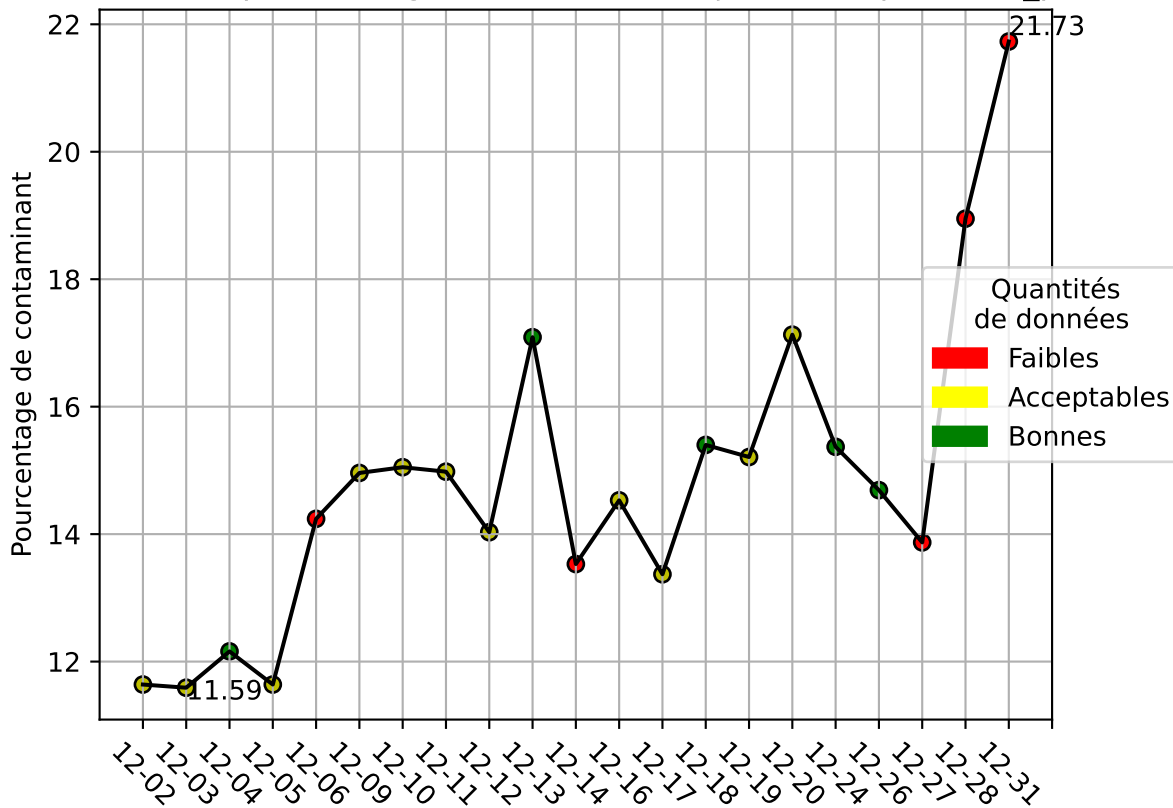
# Évolution du pourcentage de contaminant journalier pour pehd\_pp



## Répartition des matériaux

Matière : film_pedb	Taux	Nombre d'images
papier	14.49%	32543
film_plastique	85.07%	5313
carton	0.84%	2337
etiquette	0.0%	2
metal	1.59%	2
ela	0.0%	1

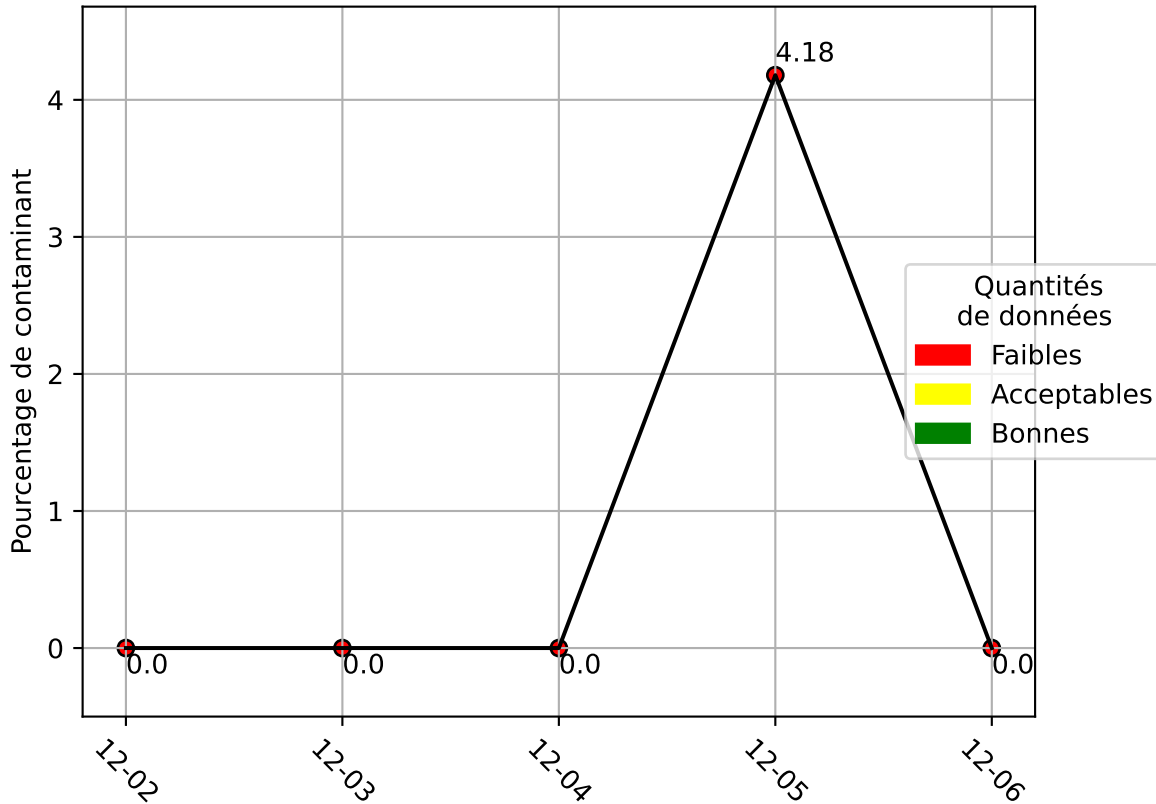
# Évolution du pourcentage de contaminant journalier pour film\_pedb



## Répartition des matériaux

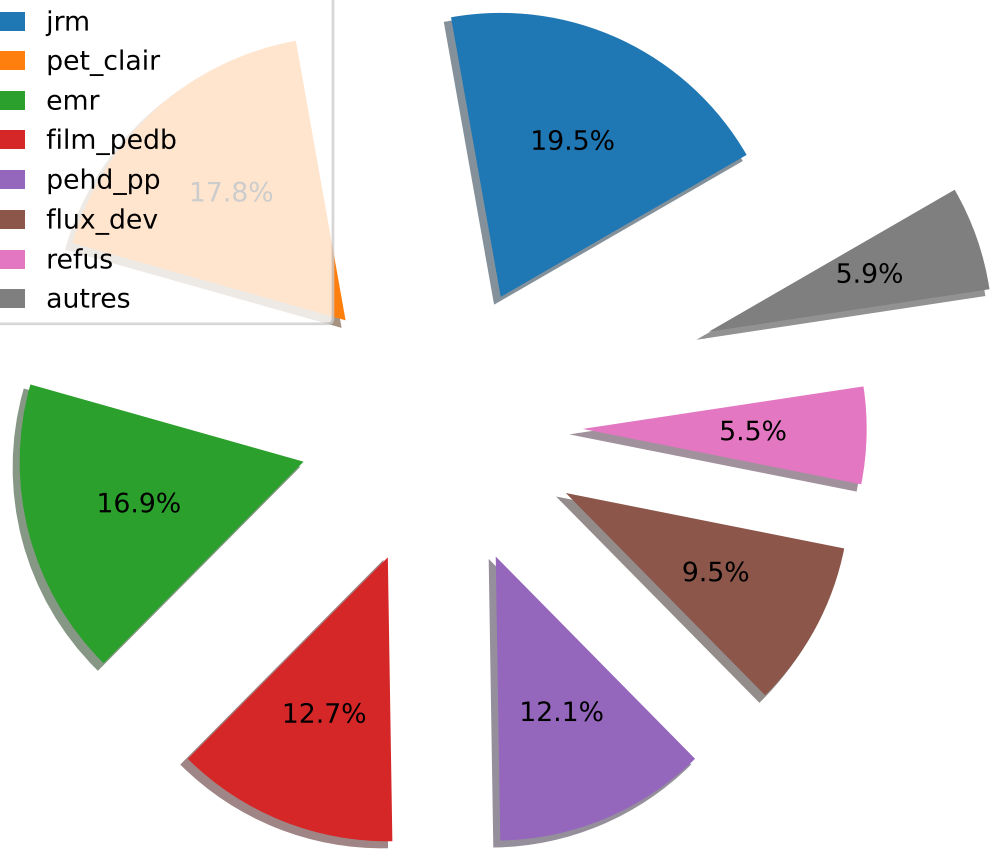
Matière : gm	Taux	Nombre d'imagettes
papier	99.2%	496
carton	0.46%	30
pehd	0.1%	7
film_plastique	0.01%	4
metal	1.16%	2

# Évolution du pourcentage de contaminant journalier pour gm

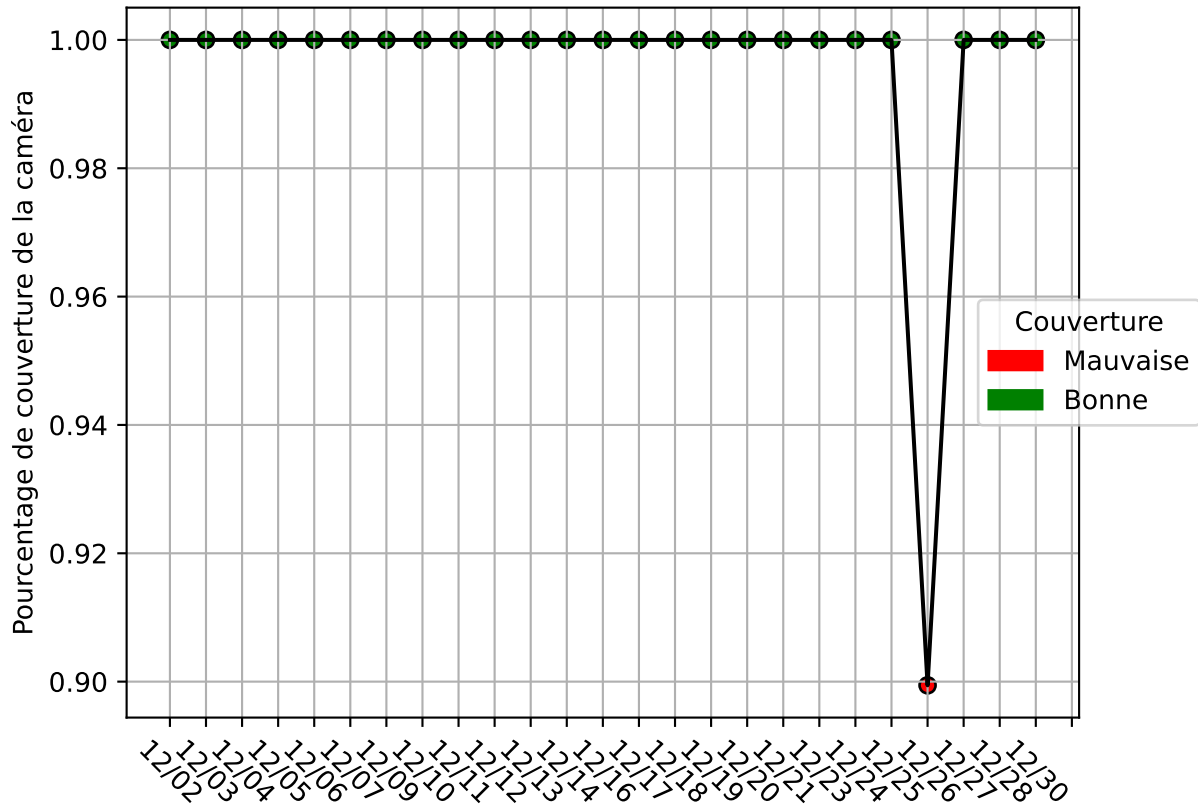


# Répartition des matières majoritaires

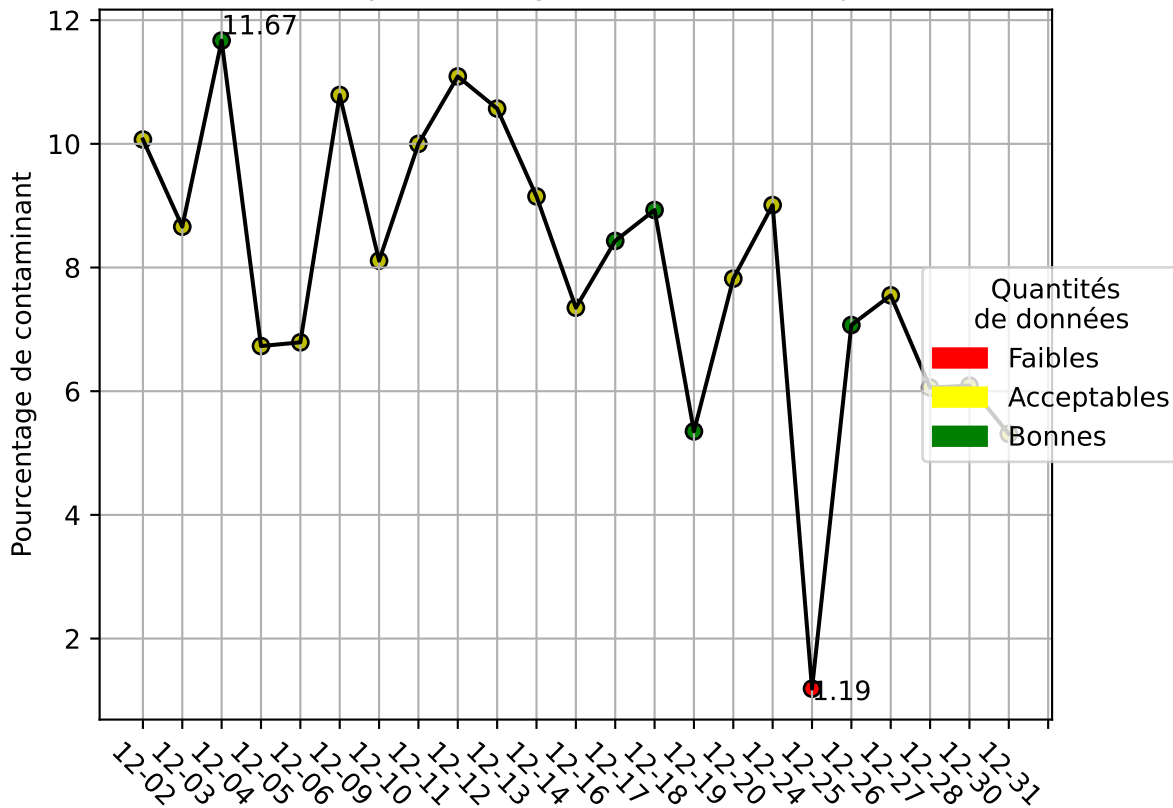
- jrm
- pet\_clair
- emr
- film\_pedb
- pehd\_pp
- flux\_dev
- refus
- autres



# Niveau de service de la caméra : 100.0%



# Évolution du pourcentage de contaminant journalier



Qualité des photos  
(Plus c'est élevé plus c'est flou)

