

Restitution des niveaux de service angers_montee_convoyeur_07/2024 jetson-6

nombre de photos analysées	pourcentage de contaminant mensuel	nombre de batch
46476	7.41%	2081

datou_id_sts : 4197

datou_hash : a29debd9f4a3e0ab6342ca94c3b165dd

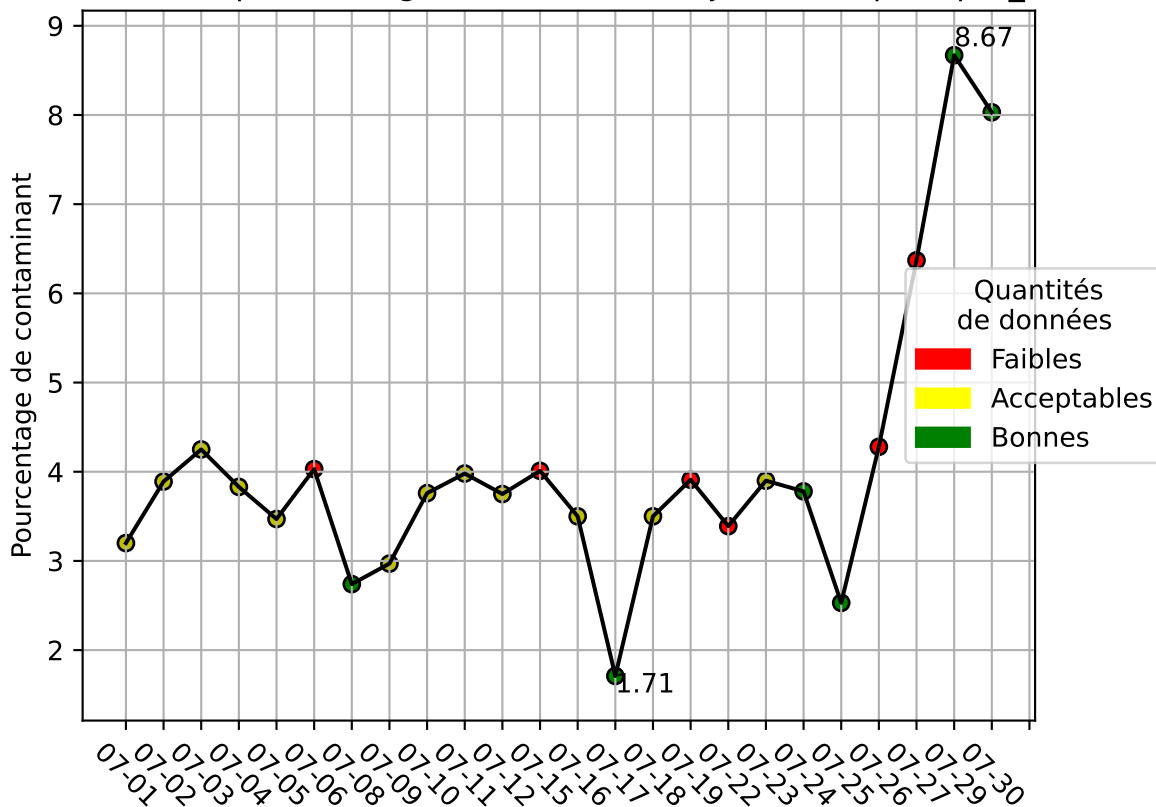
Taux de contaminant par matière majoritaire

Matière	Contaminant
jrm	8.99%
aluminium	7.2%
pehd_pp	6.45%
flux_dev	6.34%
pet_clair	4.08%
film_pedb	16.25%
gm	1.26%
ela	1.22%

Répartition des matériaux

Matière : pet_clair	Taux	Nombre d'imagettes
pet_clair	95.29%	100658
papier	1.73%	3435
autre	1.06%	3281
carton	4.21%	2261
bouchon	0.12%	554
barquette_avec_film	0.36%	323
pehd	0.44%	231
pet_fonce	0.25%	197
etiquette	0.16%	103
metal	0.13%	6

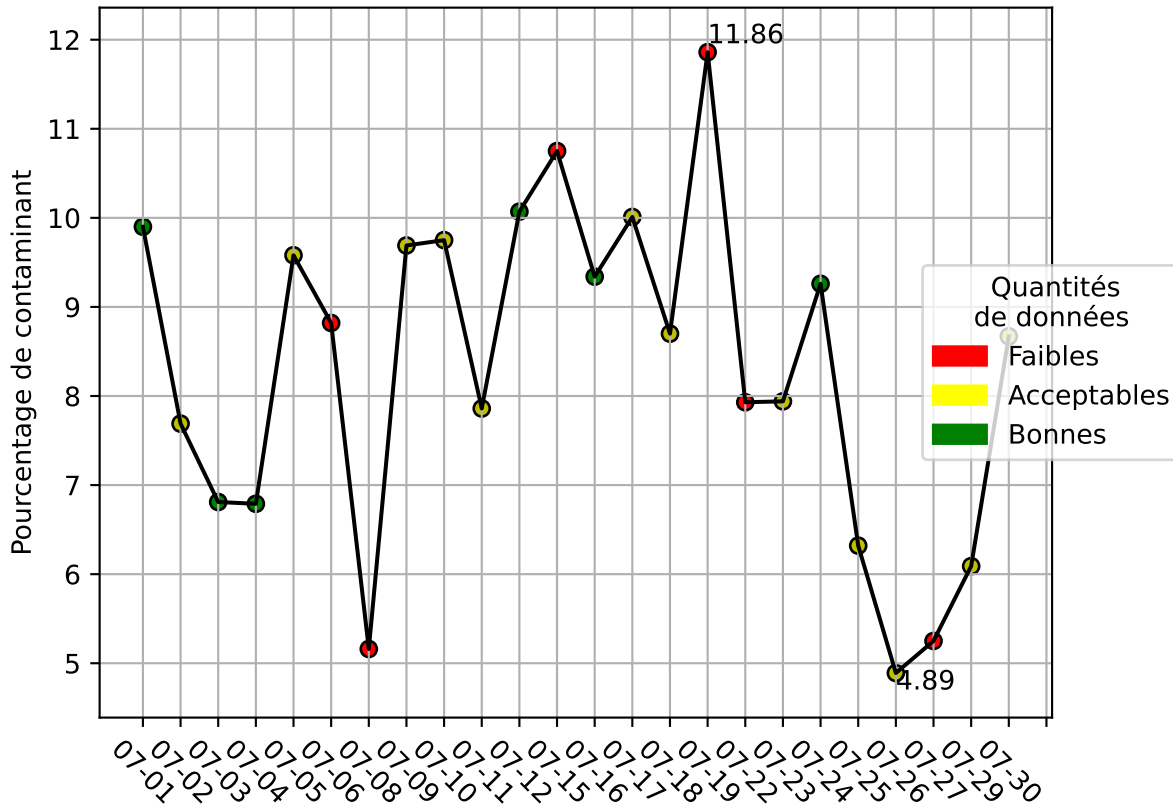
Évolution du pourcentage de contaminant journalier pour pet_clair



Répartition des matériaux

Matière : jrm	Taux	Nombre d'imagettes
plastique	9.38%	15305
Teint_Dans_La_Masse	0.96%	7545
autre_refus	1.53%	5280
Carton_gris	2.0%	4314
Carton_brun	2.08%	2271
cartonnette	0.33%	1227
kraft	0.2%	127
metal	0.01%	1

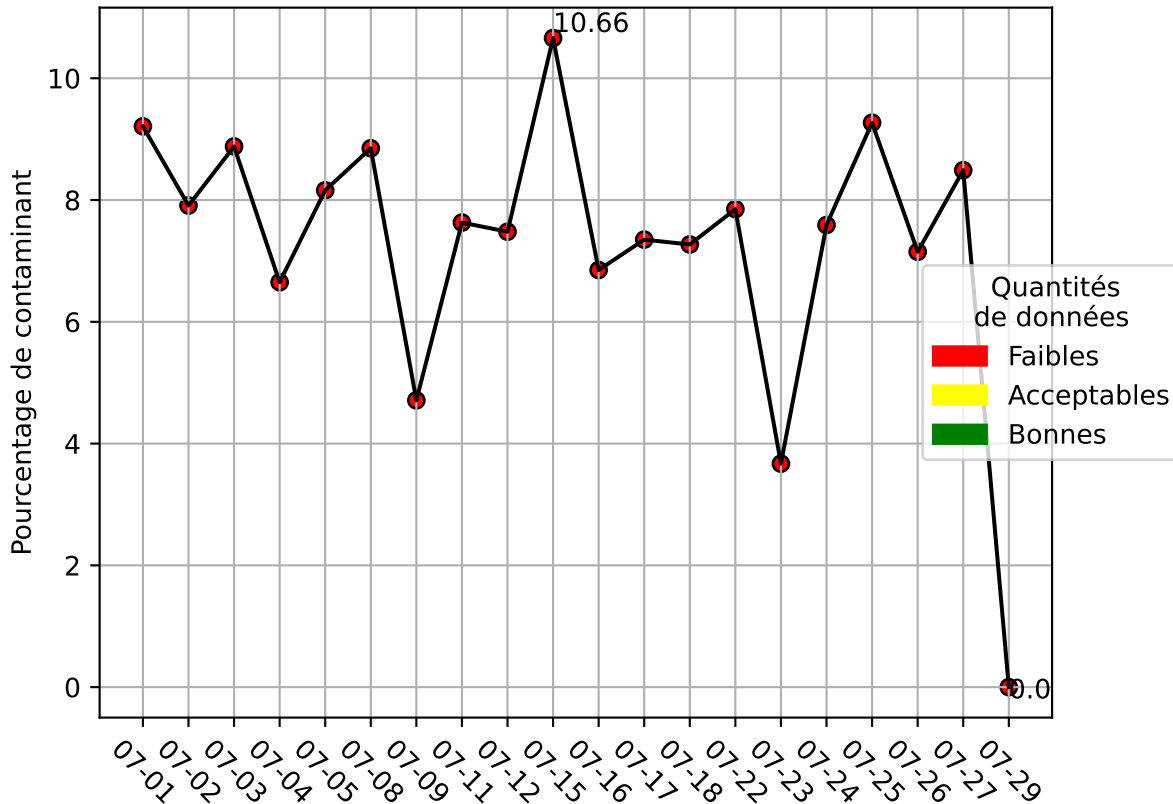
Évolution du pourcentage de contaminant journalier pour jrm



Répartition des matériaux

Matière : aluminium	Taux	Nombre d'imagettes
papier	5.77%	3804
metal	92.41%	417
carton	0.9%	172
ela	0.54%	79
film_plastique	0.51%	77
pehd	0.32%	62
barquette_opaque	0.08%	42
etiquette	0.07%	15
pet_opaque	0.07%	9
pet_clair	0.39%	1

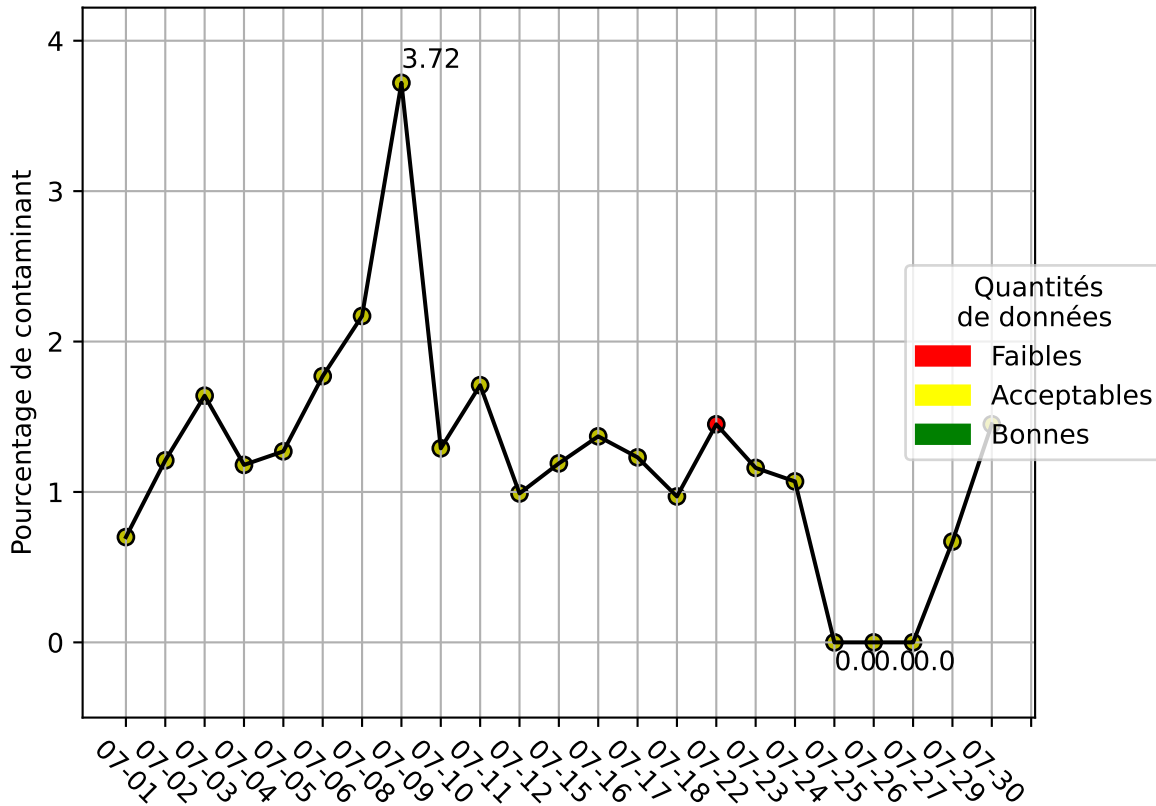
Évolution du pourcentage de contaminant journalier pour aluminium



Répartition des matériaux

Matière : ela	Taux	Nombre d'imagettes
papier	0.63%	2218
ela	98.57%	1379
carton	1.12%	514
metal	0.23%	323
barquette_opaque	0.08%	180
film_plastique	0.19%	167
pehd	0.18%	154
etiquette	0.01%	47
pet_opaque	0.04%	6
pet_clair	0.01%	1

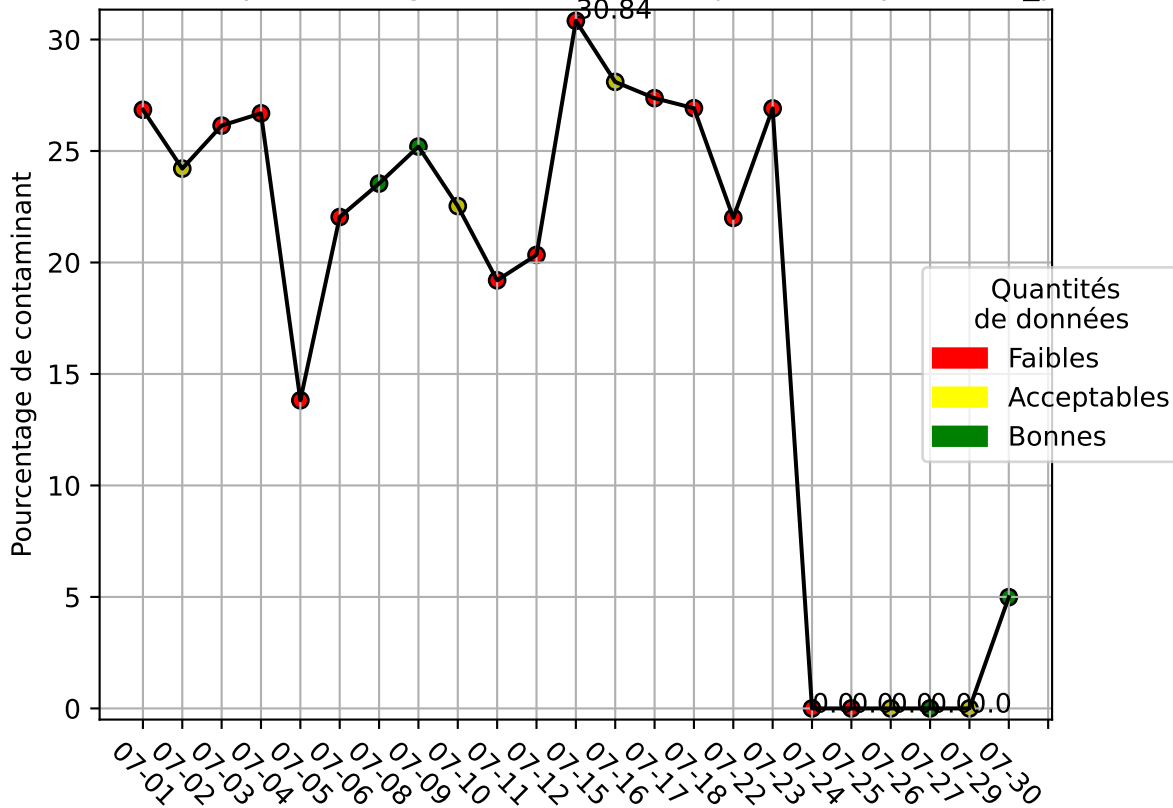
Évolution du pourcentage de contaminant journalier pour ela



Répartition des matériaux

Matière : film_pedb	Taux	Nombre d'imagettes
papier	23.2%	7464
film_plastique	75.15%	879
carton	1.48%	580
barquette_opaque	0.09%	1
ela	0.67%	1
pehd	0.37%	1
pet_opaque	1.39%	1

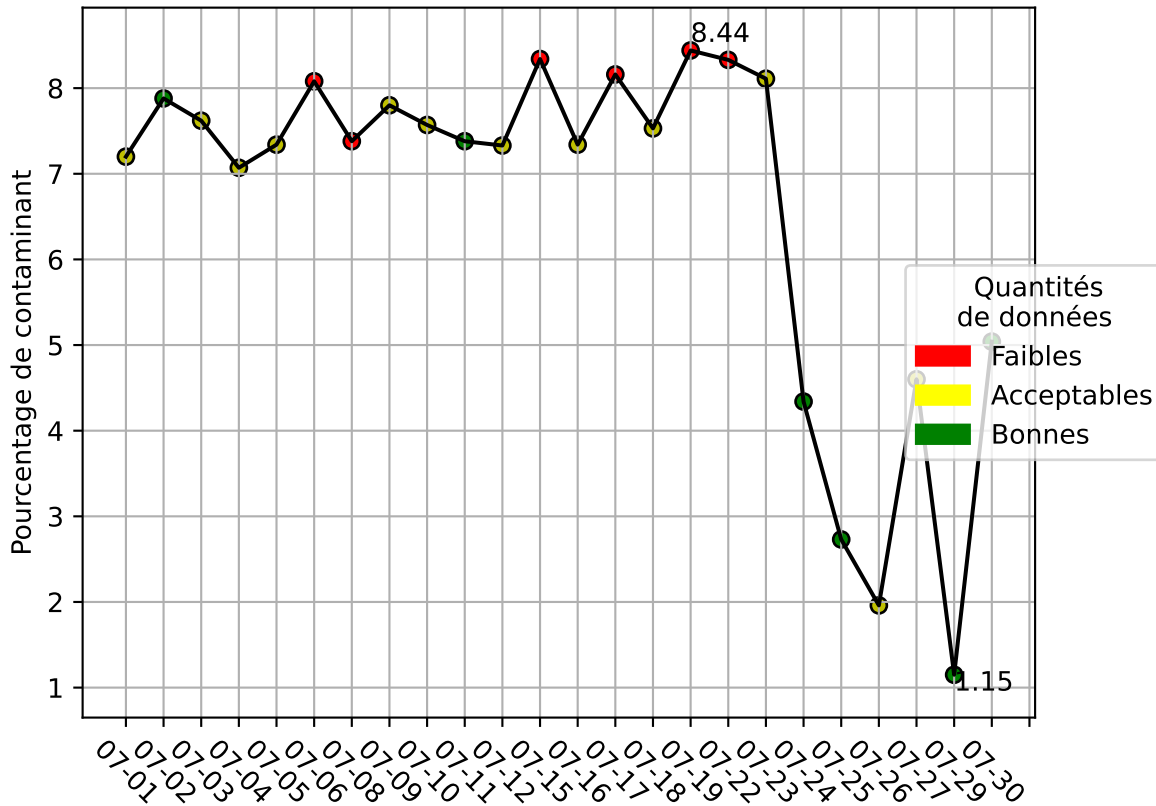
Évolution du pourcentage de contaminant journalier pour film_pedb



Répartition des matériaux

Matière : flux_dev	Taux	Nombre d'imagettes
papier	3.53%	10098
pet_fonce	92.49%	2792
film_plastique	1.16%	1702
carton	1.7%	1335
pehd	0.56%	772
pet_opaque	0.29%	301
barquette_opaque	0.21%	150
ela	0.17%	141
metal	0.38%	104
pet_clair	0.32%	69
etiquette	0.04%	34

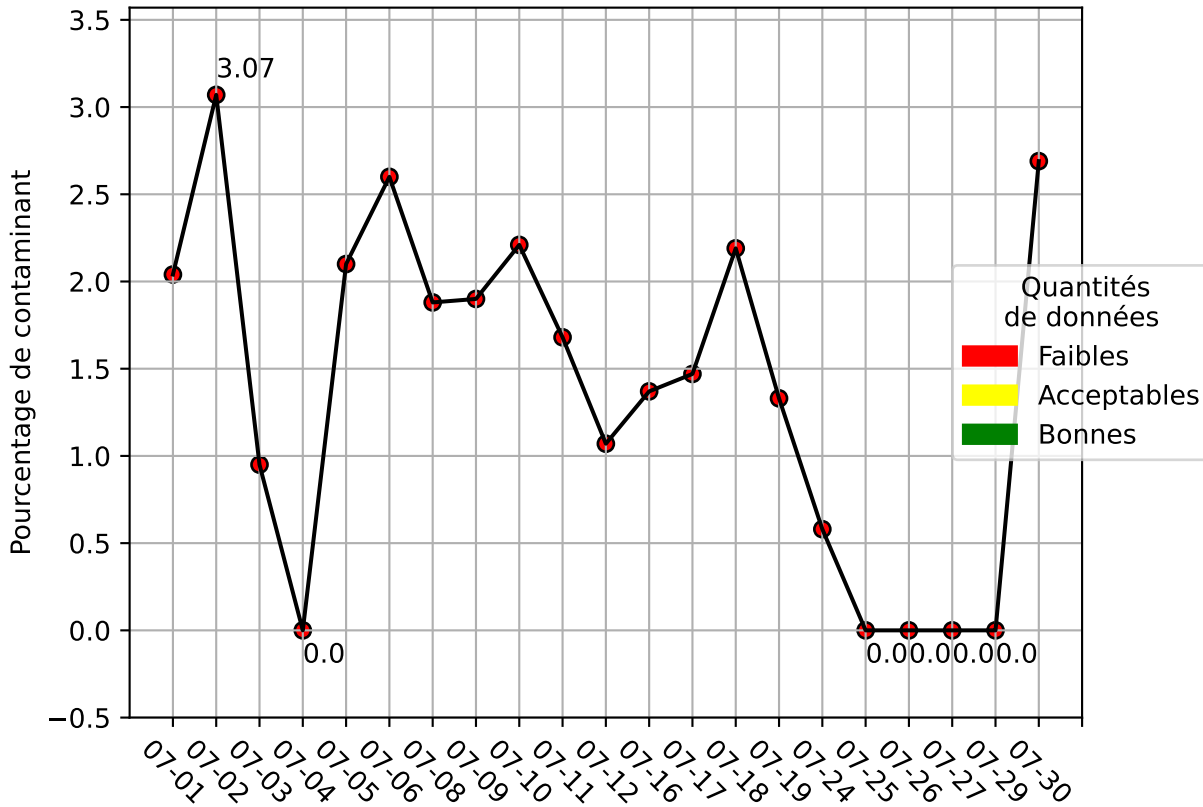
Évolution du pourcentage de contaminant journalier pour flux_dev



Répartition des matériaux

Matière : gm	Taux	Nombre d'imagettes
papier	97.97%	4183
pehd	0.46%	99
carton	0.51%	87
etiquette	0.21%	72
film_plastique	0.38%	42
barquette_opaque	0.08%	23
pet_opaque	0.15%	17
metal	0.74%	16
ela	0.17%	15
pet_clair	0.24%	6

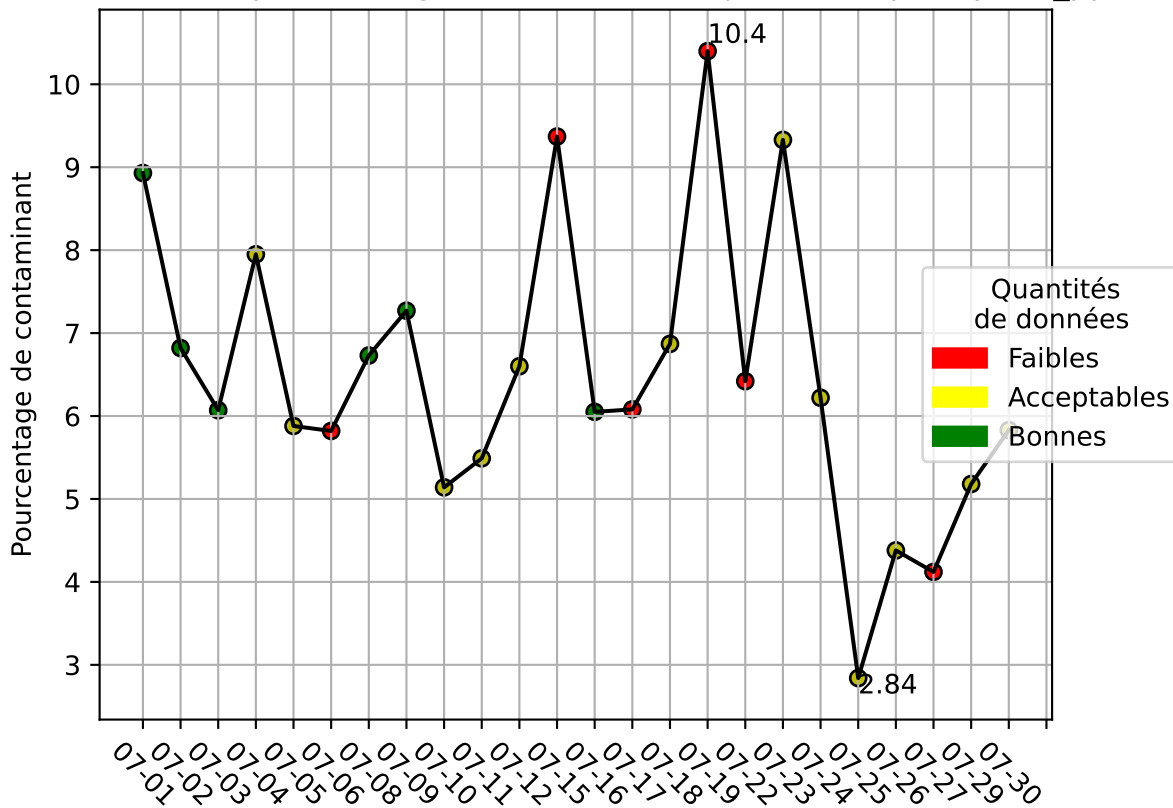
Évolution du pourcentage de contaminant journalier pour gm



Répartition des matériaux

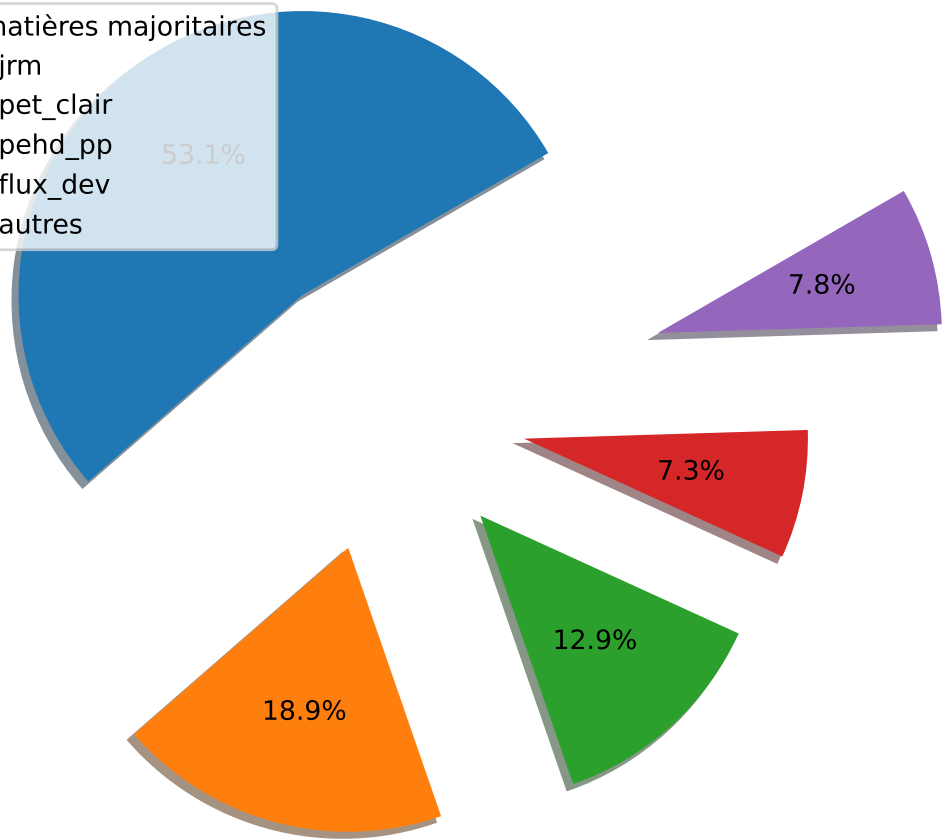
Matière : pehd_pp	Taux	Nombre d'imagettes
papier	1.78%	33220
carton	1.49%	17833
pehd	93.46%	15149
barquette_opaque	1.43%	6425
film_plastique	0.29%	3344
metal	2.57%	1934
etiquette	0.01%	682
ela	0.05%	621
pet_opaque	0.06%	246
pet_clair	0.07%	66
pet_fonce	0.01%	7
textiles_sanitaires	0.03%	2

Évolution du pourcentage de contaminant journalier pour pehd_pp

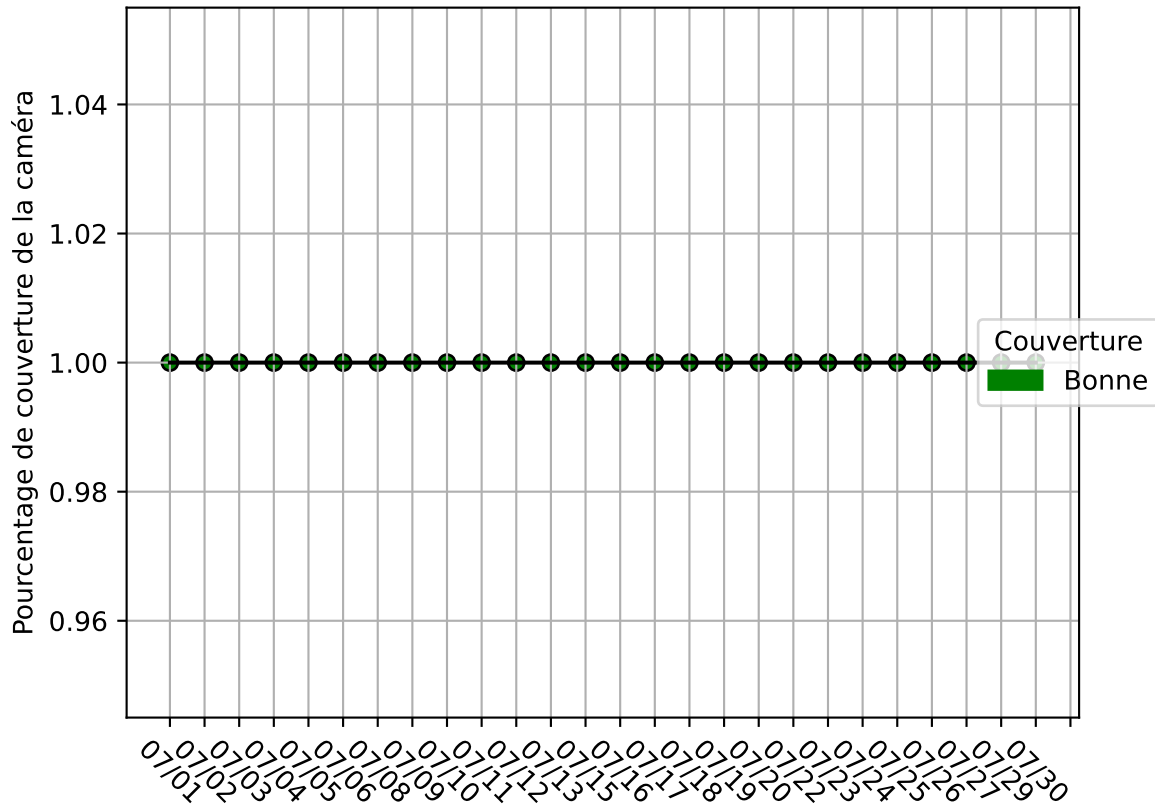


Répartition des matières majoritaires

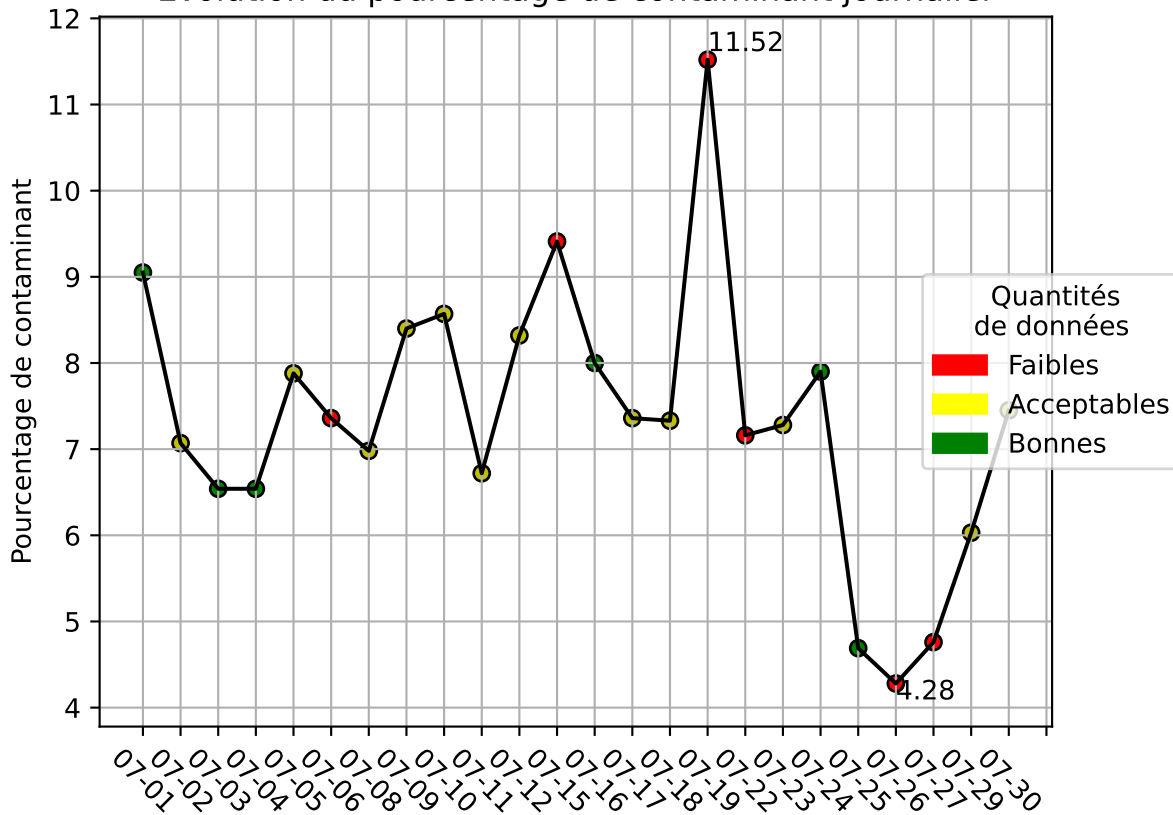
- jrm
- pet_clair
- pehd_pp
- flux_dev
- autres



Niveau de service de la caméra : 100.0%



Évolution du pourcentage de contaminant journalier



Qualité des photos
(Plus c'est élevé plus c'est flou)

