

# Restitution des niveaux de service angers\_montee\_convoyeur\_04/2024 jetson-6

nombre de photos analysées	pourcentage de contaminant mensuel	nombre de batch
54294	6.64%	2203

datou\_id\_sts : 4197

datou\_hash : af40794e552d642f3b893adb07fd4cc2

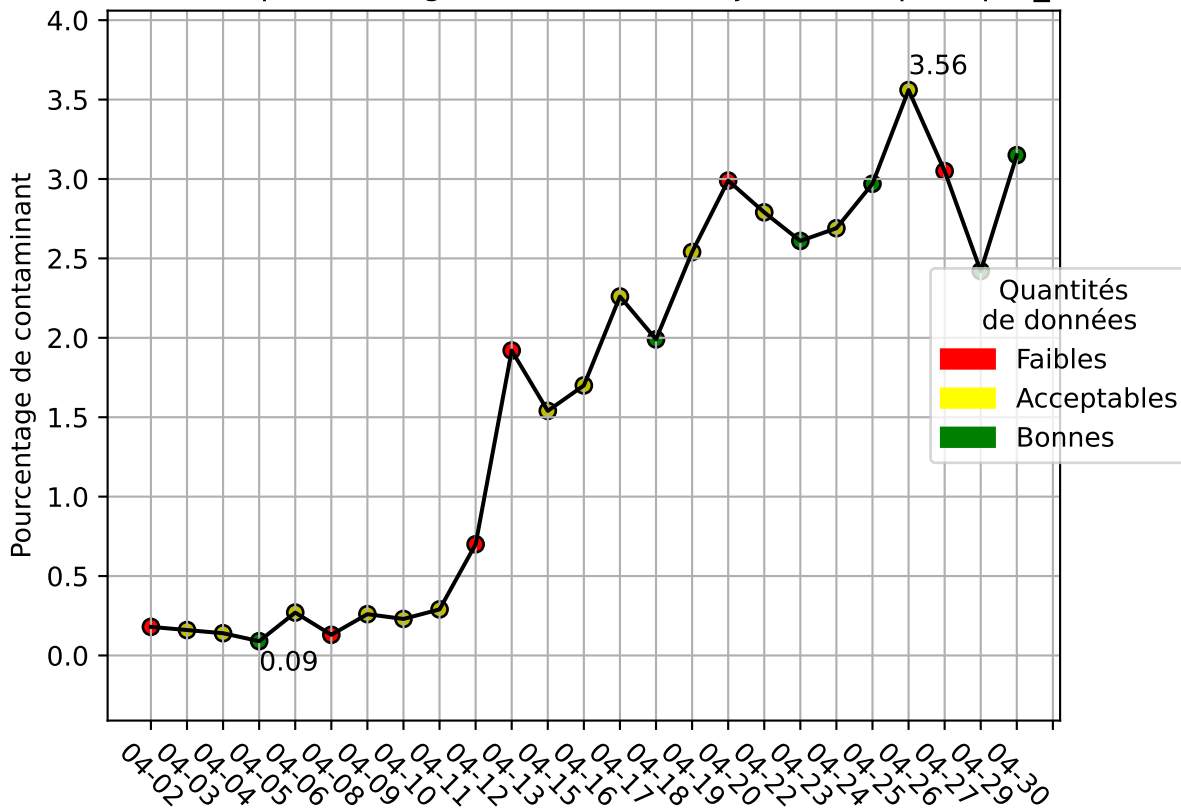
## Taux de contaminant par matière majoritaire

Matière	Contaminant
flux_dev	9.98%
pehd_pp	7.63%
ela	4.92%
aluminium	4.43%
jrm	4.0%
emr	3.87%
film_pedb	22.63%
gm	2.87%
pet_clair	1.73%

## Répartition des matériaux

Matière : pet_clair	Taux	Nombre d'imagettes
pet_clair	98.0%	131378
autre	1.78%	4373
bouchon	0.23%	832
papier	0.53%	532
pet_fonce	0.65%	343
carton	0.32%	273
barquette_avec_film	0.19%	84
pehd	0.19%	78
etiquette	0.11%	35
metal	0.02%	1

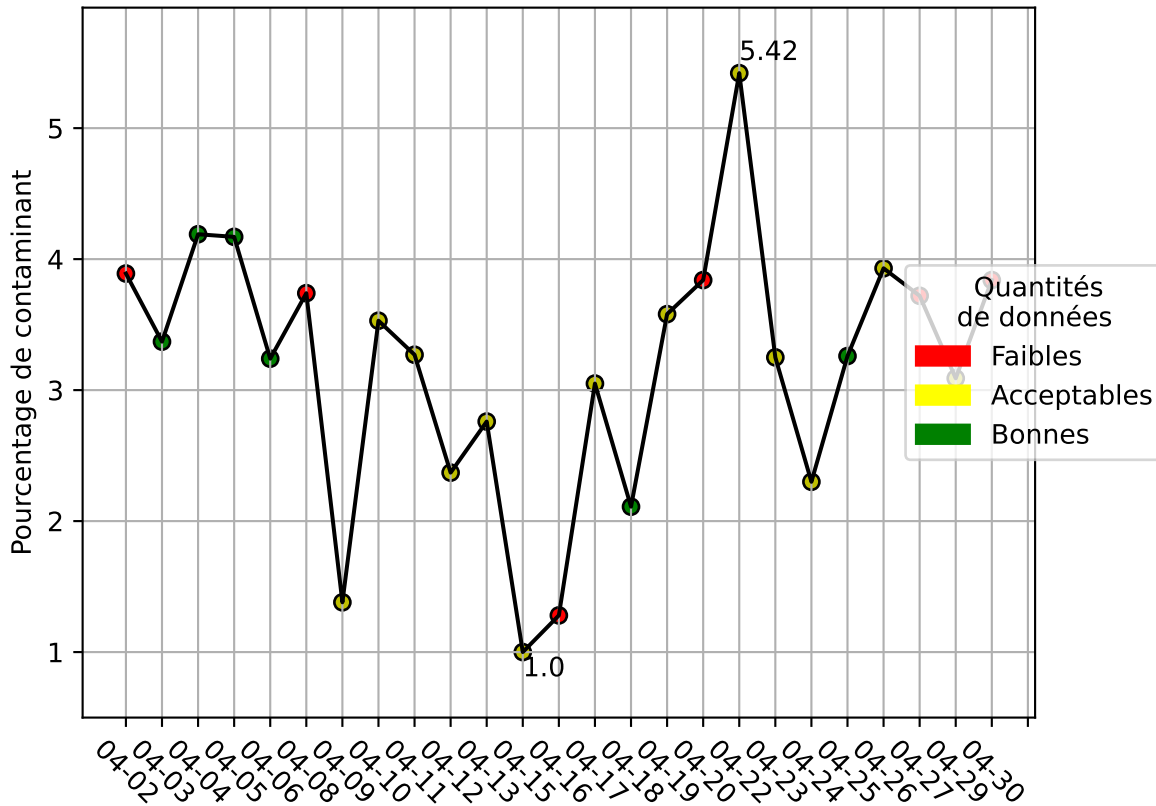
# Évolution du pourcentage de contaminant journalier pour pet\_clair



## Répartition des matériaux

Matière : jrm	Taux	Nombre d'imagettes
Teint_Dans_La_Masse	0.86%	1943
plastique	3.95%	1020
autre_refus	0.92%	760
Carton_brun	0.81%	585
Carton_gris	0.52%	375
cartonnette	0.26%	252
kraft	0.14%	33
metal	0.05%	4

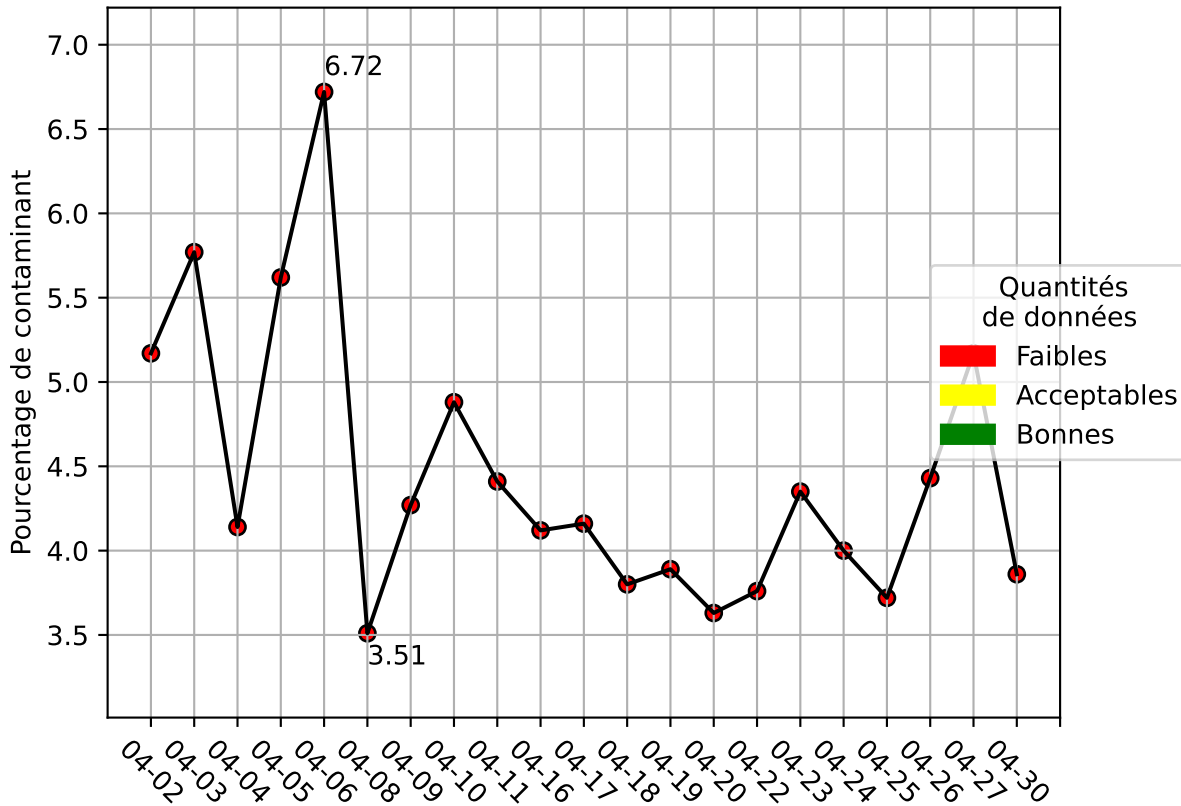
# Évolution du pourcentage de contaminant journalier pour jrm



## Répartition des matériaux

Matière : aluminium	Taux	Nombre d'imagettes
papier	2.38%	1278
metal	95.56%	527
carton	1.63%	217
film_plastique	1.03%	134
pehd	0.81%	95
barquette_opaque	0.29%	56
ela	0.2%	27
pet_opaque	0.32%	26
pet_clair	0.39%	13
etiquette	0.25%	9
pet_fonce	0.23%	1

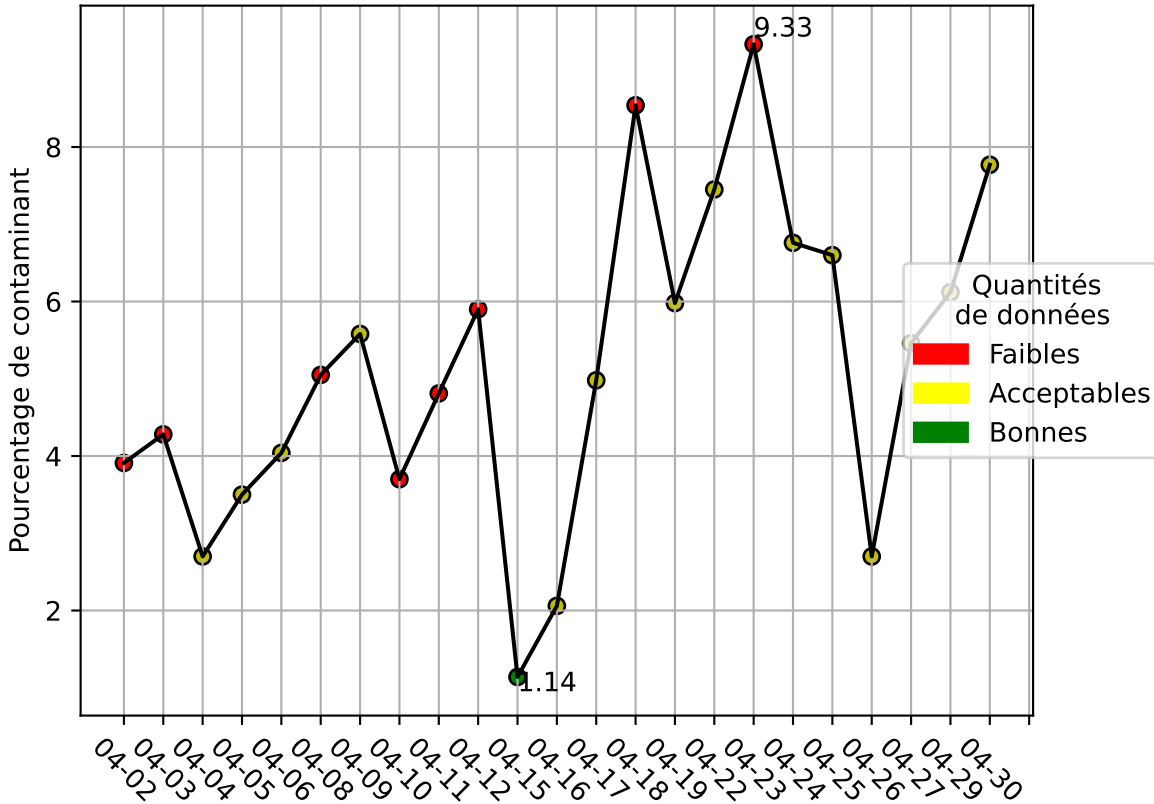
# Évolution du pourcentage de contaminant journalier pour aluminium



## Répartition des matériaux

Matière : ela	Taux	Nombre d'imagettes
papier	2.45%	5021
ela	94.69%	1381
barquette_opaque	1.21%	1376
etiquette	0.74%	1152
carton	1.5%	905
film_plastique	1.05%	706
metal	0.7%	583
pehd	0.76%	459
pet_opaque	0.3%	181
pet_clair	0.15%	45
pet_fonce	0.01%	3
kraft	0.06%	1
textiles_sanitaires	0.02%	1

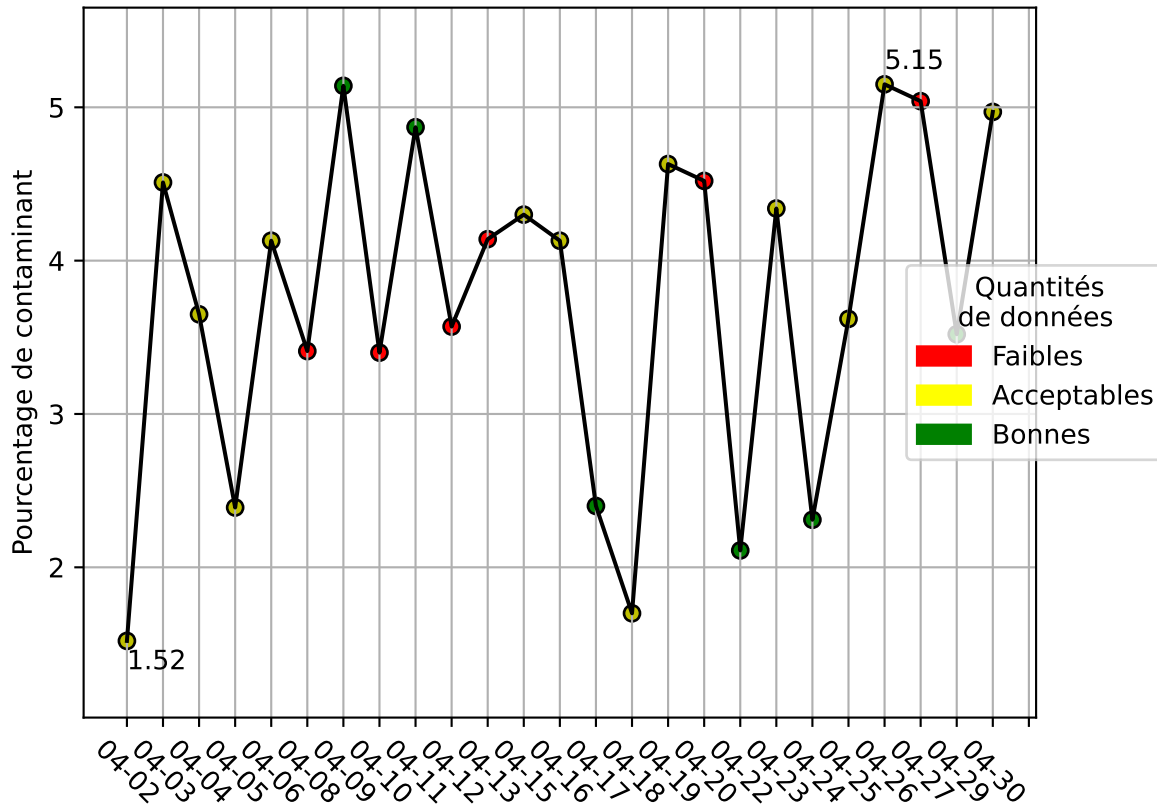
# Évolution du pourcentage de contaminant journalier pour ela



## Répartition des matériaux

Matière : emr	Taux	Nombre d'images
papier	2.01%	26532
carton	95.77%	18786
film_plastique	0.13%	1563
metal	2.79%	925
barquette_opaque	0.16%	845
pehd	0.18%	648
pet_opaque	0.22%	237
pet_clair	0.2%	206
etiquette	0.04%	140
ela	0.03%	39
pet_fonce	0.09%	22
kraft	0.1%	4

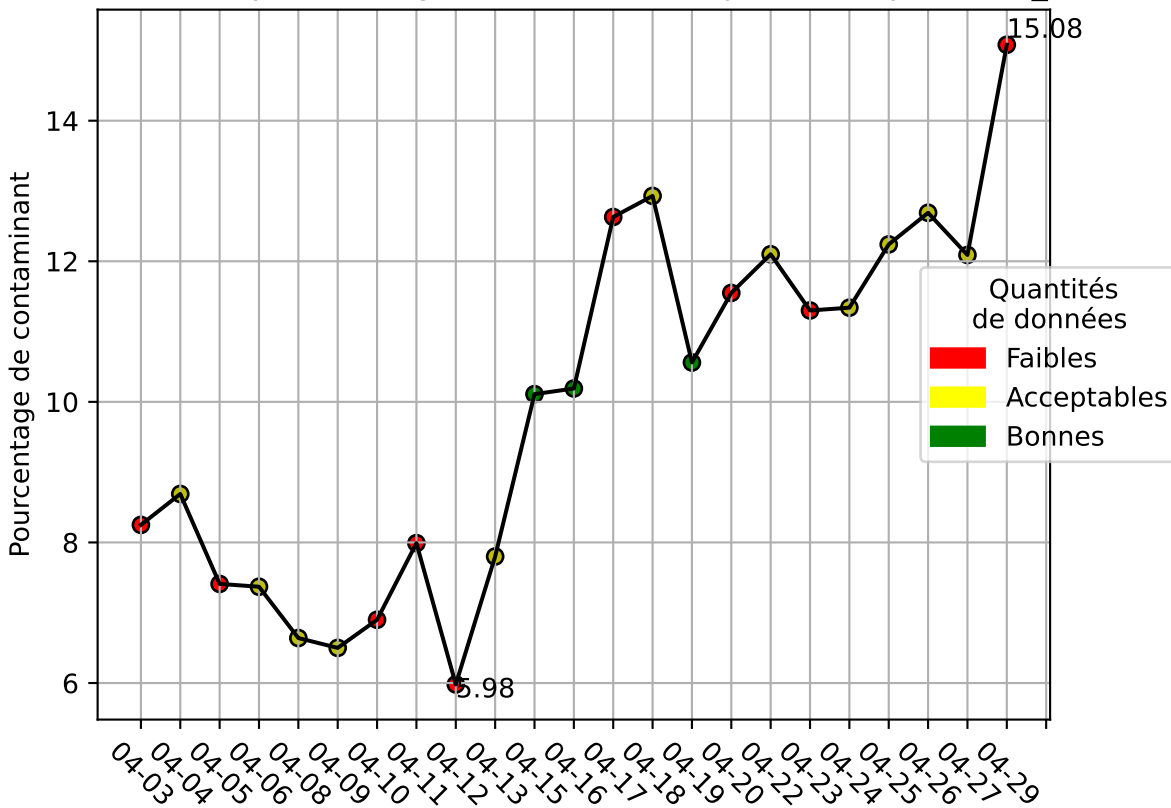
# Évolution du pourcentage de contaminant journalier pour emr



## Répartition des matériaux

Matière : flux_dev	Taux	Nombre d'imagettes
papier	2.85%	2276
pet_fonce	89.95%	1446
pet_opaque	1.77%	787
film_plastique	2.39%	704
metal	4.27%	353
carton	1.98%	351
barquette_opaque	1.37%	343
pet_clair	3.17%	329
pehd	1.21%	321
etiquette	0.52%	107
ela	0.18%	13

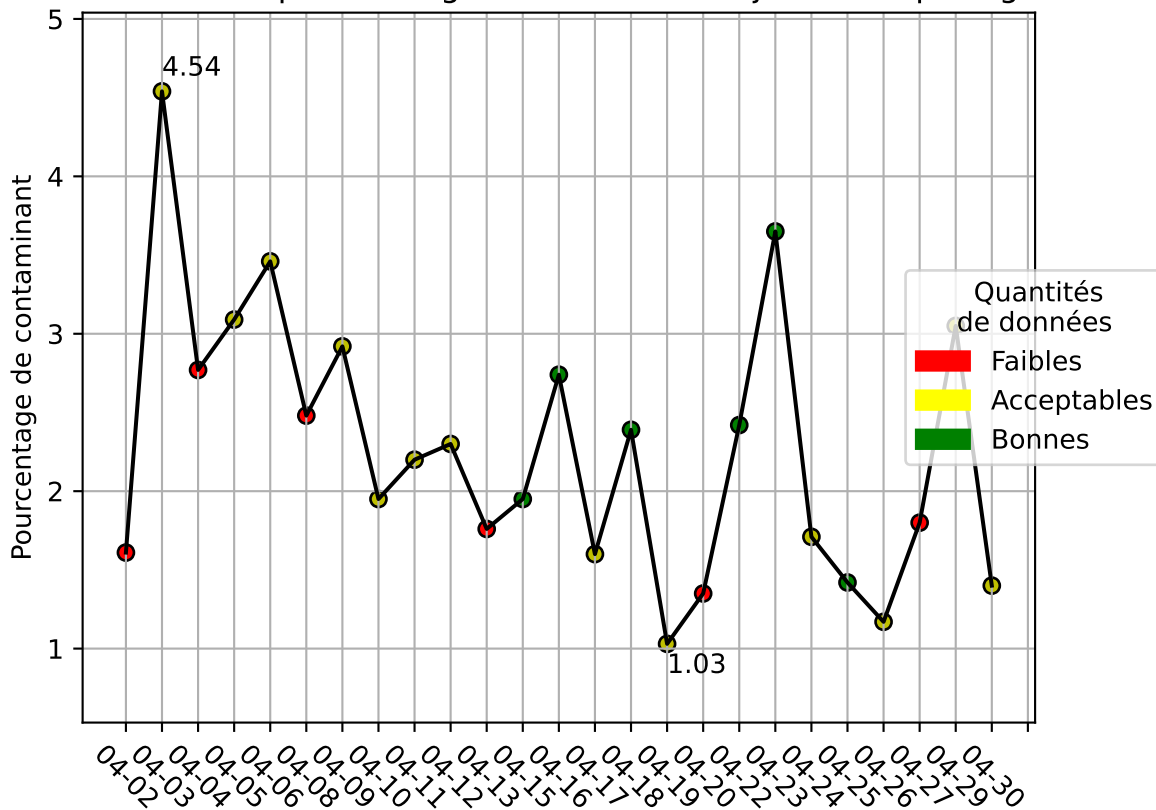
# Évolution du pourcentage de contaminant journalier pour flux\_dev



## Répartition des matériaux

Matière : gm	Taux	Nombre d'imagettes
papier	97.91%	48308
carton	1.14%	1620
pehd	0.92%	843
barquette_opaque	0.58%	647
metal	1.67%	450
film_plastique	0.92%	413
etiquette	0.13%	406
pet_opaque	0.49%	323
pet_clair	2.27%	151
ela	0.06%	109
pet_fonce	0.36%	30

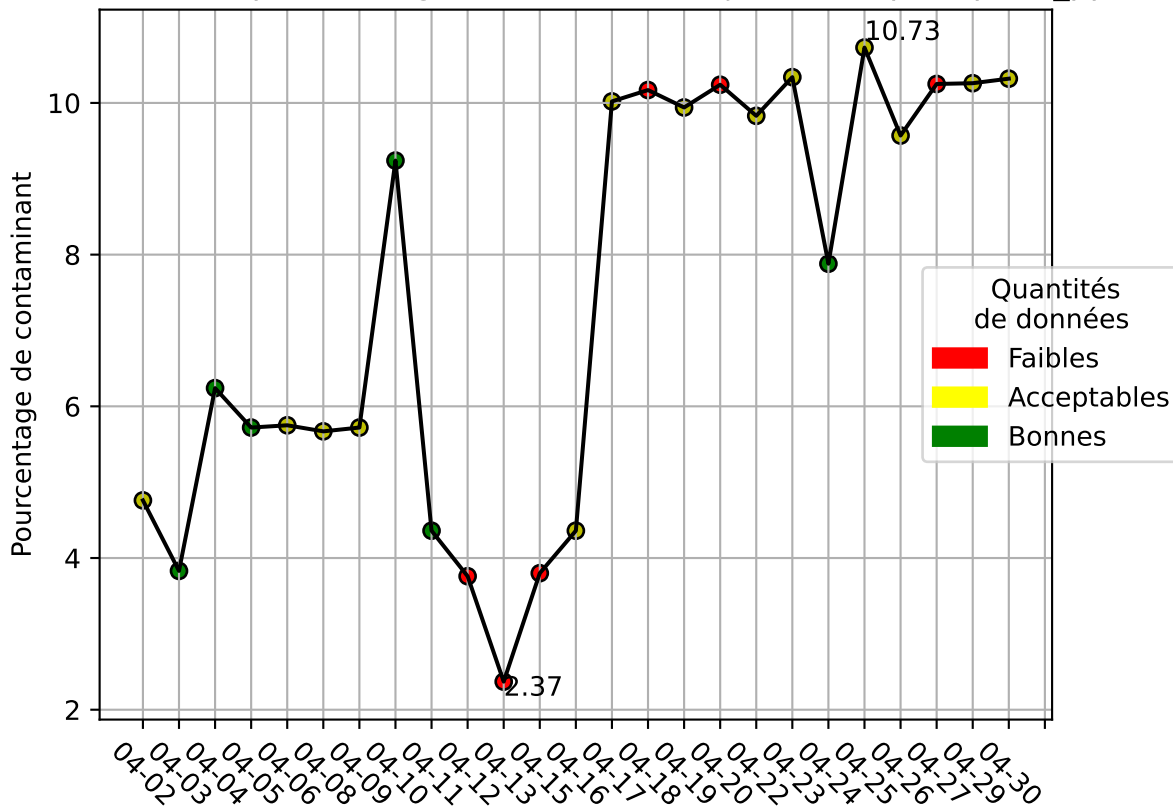
# Évolution du pourcentage de contaminant journalier pour gm



## Répartition des matériaux

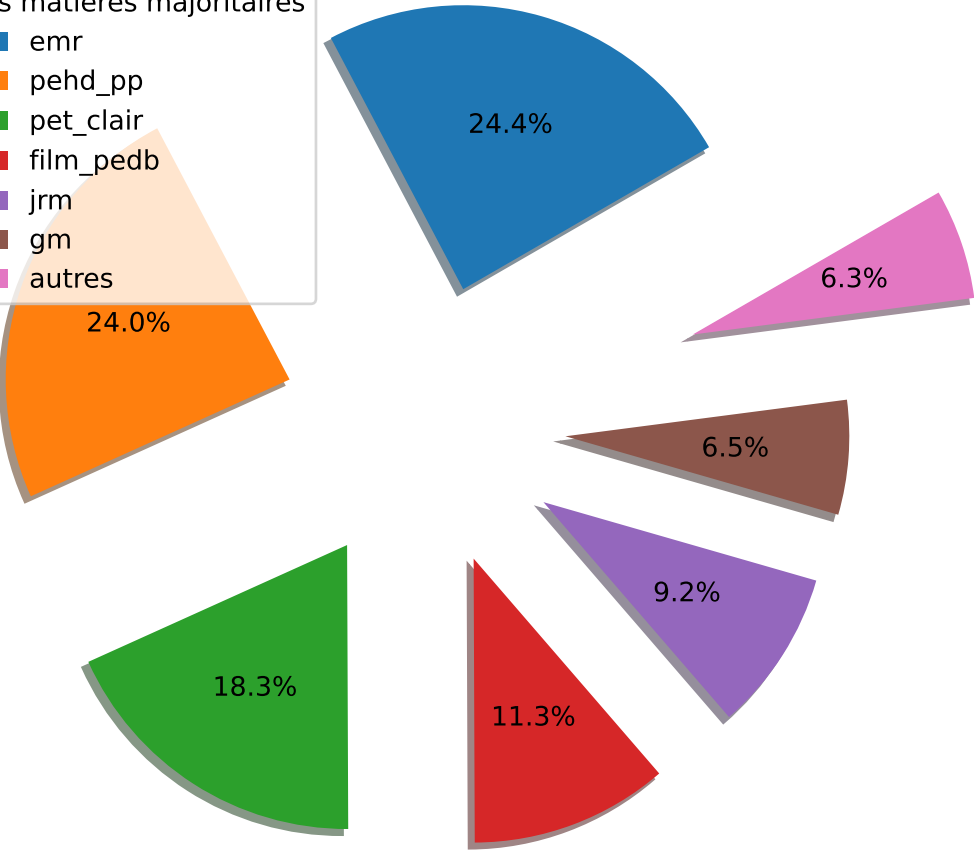
Matière : pehd_pp	Taux	Nombre d'images
papier	1.45%	53808
carton	3.45%	38934
pehd	93.16%	33931
barquette_opaque	4.74%	33628
film_plastique	0.56%	16618
metal	2.64%	10107
etiquette	0.05%	3205
pet_opaque	0.16%	2978
pet_clair	0.43%	2183
ela	0.03%	496
pet_fonce	0.09%	416
kraft	0.03%	9

# Évolution du pourcentage de contaminant journalier pour pehd\_pp

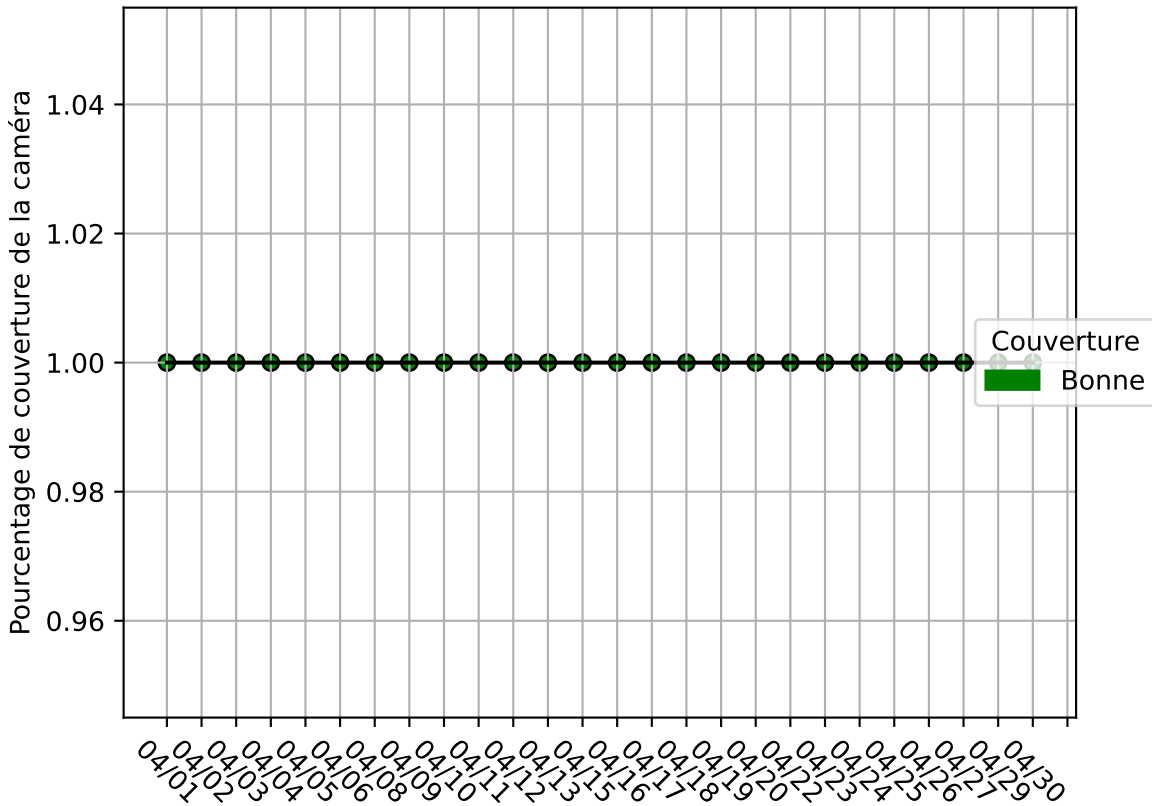


# Répartition des matières majoritaires

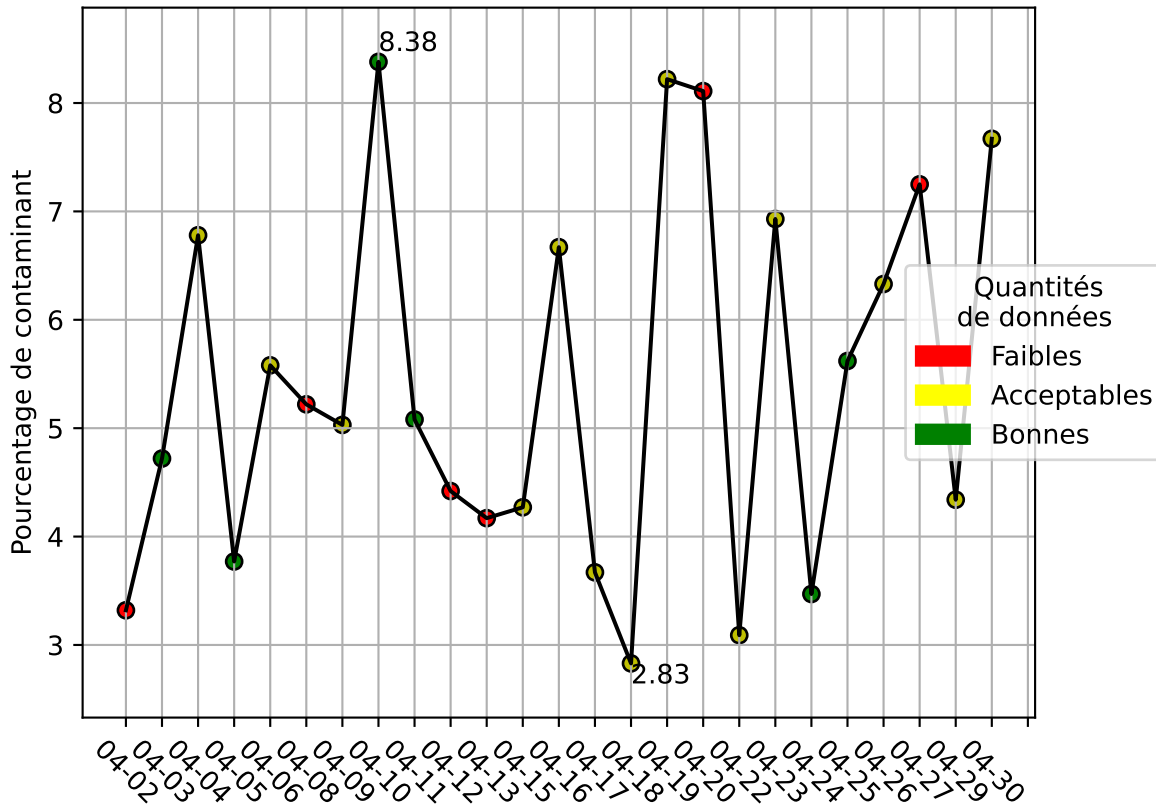
- emr
- pehd\_pp
- pet\_clair
- film\_pedb
- jrm
- gm
- autres



# Niveau de service de la caméra : 100.0%



# Évolution du pourcentage de contaminant journalier



Qualité des photos  
(Plus c'est élevé plus c'est flou)

