

Restitution des niveaux de service

Sevran_12/2024

jetson-5

nombre de photos analysées	pourcentage de contaminant mensuel	nombre de batch
41894	0	1158

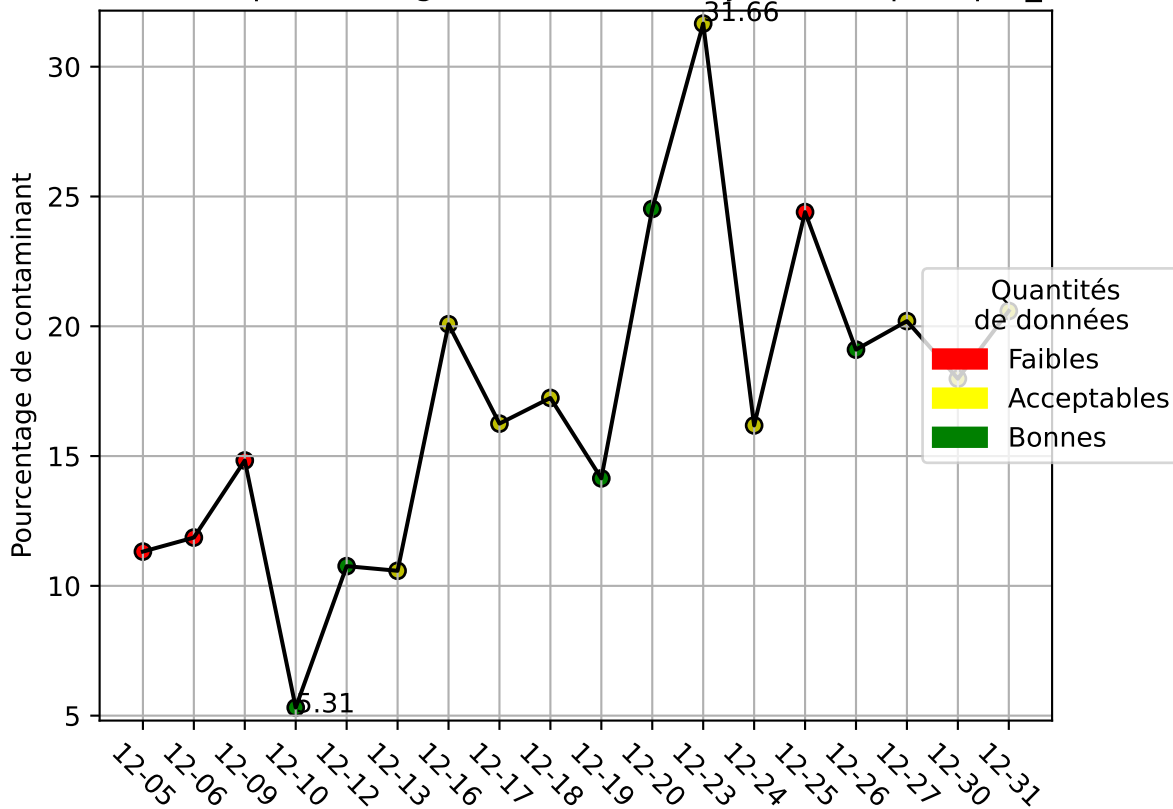
datou_id_sts : 4101

datou_hash : dd87f52ce5a4302b5666a70b8814995a

Répartition des matériaux

Matière : pet_clair	Taux	Nombre d'imagettes
pet_clair	82.48%	105442
papier	9.63%	18115
carton	2.67%	3822
pet_fonce	3.41%	3320
autre	1.59%	2463
bouchon	0.31%	1611
barquette_avec_film	0.78%	1080
pehd	0.46%	651
etiquette	0.09%	233
metal	0.08%	138

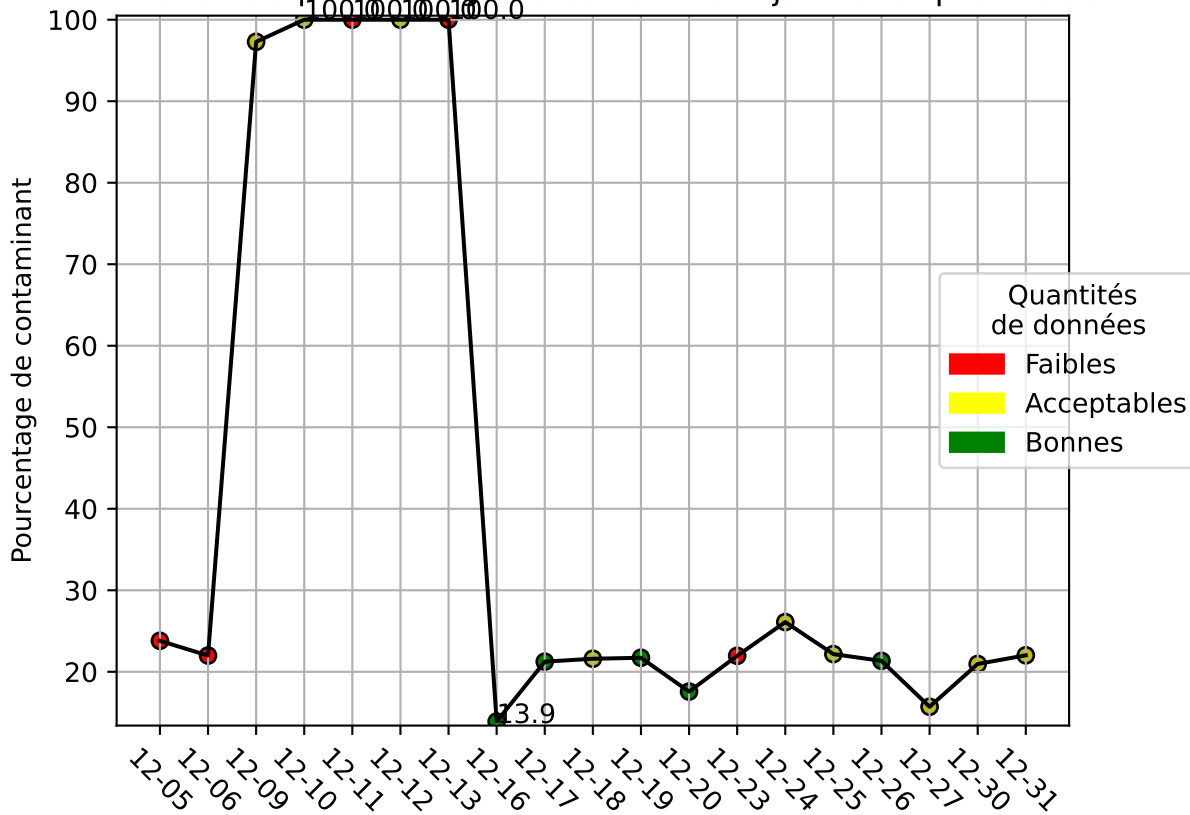
Évolution du pourcentage de contaminant journalier pour pet_clair



Répartition des matériaux

Matière : refus	Taux	Nombre d'imagettes
papier	22.74%	80205
carton	6.67%	16214
pet_clair	6.41%	7202
autre	0.69%	1799
metal	0.19%	1131
pet_fonce	0.38%	878
pehd	0.2%	564

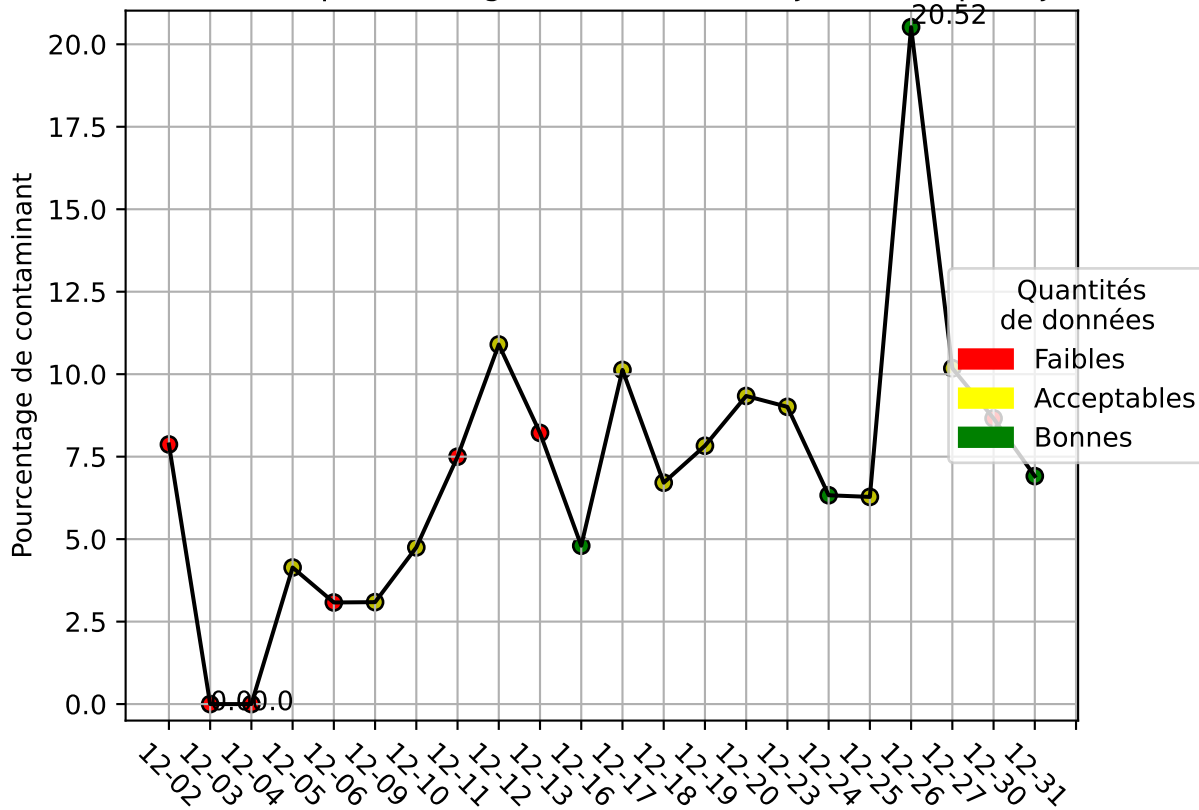
Évolution du pourcentage de contaminant journalier pour refus



Répartition des matériaux

Matière : jrm	Taux	Nombre d'imagettes
Carton_brun	8.15%	1034
autre_refus	3.52%	733
plastique	2.43%	653
Teint_Dans_La_Masse	0.82%	598
Carton_gris	1.54%	468
cartonnette	0.63%	377
kraft	1.58%	204
papier	93.75%	12
metal	0.3%	9

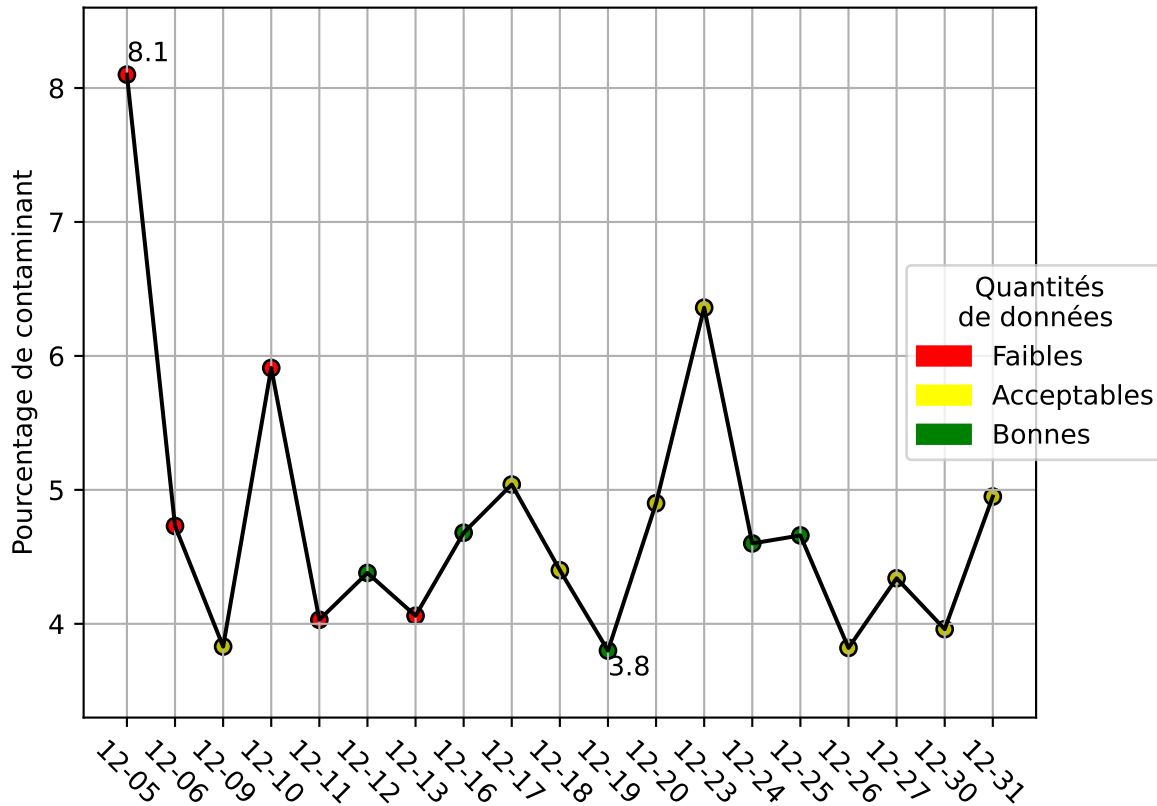
Évolution du pourcentage de contaminant journalier pour jrm



Répartition des matériaux

Matière : emr	Taux	Nombre d'images
papier	6.1%	80519
carton	93.86%	12378
film_plastique	0.34%	9512
barquette_opaque	0.19%	54
etiquette	0.1%	50
pet_opaque	0.43%	44
metal	0.89%	25
pet_clair	0.52%	14
ela	0.06%	12
kraft	0.14%	5
pehd	0.04%	1
pet_fonce	0.06%	1

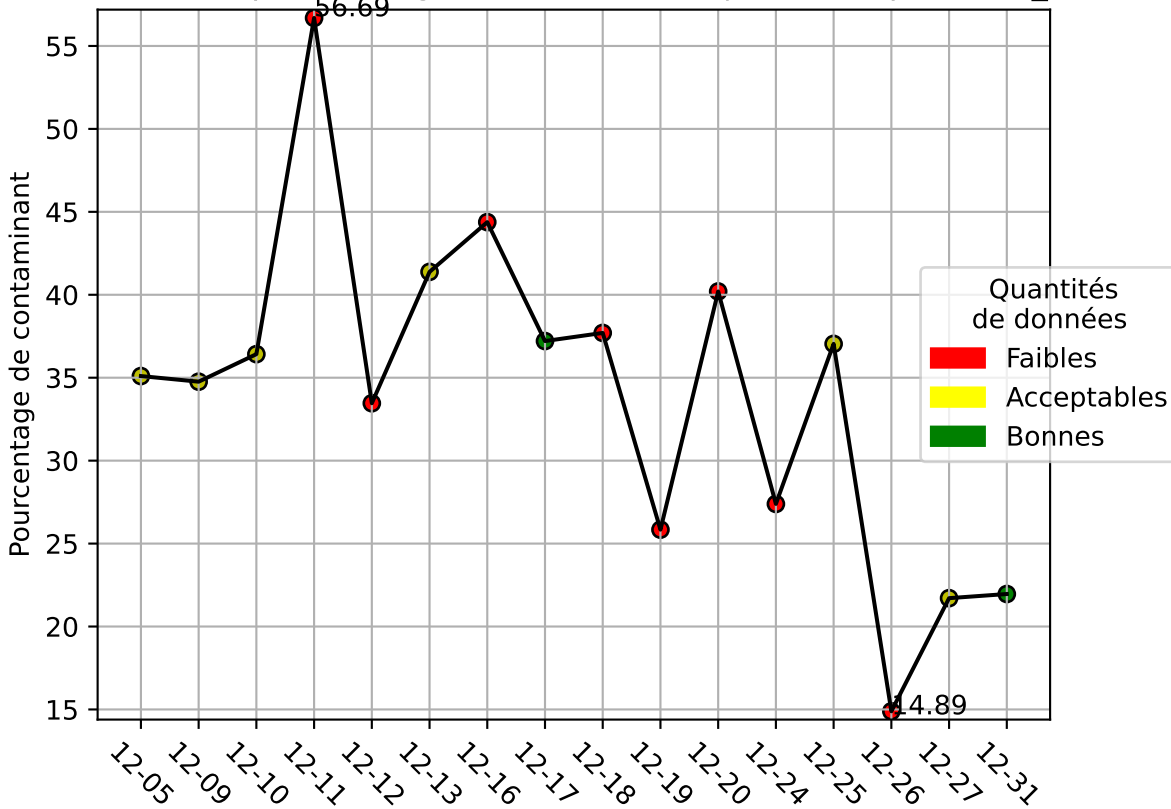
Évolution du pourcentage de contaminant journalier pour emr



Répartition des matériaux

Matière : flux_dev	Taux	Nombre d'imagettes
pet_opaque	9.23%	4279
papier	8.53%	2440
pet_clair	8.47%	1627
pet_fonce	66.31%	919
film_plastique	5.42%	815
carton	9.6%	764
etiquette	0.69%	747
barquette_opaque	1.21%	303
metal	5.24%	195
ela	0.67%	83
pehd	0.28%	42
kraft	0.0%	4
textiles_sanitaires	0.0%	3

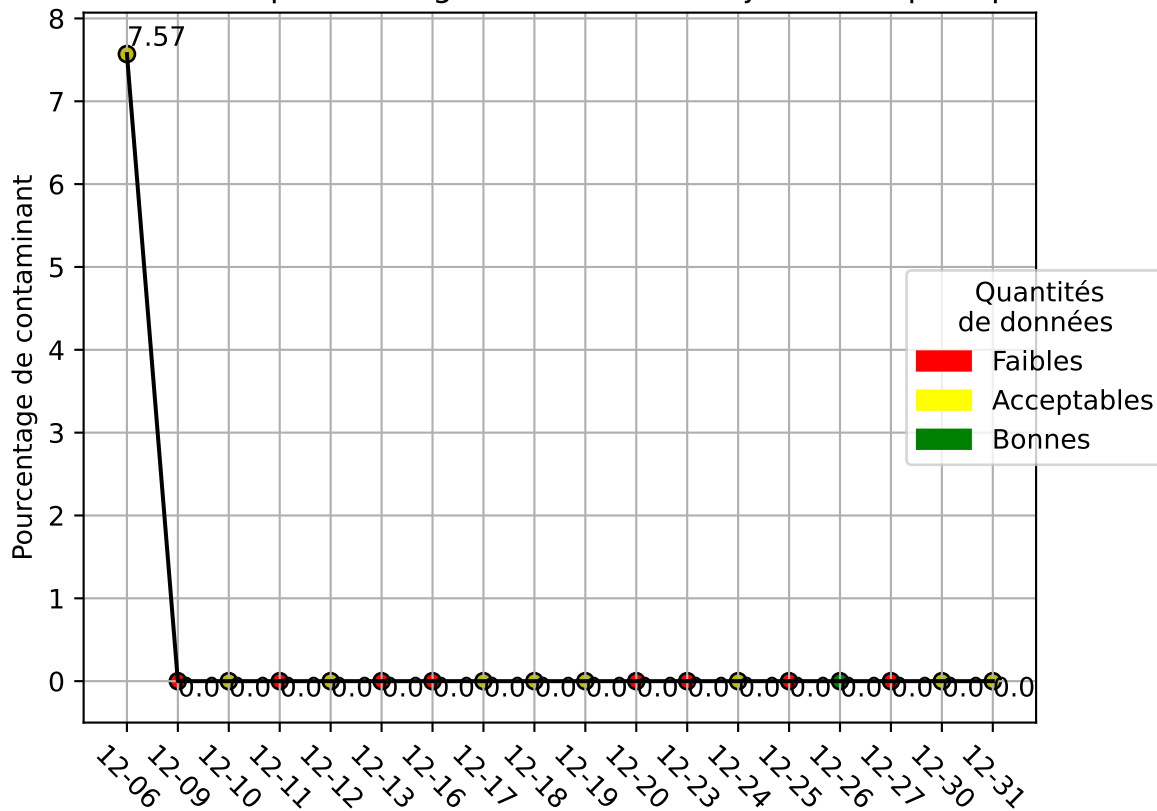
Évolution du pourcentage de contaminant journalier pour flux_dev



Répartition des matériaux

Matière : pcm	Taux	Nombre d'imagettes
papier	99.93%	49713
etiquette	0.24%	47
barquette_opaque	0.14%	13
carton	0.23%	9
pet_opaque	0.16%	8
metal	0.37%	6
ela	0.1%	2
film_plastique	0.04%	2
pet_clair	0.04%	1
pet_fonce	0.43%	1

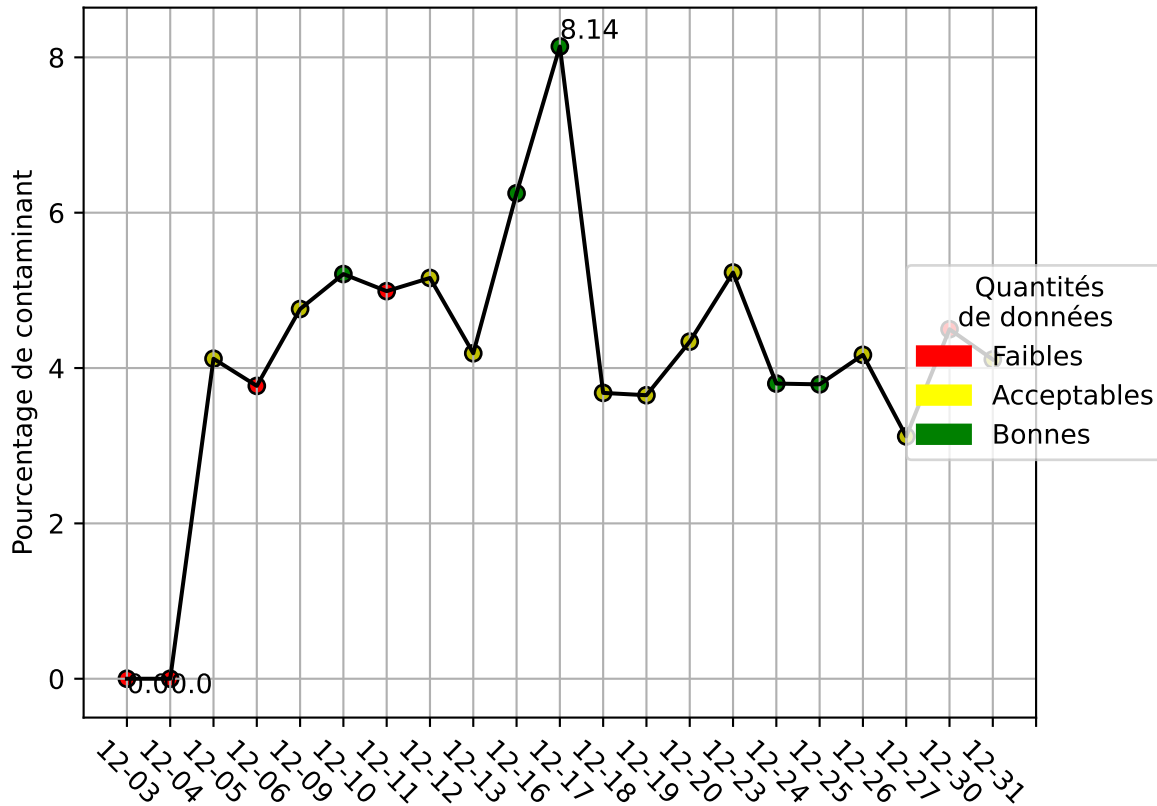
Évolution du pourcentage de contaminant journalier pour pcm



Répartition des matériaux

Matière : pcnc	Taux	Nombre d'imagettes
papier	5.34%	36290
film_plastique	0.77%	10042
carton	95.63%	9071
pet_clair	0.35%	68
metal	0.14%	23
barquette_opaque	0.23%	19
pet_opaque	0.18%	19
etiquette	0.03%	15
pet_fonce	0.27%	9
ela	0.07%	4
pehd	0.14%	1

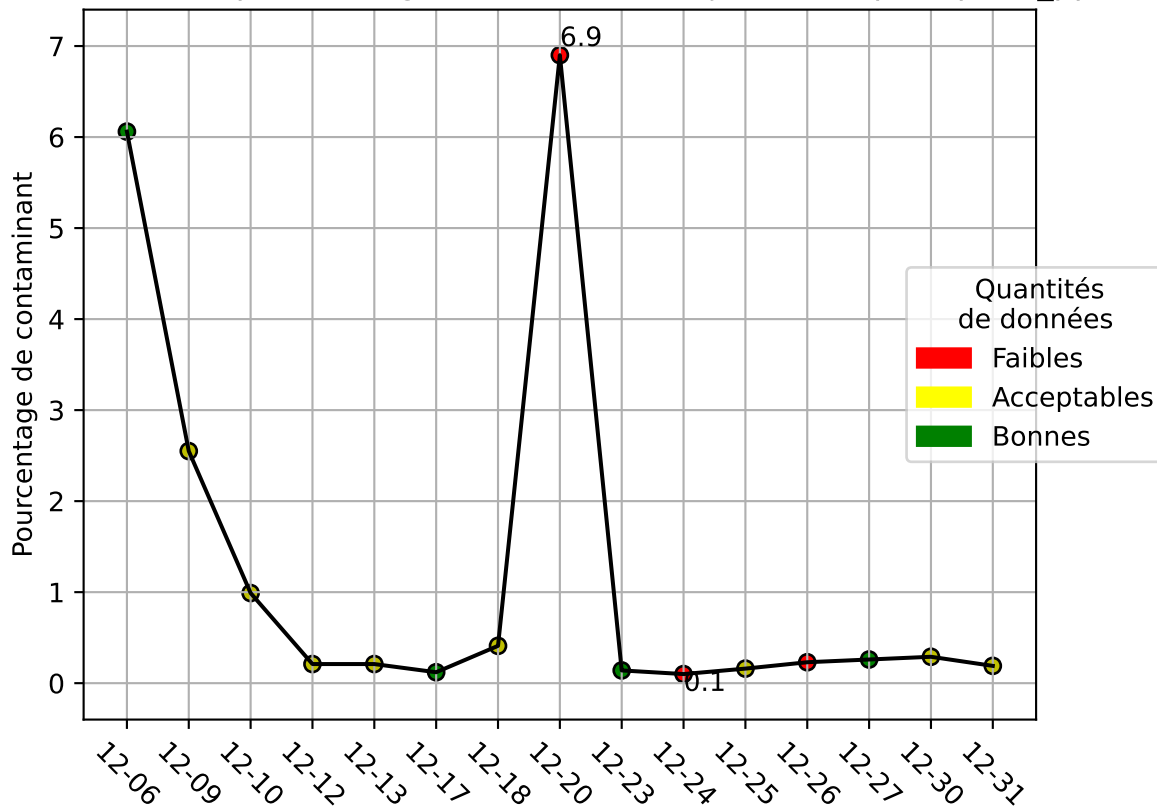
Évolution du pourcentage de contaminant journalier pour pcnc



Répartition des matériaux

Matière : pehd_pp	Taux	Nombre d'imagettes
film_plastique	0.23%	4966
pehd	99.61%	1544
barquette_opaque	2.33%	210
etiquette	0.11%	96
papier	1.11%	96
pet_opaque	0.43%	51
carton	0.18%	28
pet_clair	0.07%	26
metal	0.75%	14
pet_fonce	0.15%	12
ela	0.01%	4

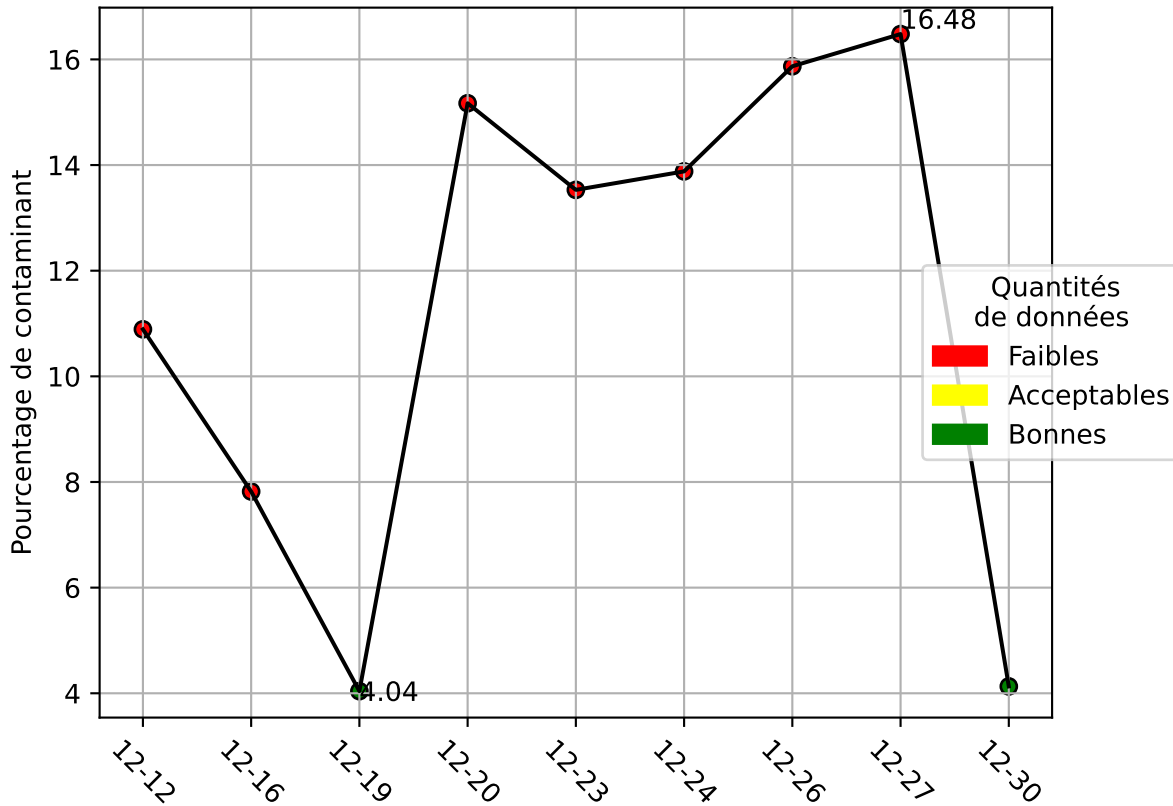
Évolution du pourcentage de contaminant journalier pour pehd_pp



Répartition des matériaux

Matière : aluminium	Taux	Nombre d'images
papier	5.02%	7764
metal	95.85%	460
carton	0.5%	298
ela	0.11%	48

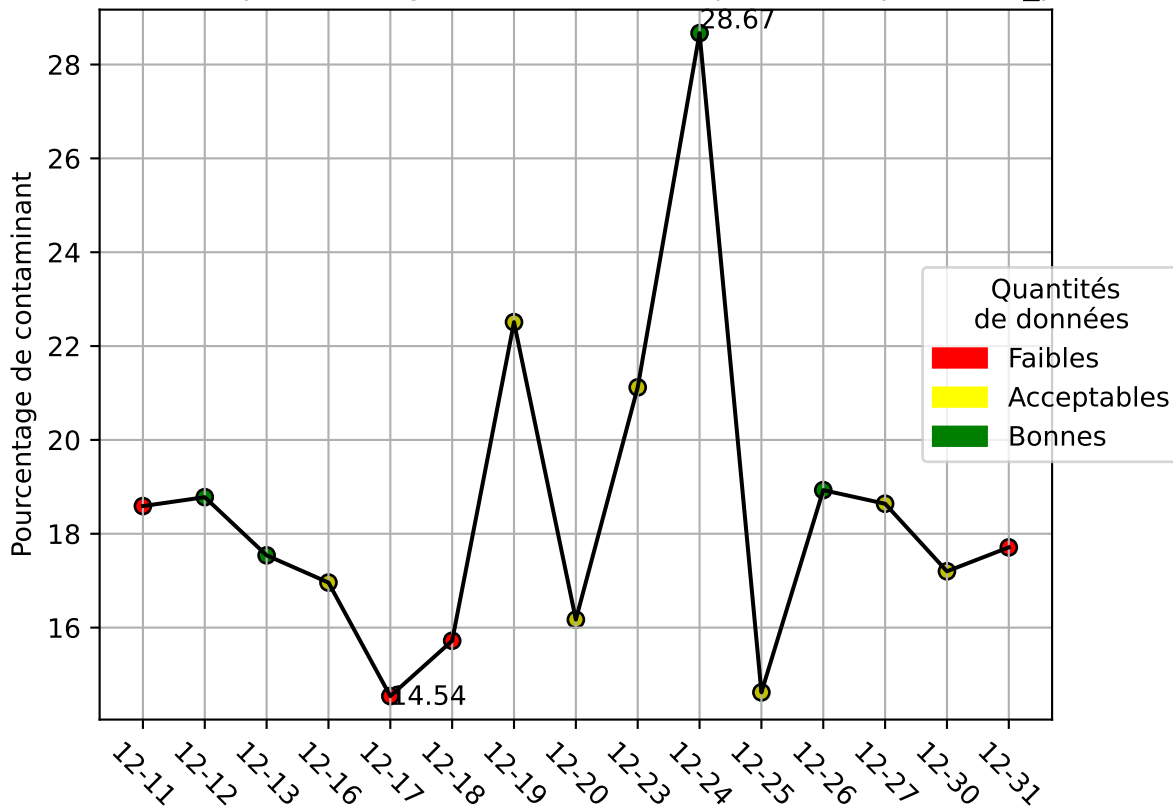
Évolution du pourcentage de contaminant journalier pour aluminium



Répartition des matériaux

Matière : film_pedb	Taux	Nombre d'imagettes
papier	18.23%	38227
carton	2.34%	6598
film_plastique	81.49%	5023

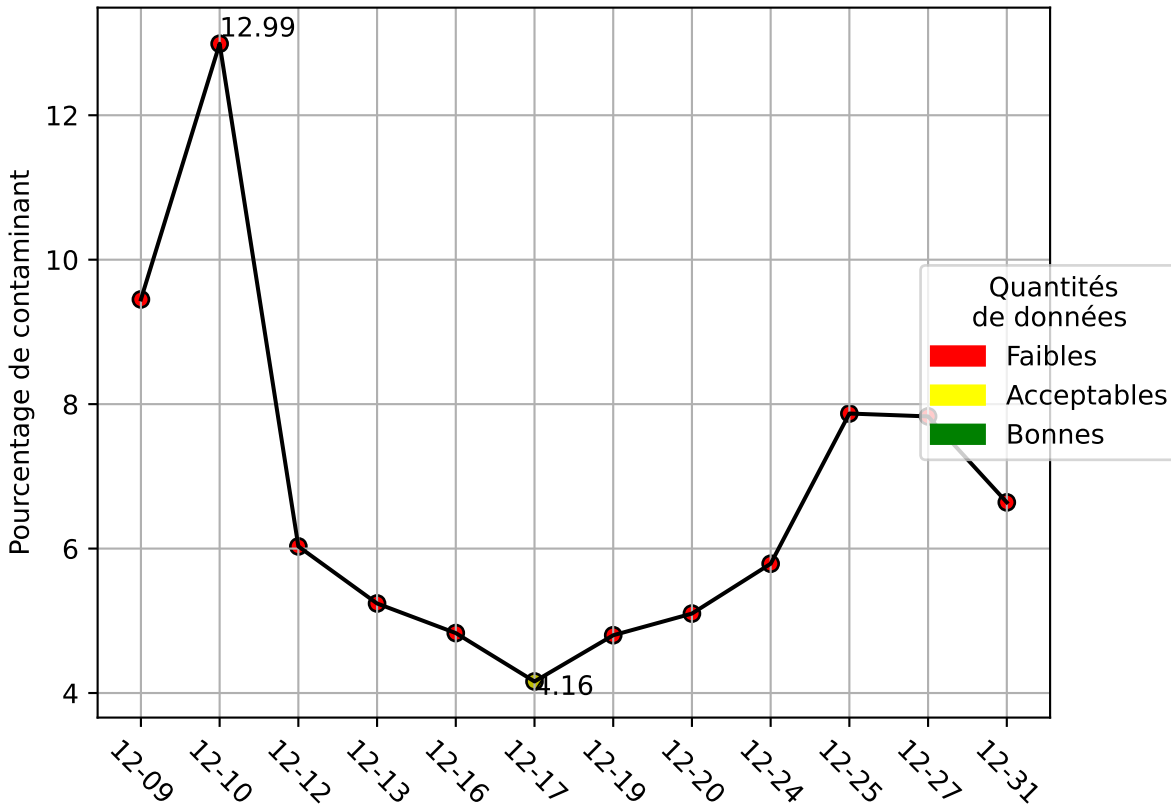
Évolution du pourcentage de contaminant journalier pour film_pedb



Répartition des matériaux

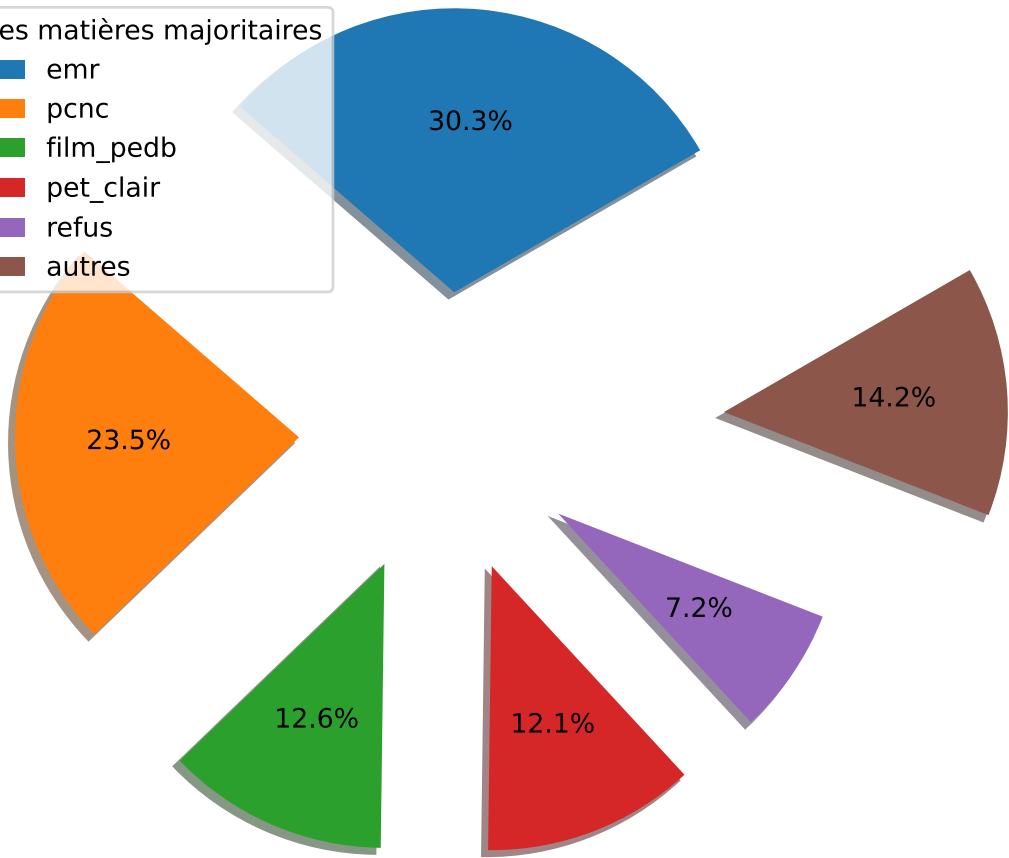
Matière : ela	Taux	Nombre d'images
film_plastique	6.14%	7675
ela	94.17%	306

Évolution du pourcentage de contaminant journalier pour ela

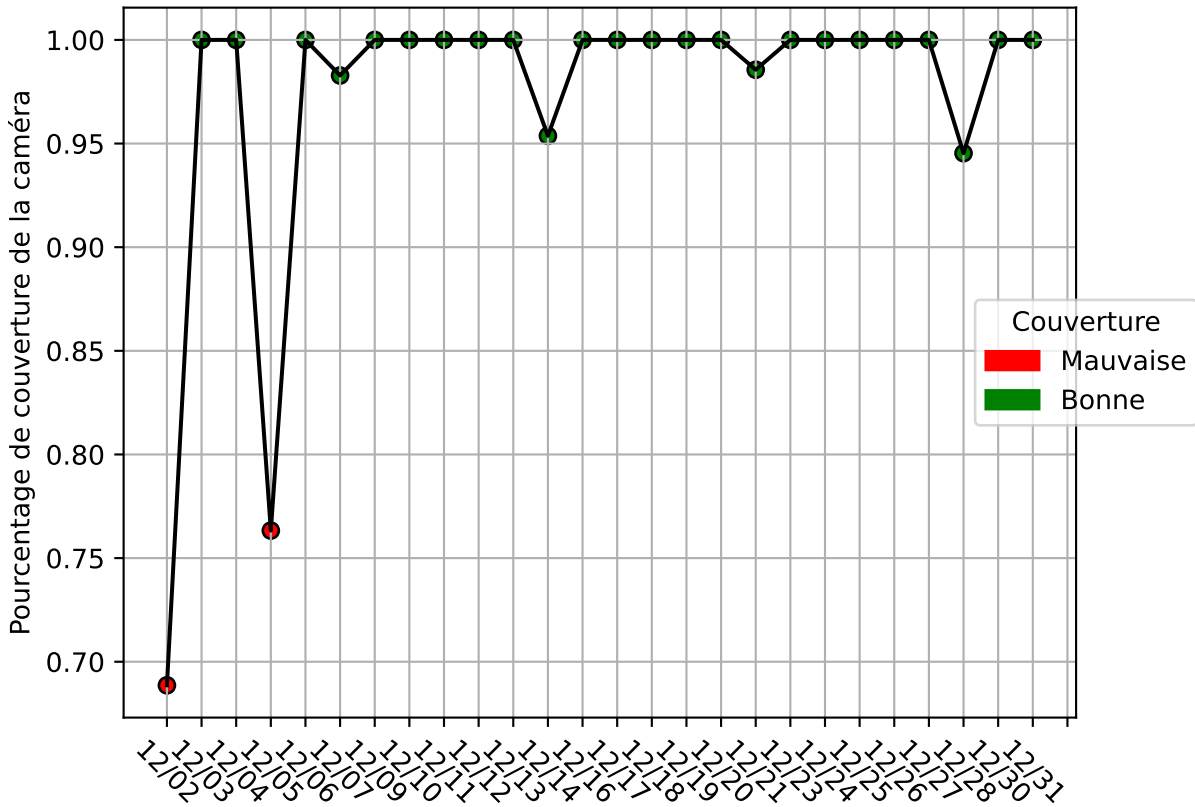


Répartition des matières majoritaires

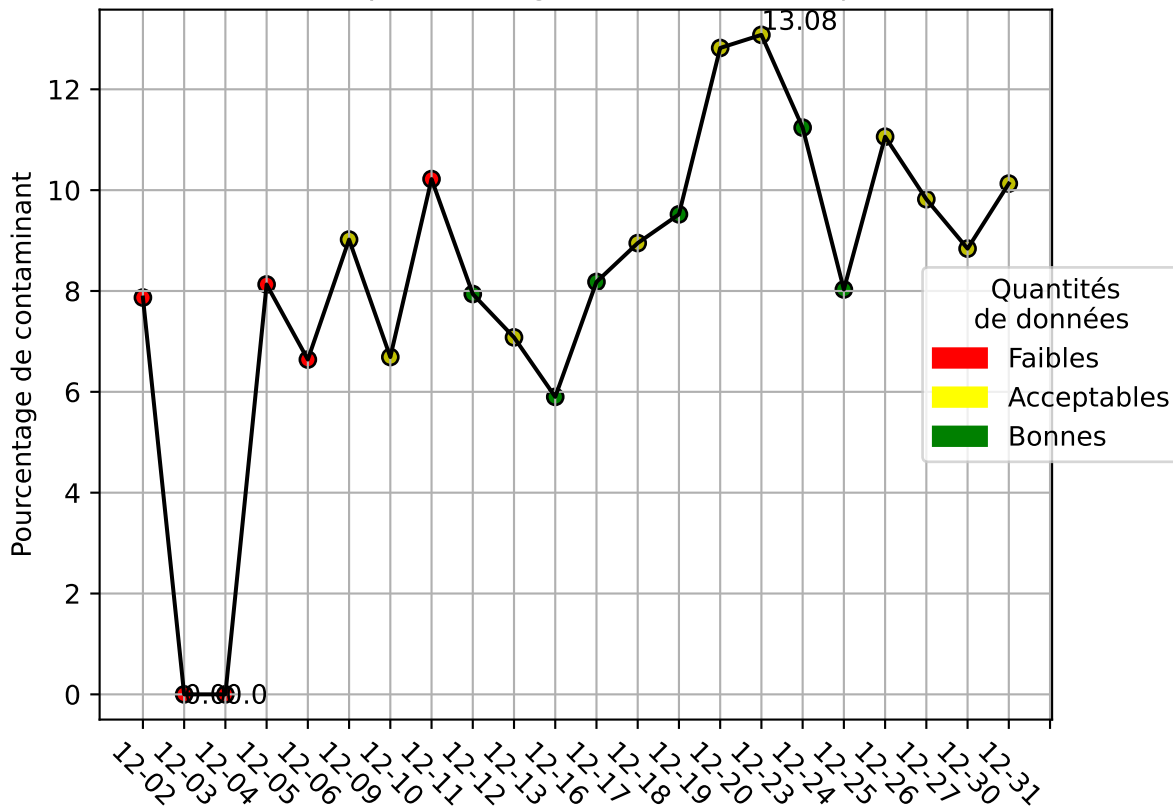
- emr
- pcnc
- film_pedb
- pet_clair
- refus
- autres



Niveau de service de la caméra : 97.0%



Évolution du pourcentage de contaminant journalier



Qualité des photos
(Plus c'est élevé plus c'est flou)

