

Restitution des niveaux de service

Sevran_10/2024

jetson-5

nombre de photos analysées	pourcentage de contaminant mensuel	nombre de batch
19603	0	506

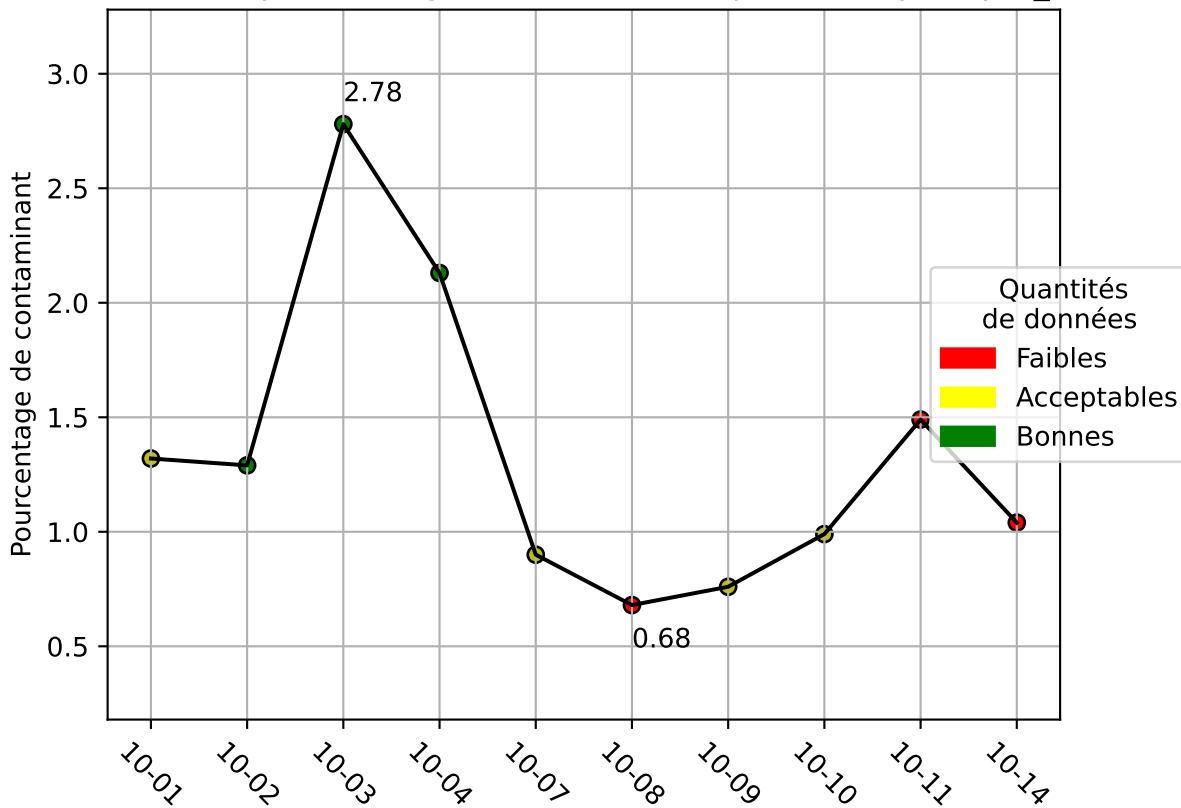
datou_id_sts : 4101

datou_hash : 558ad3cf49ed7e7db456020d9ab44afa

Répartition des matériaux

Matière : pet_clair	Taux	Nombre d'imagettes
pet_clair	98.66%	76445
bouchon	0.14%	444
autre	0.26%	315
pet_fonce	0.61%	245
papier	0.43%	242
carton	0.24%	82
barquette_avec_film	0.15%	32
etiquette	0.06%	27
pehd	0.1%	18
metal	0.07%	1

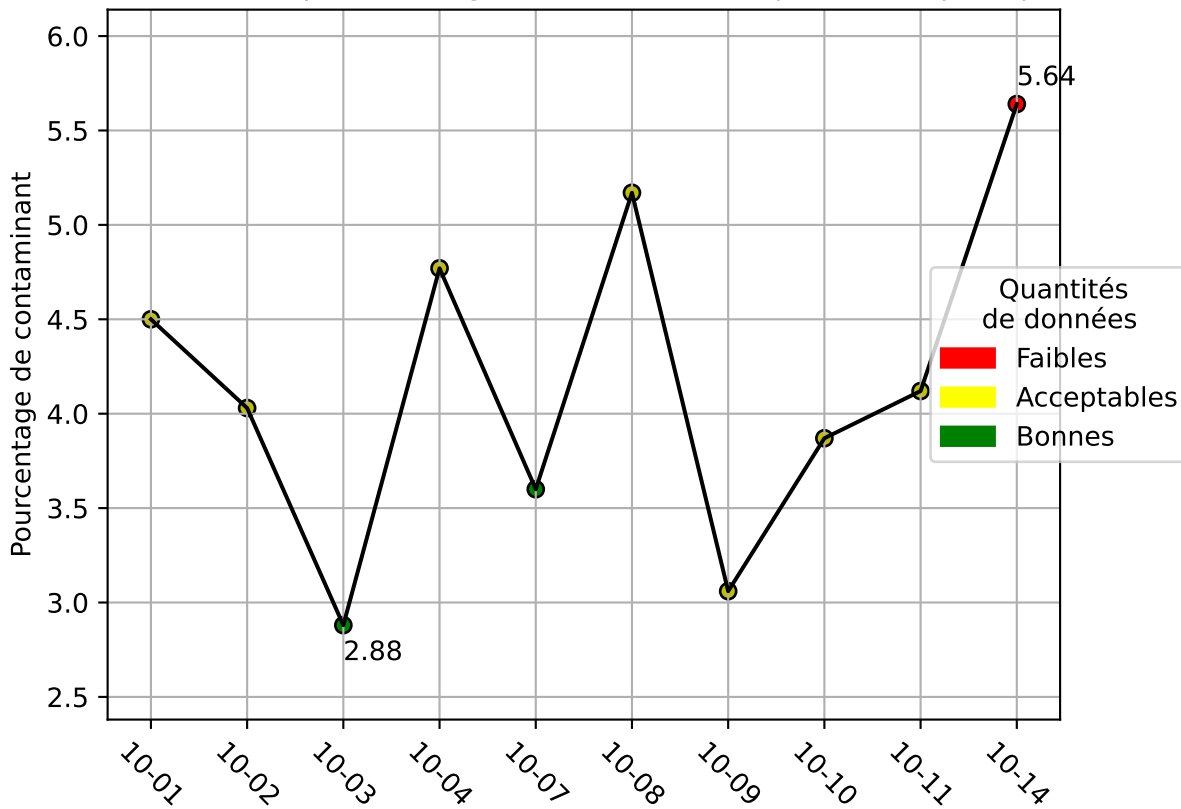
Évolution du pourcentage de contaminant journalier pour pet_clair



Répartition des matériaux

Matière : jrm	Taux	Nombre d'imagettes
Teint_Dans_La_Masse	1.49%	412
autre_refus	1.47%	144
plastique	0.46%	114
Carton_brun	0.91%	69
cartonnette	0.32%	29
Carton_gris	0.49%	24
kraft	0.09%	7

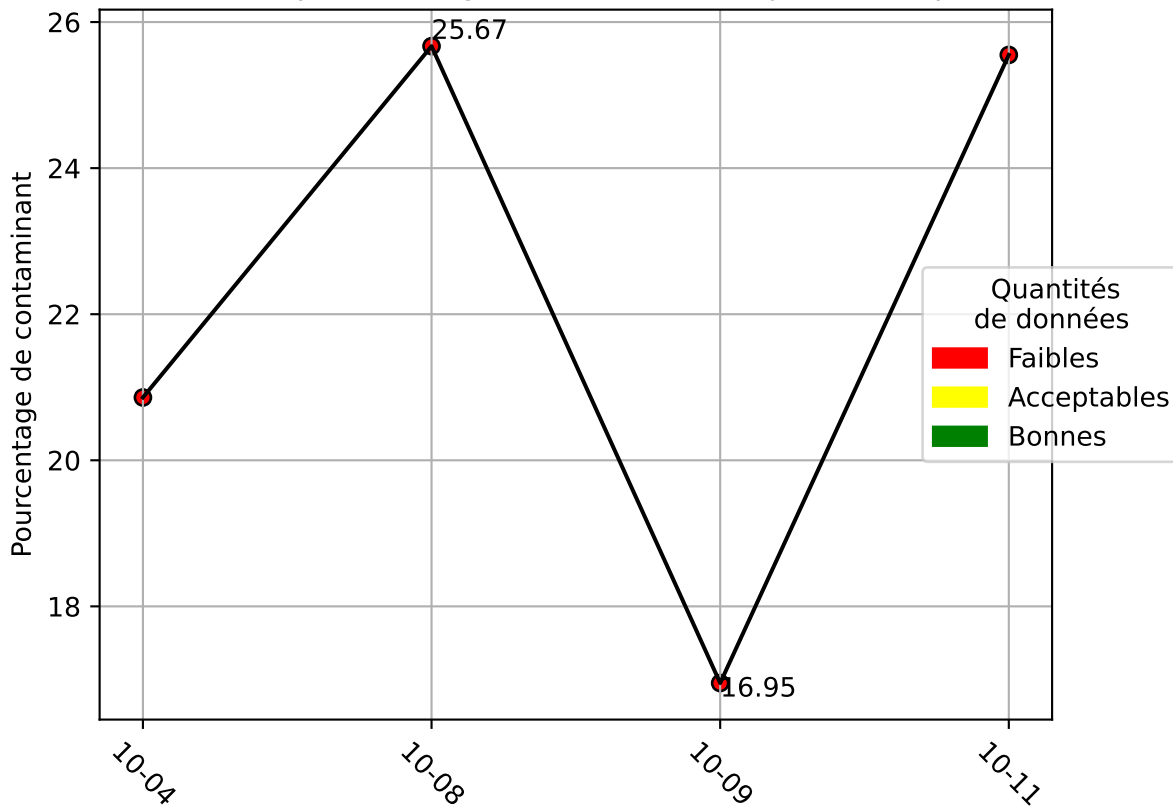
Évolution du pourcentage de contaminant journalier pour jrm



Répartition des matériaux

Matière : ela	Taux	Nombre d'imagettes
barquette_opaque	9.86%	646
papier	5.73%	500
etiquette	1.4%	169
film_plastique	2.8%	102
ela	76.19%	91
pet_clair	1.37%	56
carton	1.31%	53
metal	2.54%	28
pet_opaque	0.44%	26
pet_fonce	0.18%	8
pehd	0.13%	2

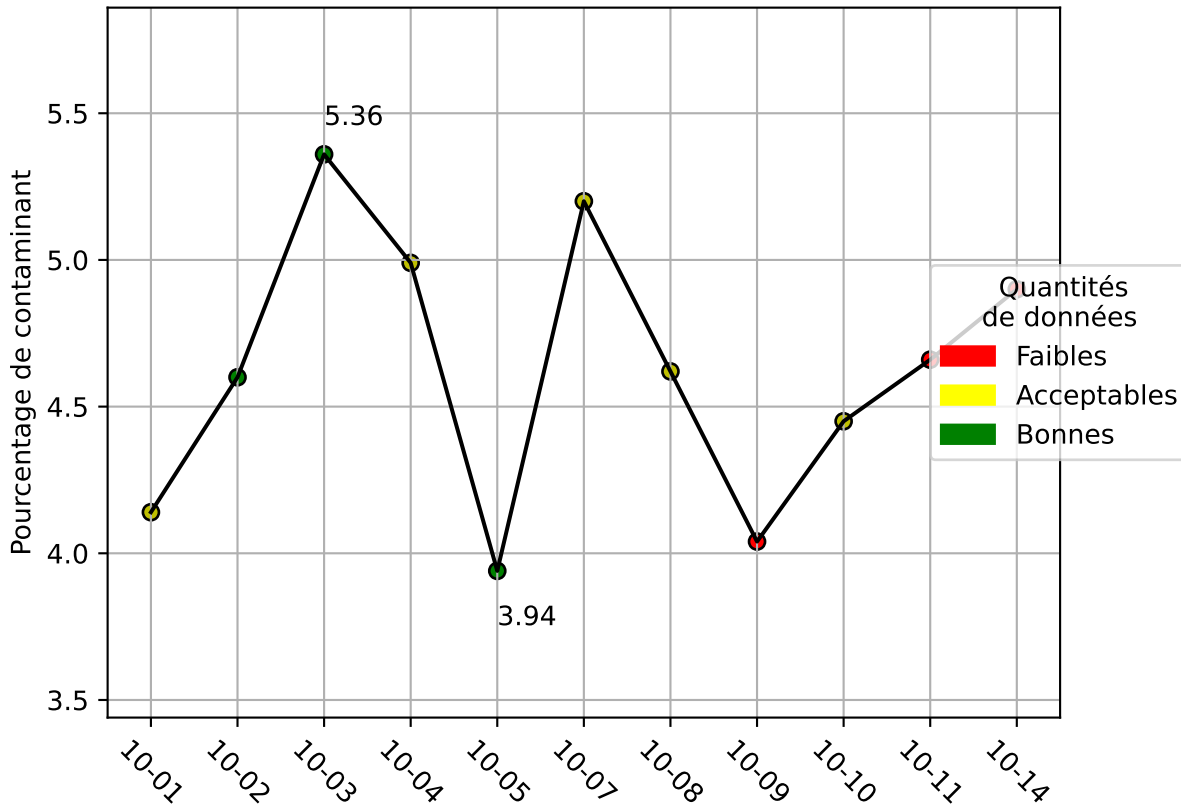
Évolution du pourcentage de contaminant journalier pour ela



Répartition des matériaux

Matière : emr	Taux	Nombre d'imagettes
papier	3.27%	17899
carton	95.58%	8587
barquette_opaque	0.5%	1714
pet_clair	0.78%	1175
etiquette	0.18%	947
film_plastique	0.15%	511
pet_opaque	0.31%	317
pehd	0.08%	240
metal	0.62%	180
pet_fonce	0.1%	44
ela	0.03%	41
kraft	0.06%	20

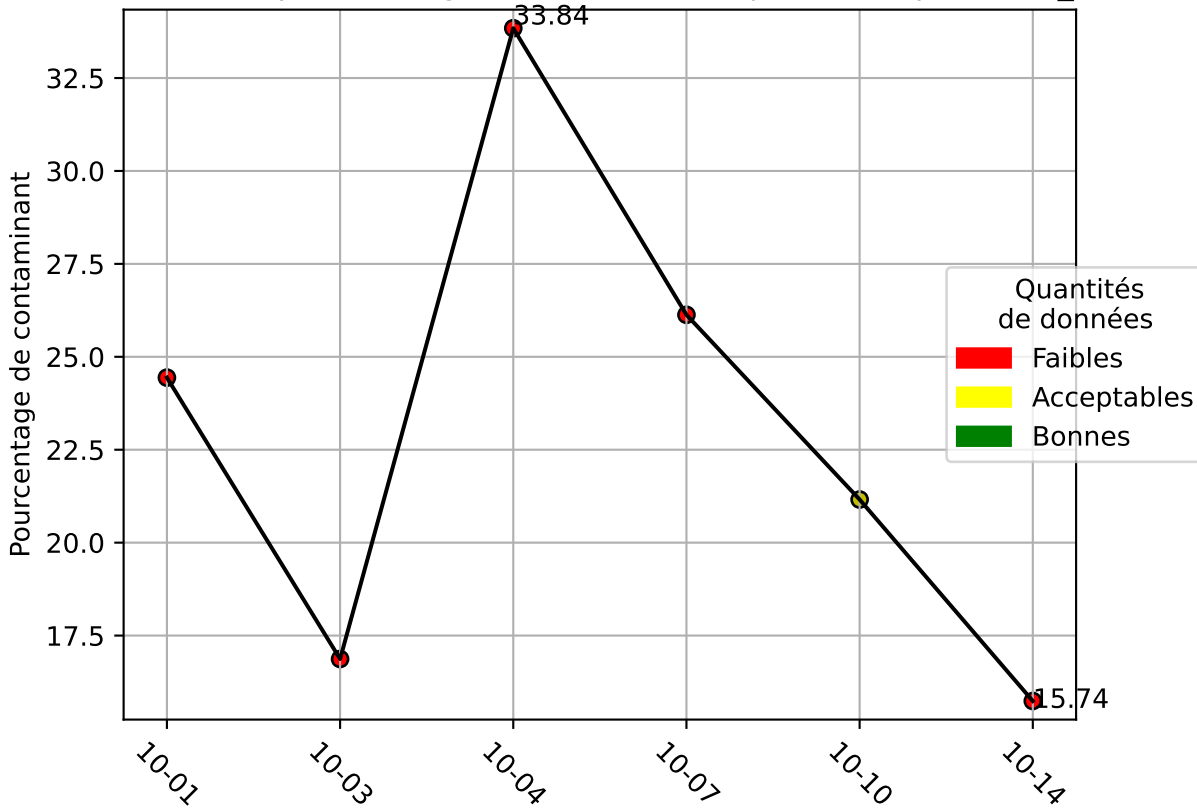
Évolution du pourcentage de contaminant journalier pour emr



Répartition des matériaux

Matière : flux_dev	Taux	Nombre d'imagettes
pet_opaque	4.35%	950
papier	2.36%	475
pet_fonce	77.8%	319
pet_clair	5.62%	300
carton	1.67%	186
barquette_opaque	1.02%	165
pehd	0.85%	73
etiquette	0.24%	54
film_plastique	0.53%	43
metal	8.7%	32
ela	0.03%	4

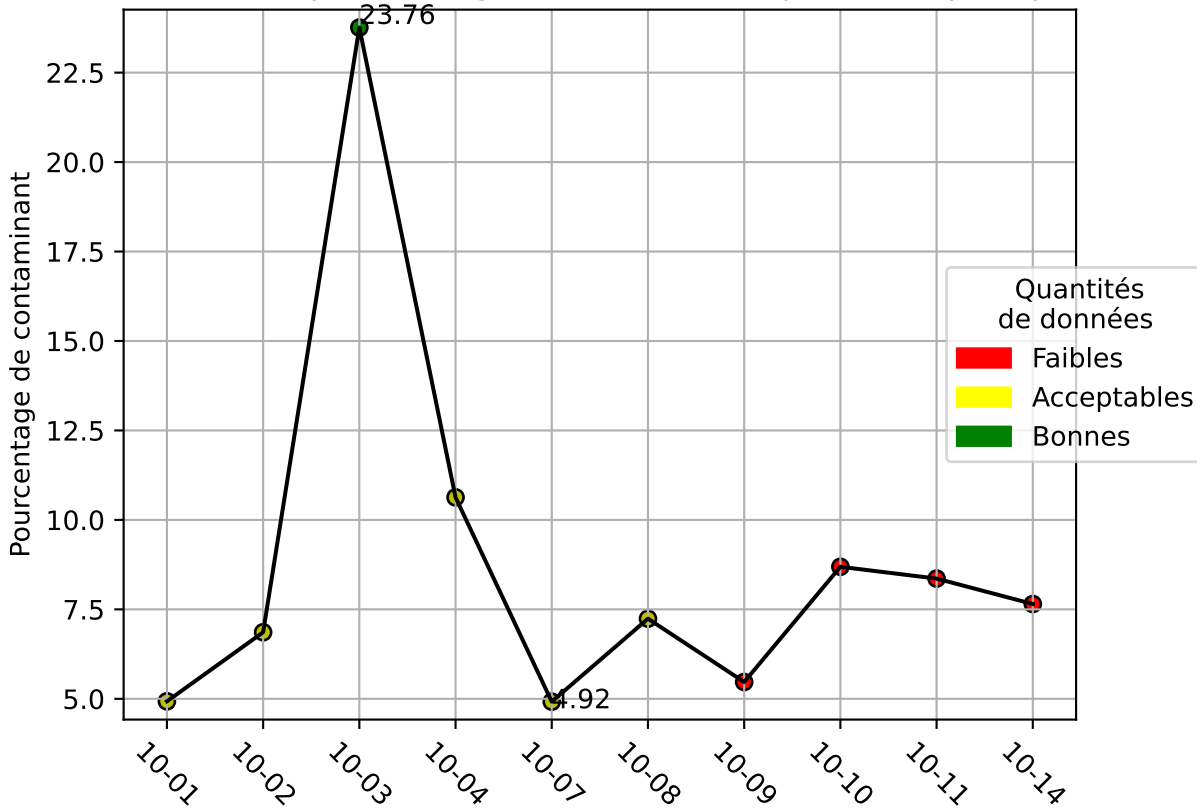
Évolution du pourcentage de contaminant journalier pour flux_dev



Répartition des matériaux

Matière : pcm	Taux	Nombre d'imagettes
etiquette	0.31%	344
pet_clair	6.81%	159
pet_opaque	0.22%	82
film_plastique	0.27%	45
ela	0.1%	39
barquette_opaque	0.61%	7
pet_fonce	0.13%	6
carton	0.06%	2
metal	0.03%	1
papier	0.07%	1
pehd	99.22%	1

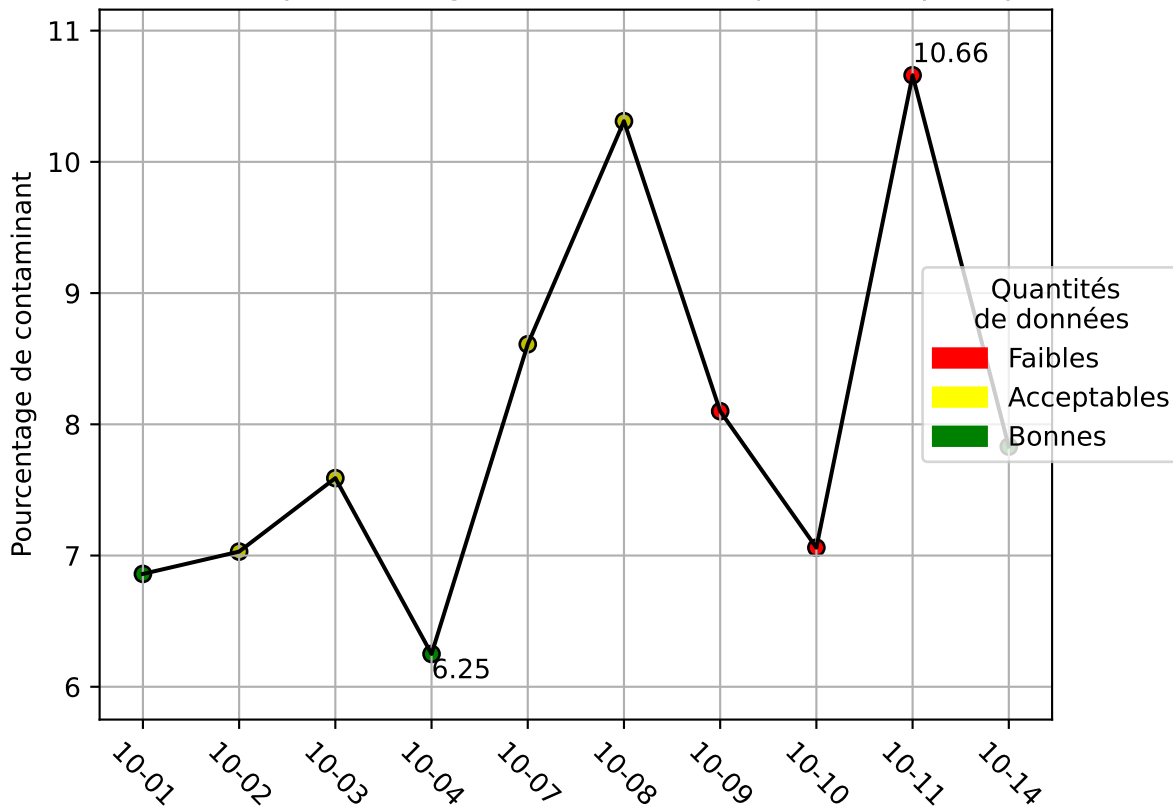
Évolution du pourcentage de contaminant journalier pour pcm



Répartition des matériaux

Matière : pcnc	Taux	Nombre d'imagettes
papier	2.34%	7812
carton	92.33%	4363
pet_clair	2.29%	1721
barquette_opaque	1.15%	1184
film_plastique	0.54%	1034
metal	2.63%	189
pet_opaque	0.45%	189
etiquette	0.06%	146
pehd	0.19%	146
pet_fonce	0.33%	82
ela	0.03%	9
kraft	0.09%	1

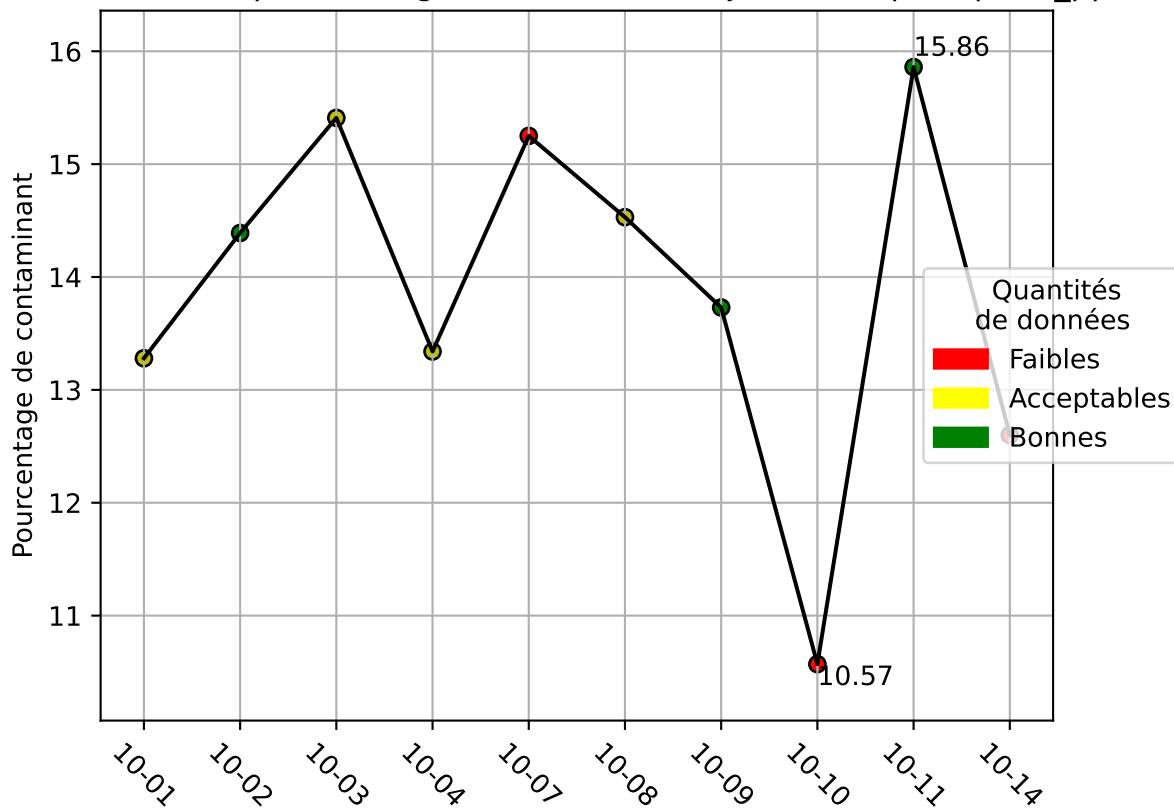
Évolution du pourcentage de contaminant journalier pour pcnc



Répartition des matériaux

Matière : pehd_pp	Taux	Nombre d'imagettes
barquette_opaque	10.46%	11461
papier	1.14%	4527
pet_clair	0.75%	1888
pehd	85.58%	1502
carton	0.35%	1379
etiquette	0.07%	1070
metal	1.32%	622
pet_opaque	0.22%	588
film_plastique	0.12%	465
pet_fonce	0.1%	112
ela	0.02%	29

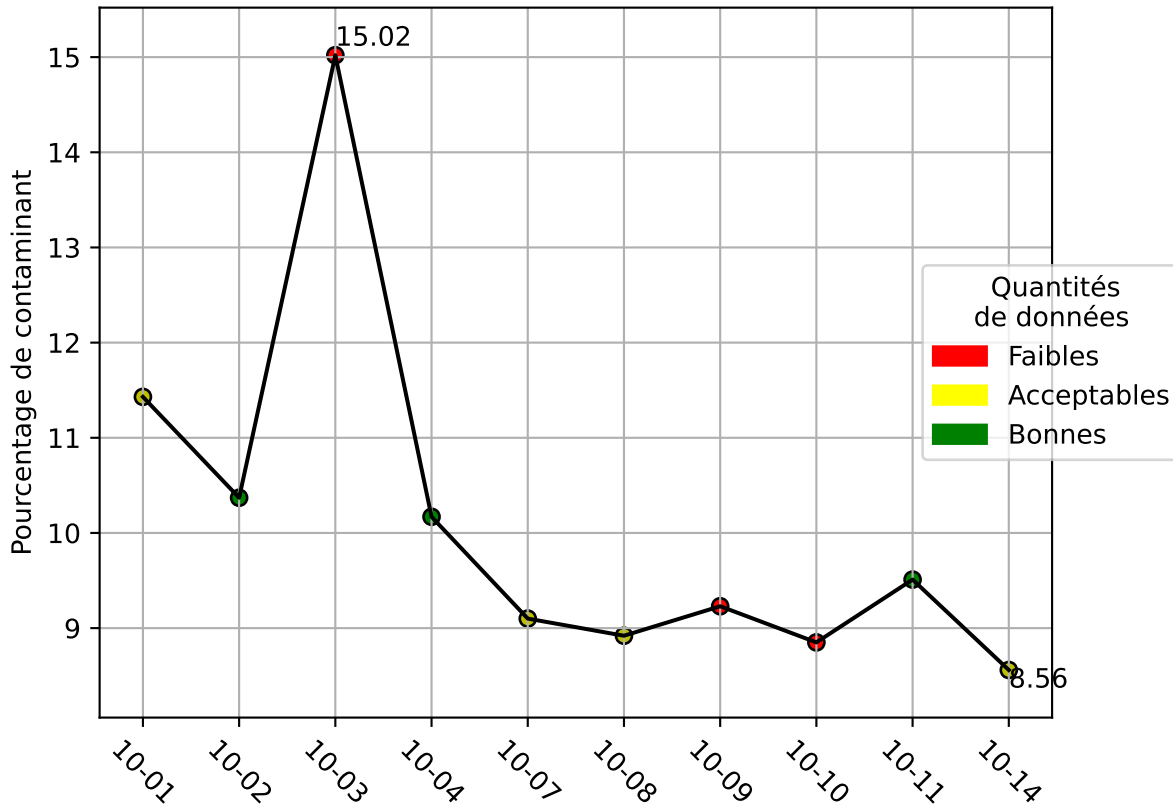
Évolution du pourcentage de contaminant journalier pour pehd_pp



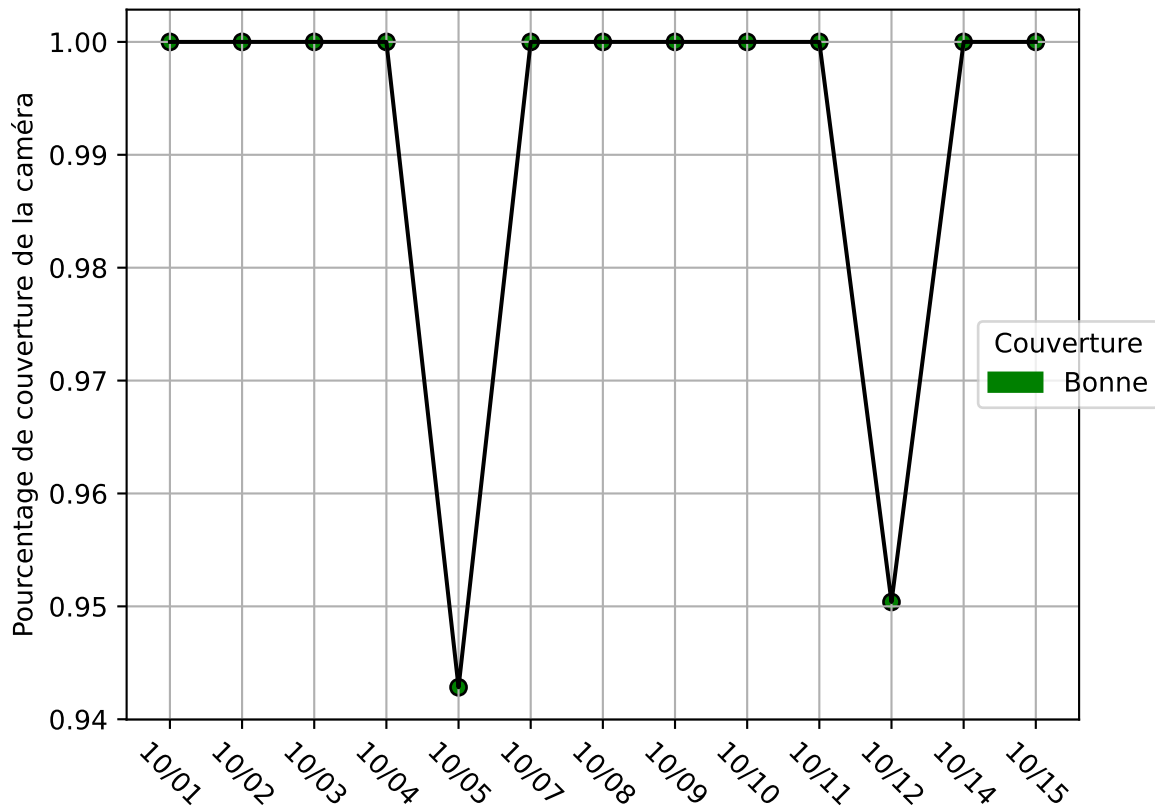
Répartition des matériaux

Matière : refus	Taux	Nombre d'imagettes
papier	84.65%	358
barquette_opaque	3.61%	48
pet_clair	6.4%	26
film_plastique	1.86%	17
etiquette	0.29%	16
pet_opaque	0.59%	9
metal	1.58%	6
carton	0.43%	3
pehd	1.29%	3
pet_fonce	0.06%	3

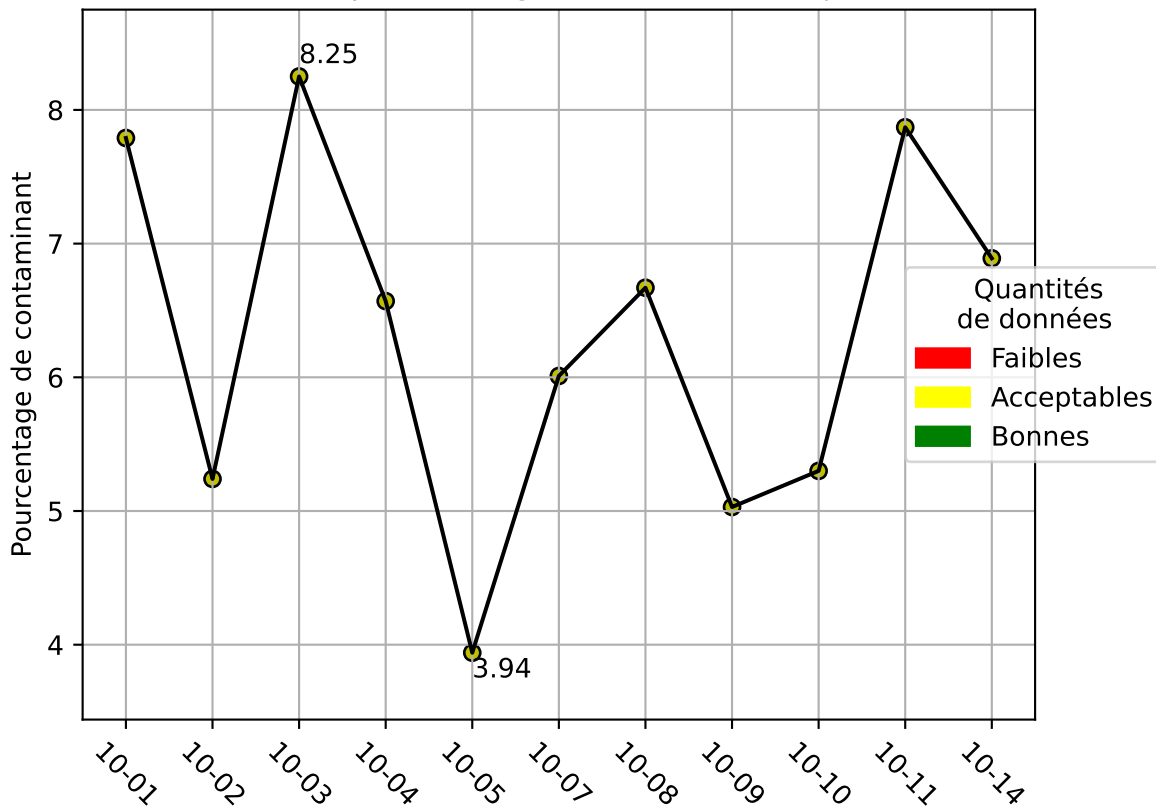
Évolution du pourcentage de contaminant journalier pour refus



Niveau de service de la caméra : 99.0%



Évolution du pourcentage de contaminant journalier



Qualité des photos
(Plus c'est élevé plus c'est flou)

