

# Restitution des niveaux de service Sevran\_05/2024 jetson-5

nombre de photos analysées	pourcentage de contaminant mensuel	nombre de batch
33008	0	663

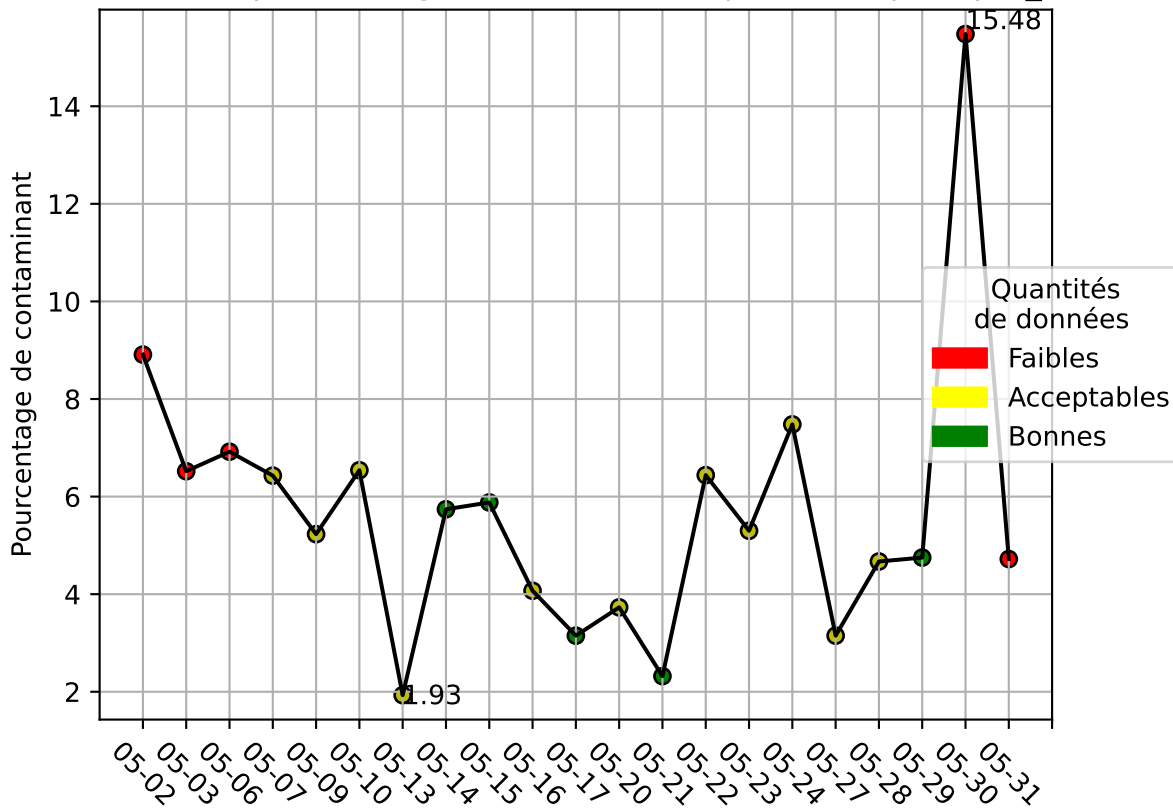
datou\_id\_sts : 4101

datou\_hash : 347450500eb1dbda43903ca8bfb8c9ff

## Répartition des matériaux

Matière : pet_clair	Taux	Nombre d'imagettes
pet_clair	93.78%	107703
autre	1.78%	2218
papier	3.12%	1925
bouchon	0.44%	1588
pet_fonce	1.74%	1046
carton	1.38%	680
pehd	0.43%	229
barquette_avec_film	0.43%	203
etiquette	0.15%	168
metal	0.1%	8

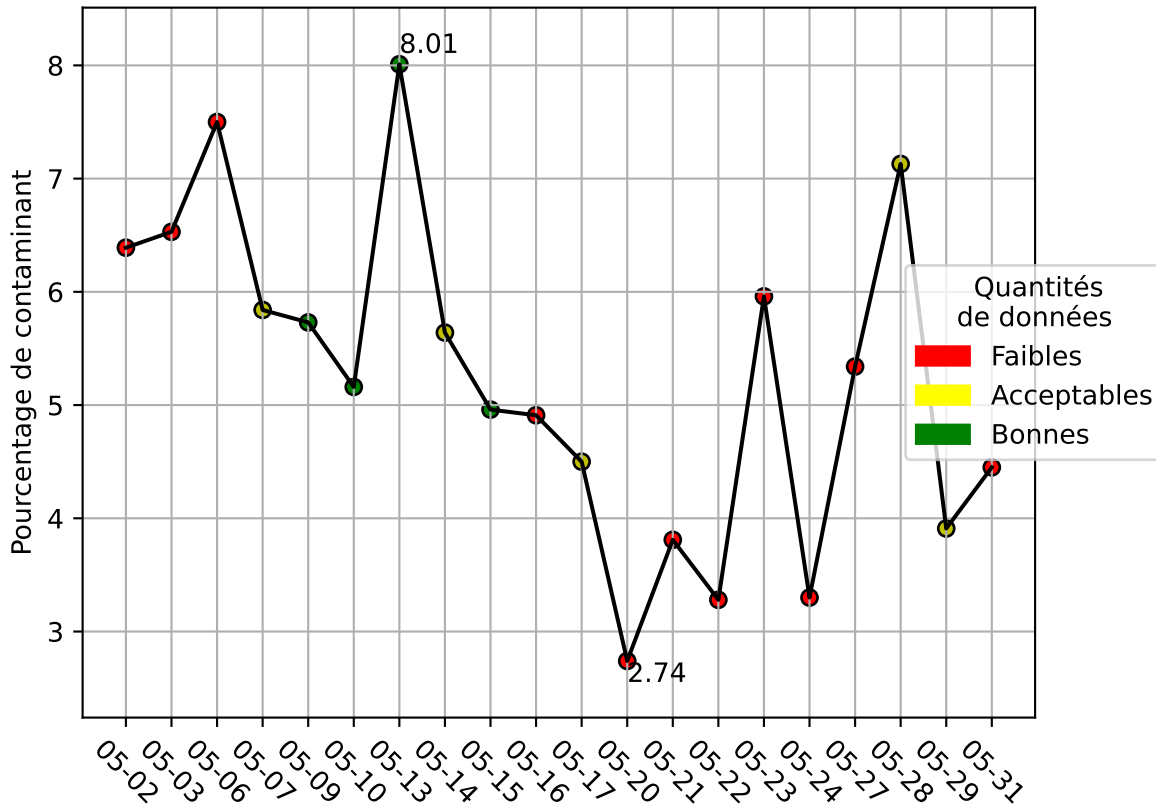
# Évolution du pourcentage de contaminant journalier pour pet\_clair



## Répartition des matériaux

Matière : jrm	Taux	Nombre d'imagettes
Teint_Dans_La_Masse	1.46%	877
autre_refus	1.75%	466
plastique	0.72%	369
Carton_gris	0.82%	176
Carton_brun	0.86%	129
cartonnette	0.35%	102
metal	0.09%	5
kraft	0.21%	2

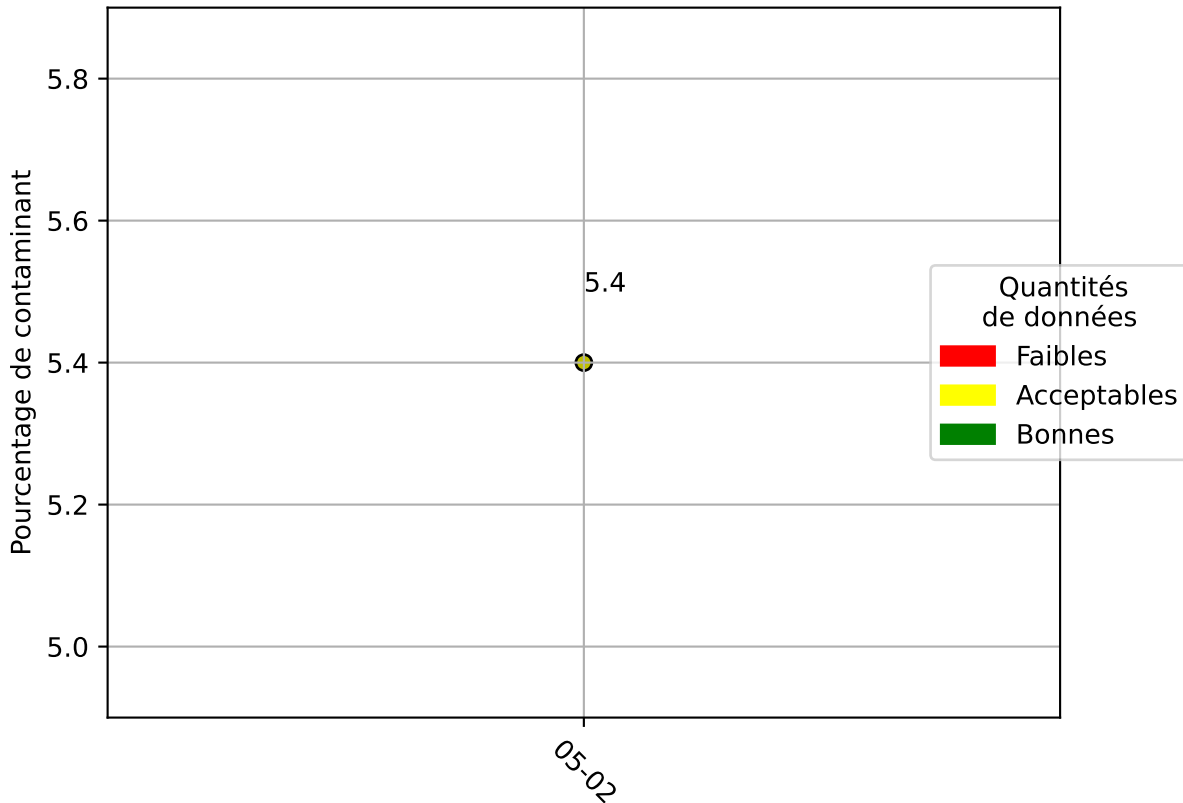
# Évolution du pourcentage de contaminant journalier pour jrm



## Répartition des matériaux

Matière : aluminium	Taux	Nombre d'images
papier	2.0%	211
metal	95.1%	86
pet_clair	1.37%	38
barquette_opaque	0.23%	18
film_plastique	0.58%	12
pet_opaque	0.27%	8
carton	0.3%	7
etiquette	0.17%	7
pehd	0.23%	4
pet_fonce	0.07%	1

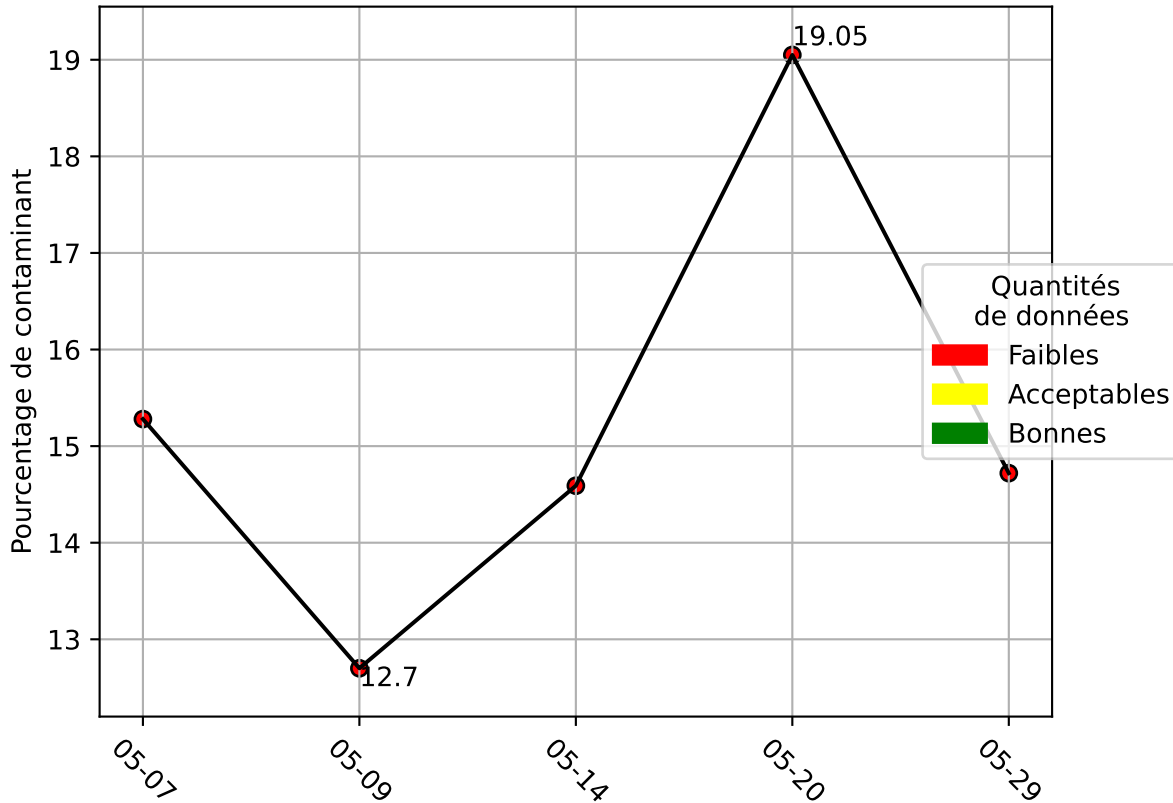
# Évolution du pourcentage de contaminant journalier pour aluminium



## Répartition des matériaux

Matière : ela	Taux	Nombre d'imagettes
papier	3.65%	788
barquette_opaque	4.52%	765
etiquette	1.14%	415
pet_clair	1.92%	205
ela	85.93%	156
pet_opaque	0.62%	94
carton	0.57%	50
metal	1.08%	45
film_plastique	0.56%	34
pet_fonce	0.22%	19
pehd	0.09%	14
textiles_sanitaires	0.01%	1

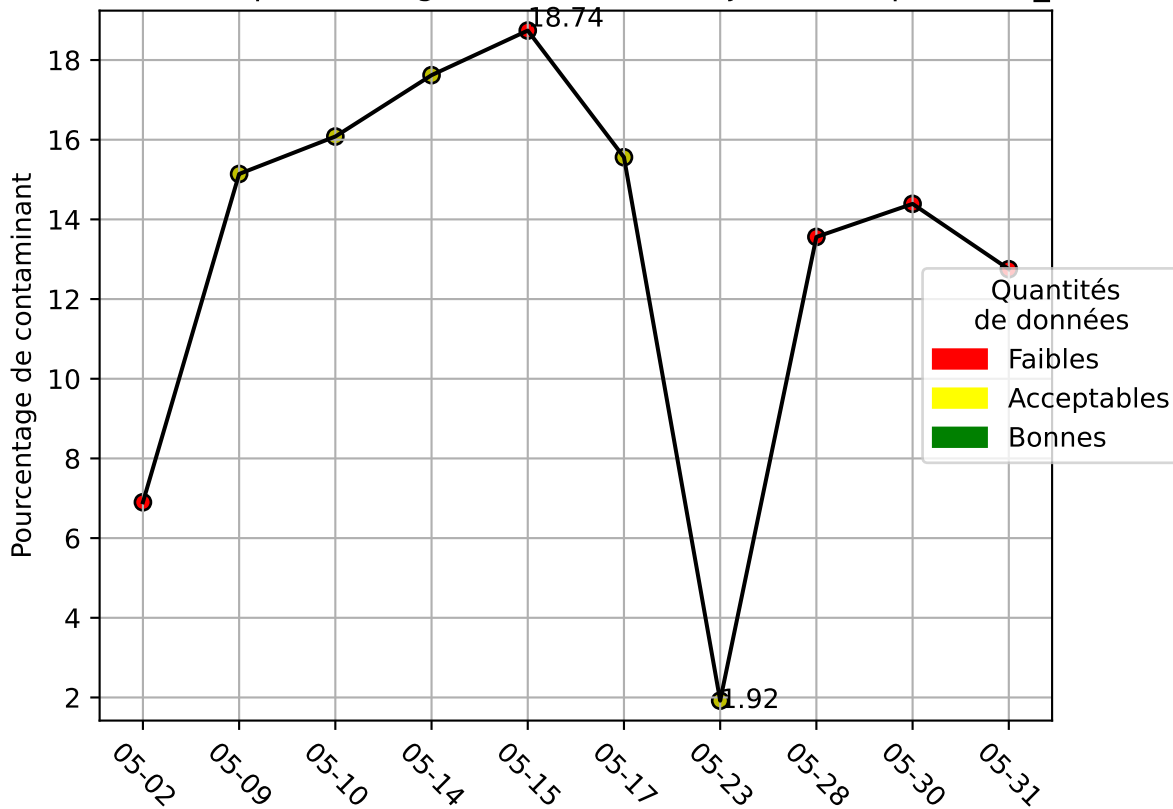
# Évolution du pourcentage de contaminant journalier pour ela



## Répartition des matériaux

Matière : flux_dev	Taux	Nombre d'imagettes
pet_opaque	6.81%	2534
pet_clair	4.86%	884
papier	1.2%	648
pet_fonce	84.65%	462
etiquette	0.38%	191
barquette_opaque	0.62%	150
pehd	0.91%	131
film_plastique	0.58%	71
metal	0.75%	35
carton	0.1%	12
ela	0.02%	2

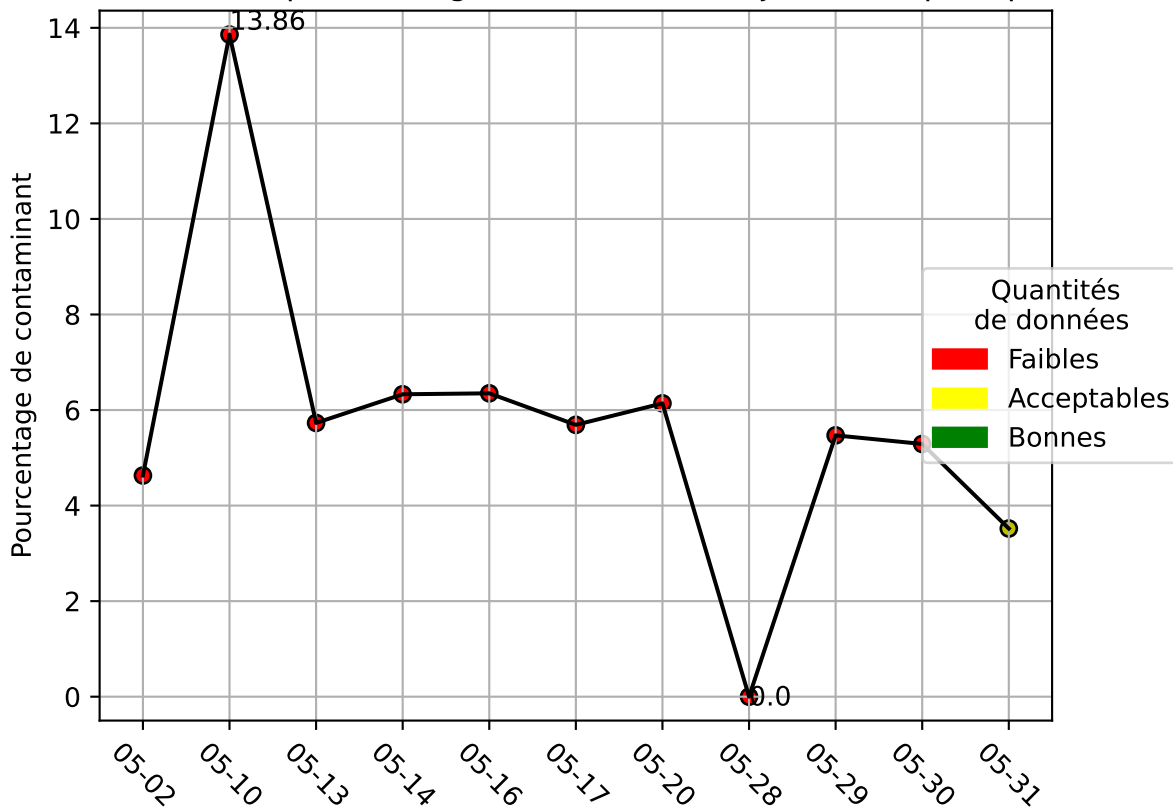
# Évolution du pourcentage de contaminant journalier pour flux\_dev



## Répartition des matériaux

Matière : pcm	Taux	Nombre d'imagettes
papier	92.81%	6380
barquette_opaque	1.79%	411
etiquette	0.62%	362
pet_opaque	2.2%	141
carton	0.87%	108
pet_clair	0.9%	58
metal	2.53%	57
film_plastique	0.88%	43
ela	0.13%	16
pehd	0.4%	13
pet_fonce	0.26%	6

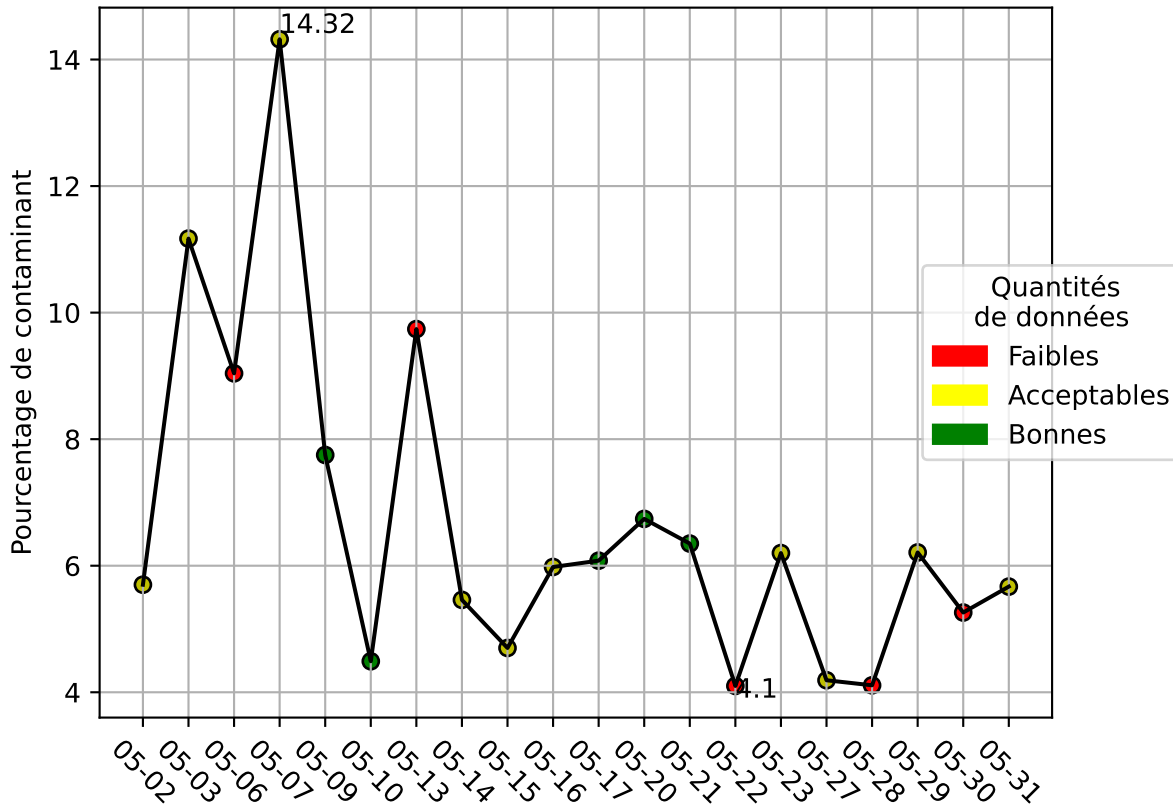
# Évolution du pourcentage de contaminant journalier pour pcm



## Répartition des matériaux

Matière : pcnc	Taux	Nombre d'imagettes
papier	3.62%	21530
carton	93.2%	8258
barquette_opaque	0.44%	1716
pet_clair	0.82%	1532
film_plastique	0.31%	1482
etiquette	0.12%	595
pet_opaque	0.43%	562
metal	2.02%	336
pehd	0.1%	175
pet_fonce	0.2%	146
ela	0.03%	44
kraft	0.04%	15

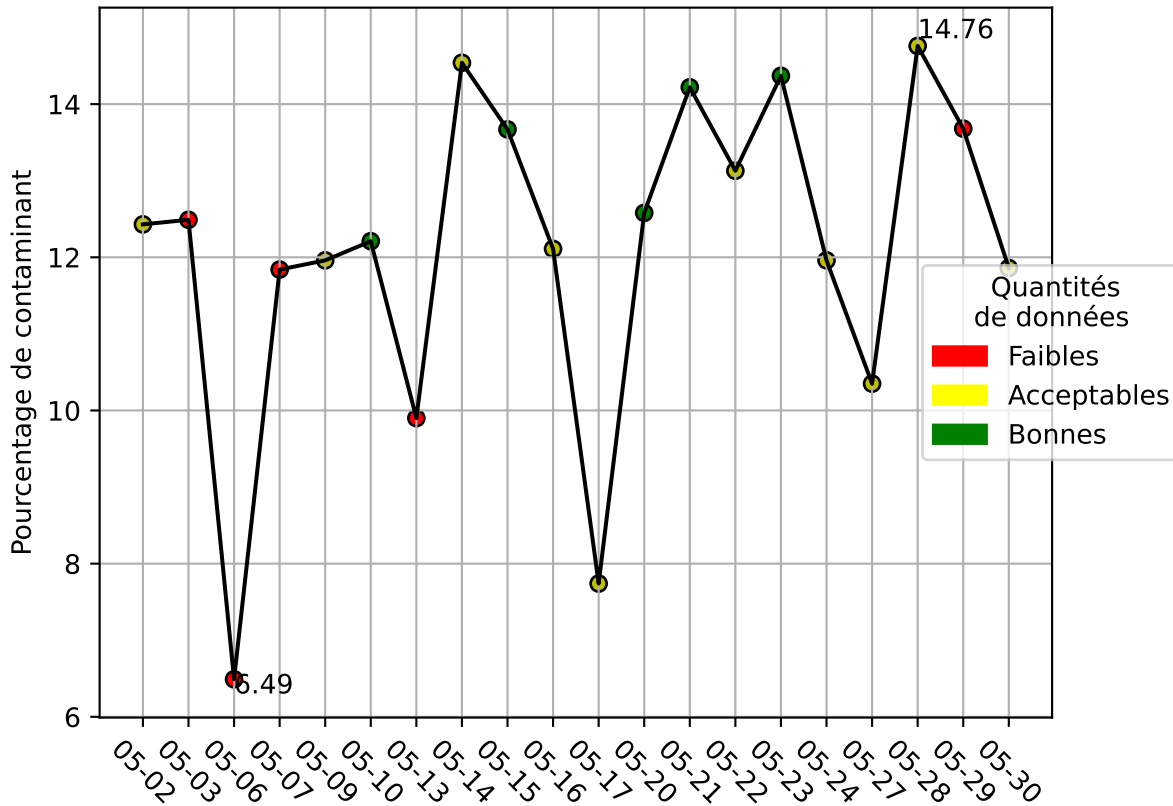
# Évolution du pourcentage de contaminant journalier pour pcnc



## Répartition des matériaux

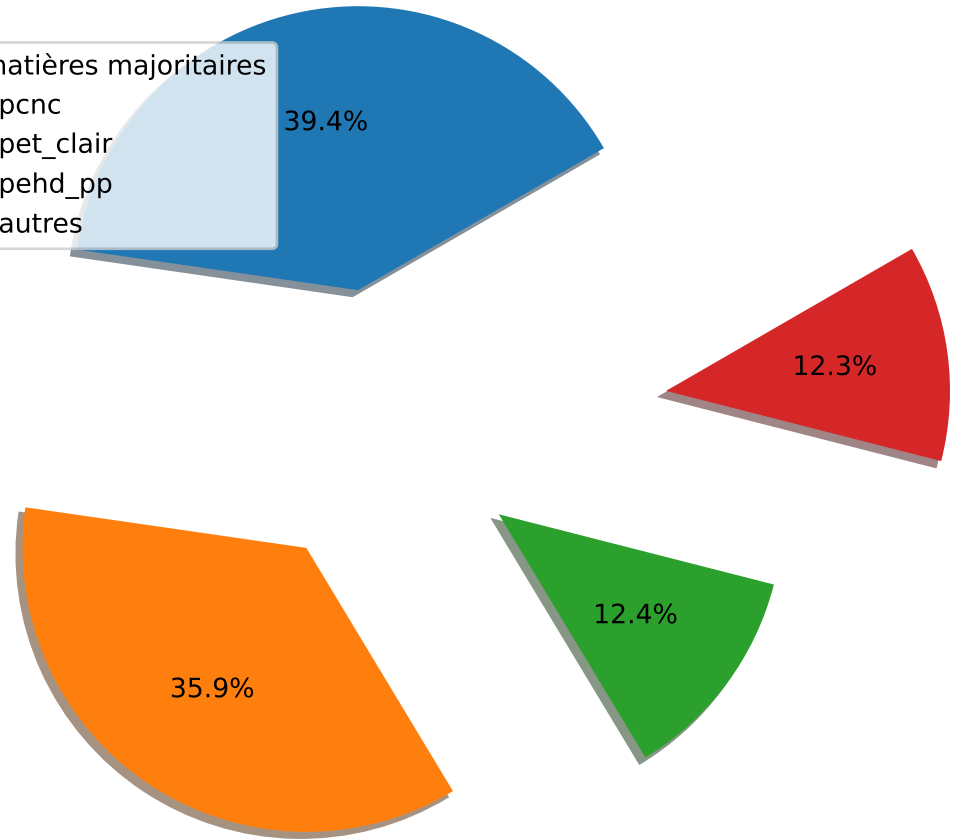
Matière : pehd_pp	Taux	Nombre d'imagettes
barquette_opaque	8.7%	13928
papier	1.09%	6888
etiquette	0.1%	2605
pet_clair	0.72%	2592
pehd	87.22%	2112
carton	0.36%	1655
pet_opaque	0.35%	1502
metal	1.43%	931
film_plastique	0.11%	654
pet_fonce	0.14%	243
ela	0.02%	42
kraft	0.01%	4

# Évolution du pourcentage de contaminant journalier pour pehd\_pp

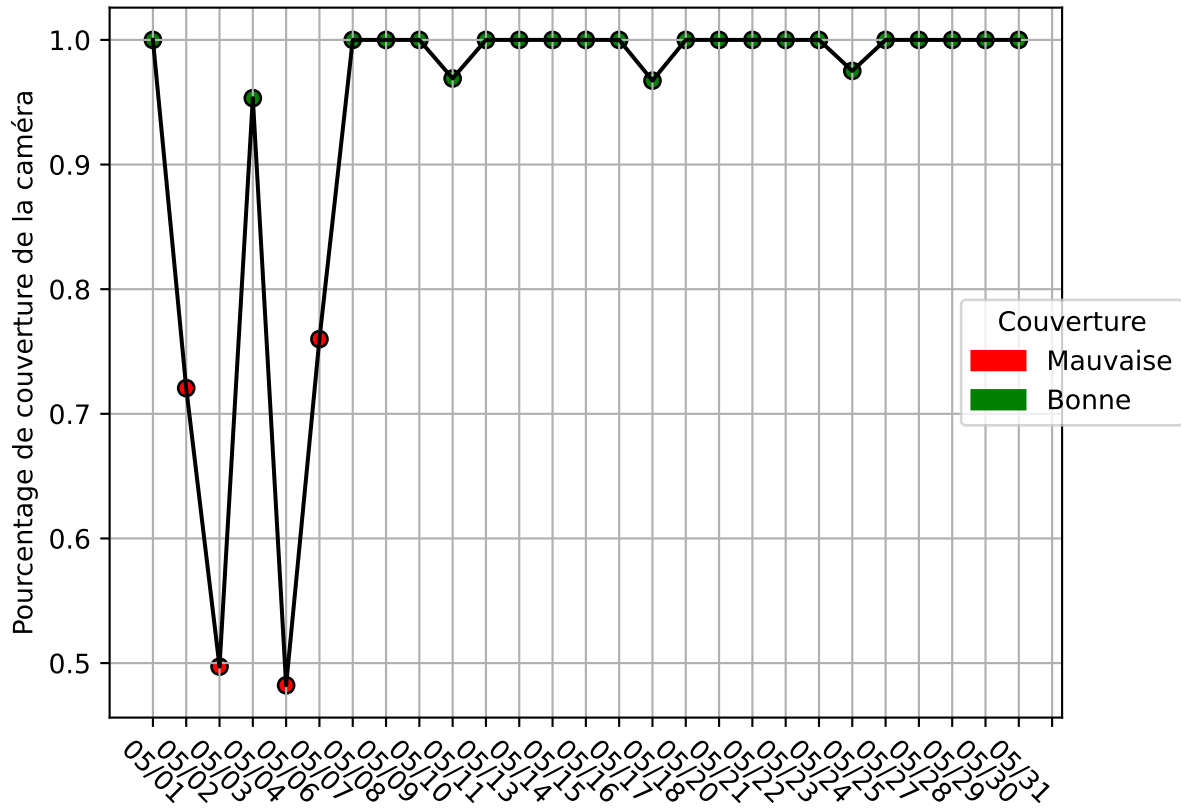


Répartition des matières majoritaires

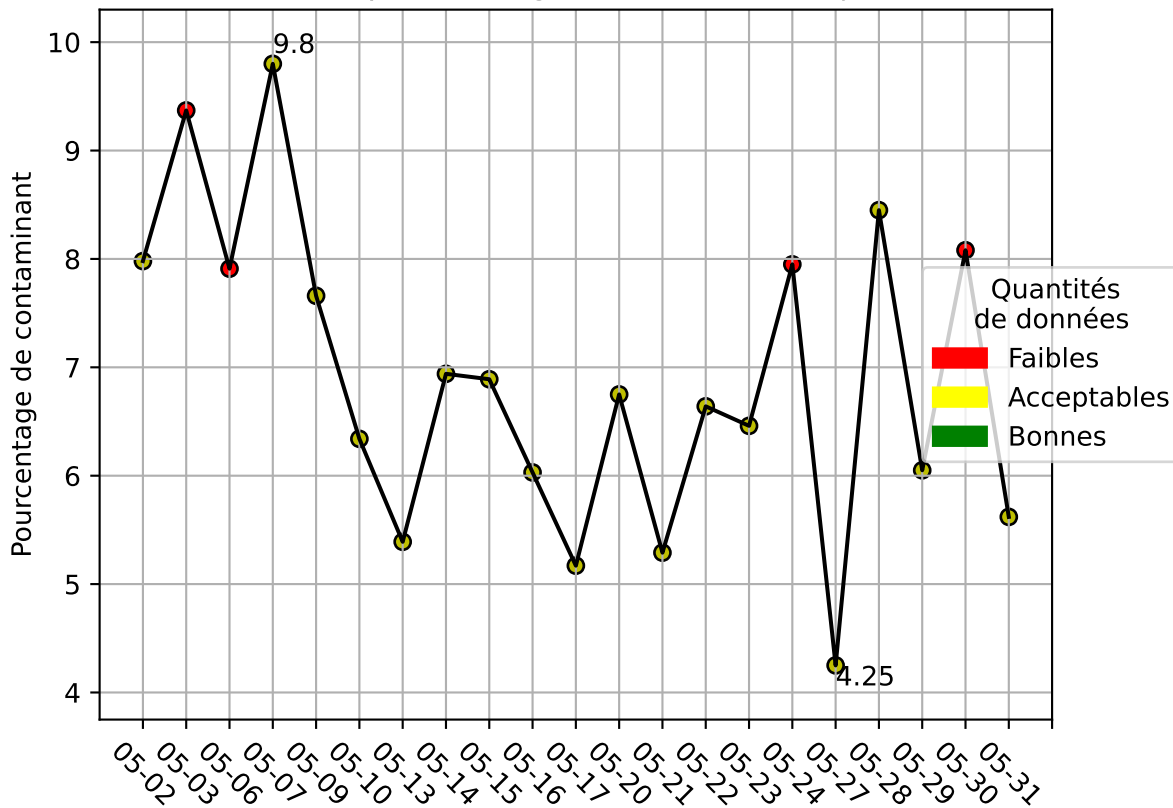
- pcnc
- pet\_clair
- pehd\_pp
- autres



# Niveau de service de la caméra : 94.0%



# Évolution du pourcentage de contaminant journalier



Qualité des photos  
(Plus c'est élevé plus c'est flou)

