

Restitution des niveaux de service

Sevran_04/2024

jetson-5

nombre de photos analysées	pourcentage de contaminant mensuel	nombre de batch
25305	0	534

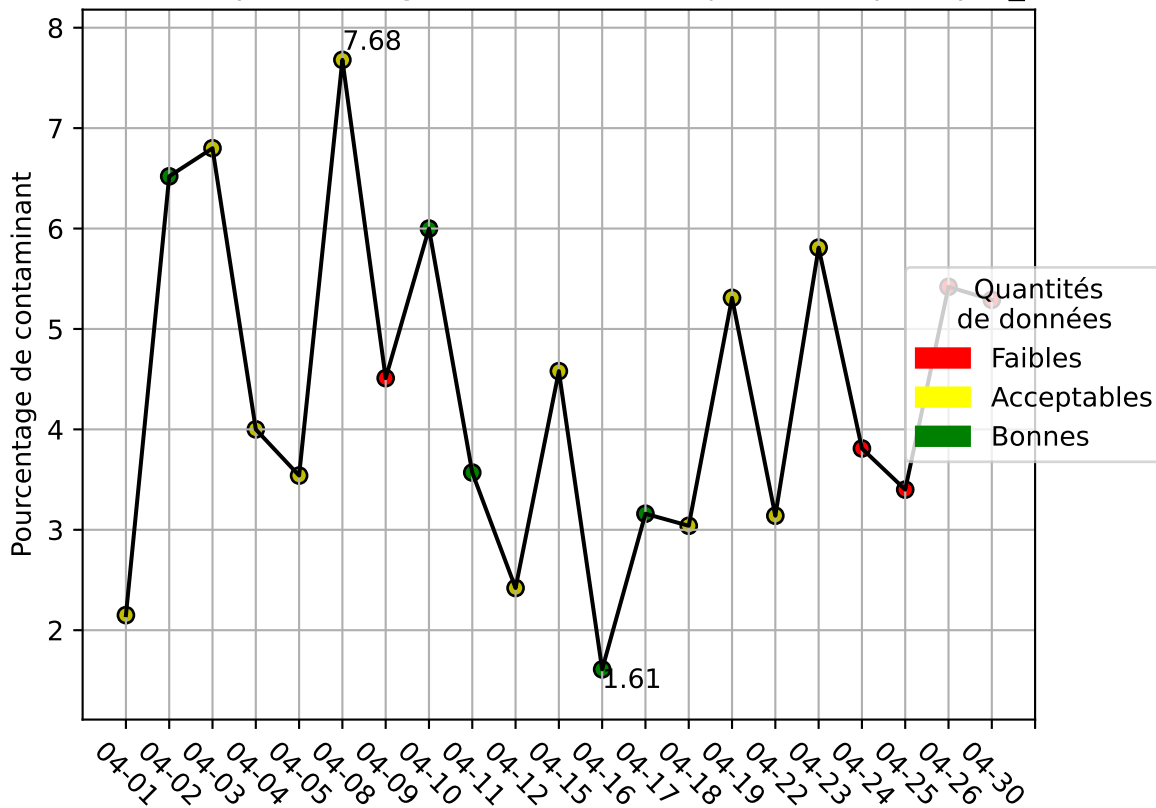
datou_id_sts : 4101

datou_hash : 347450500eb1dbda43903ca8bfb8c9ff

Répartition des matériaux

Matière : pet_clair	Taux	Nombre d'imagettes
pet_clair	94.4%	99649
bouchon	0.46%	1740
autre	1.16%	1581
papier	1.69%	1147
pet_fonce	2.0%	1053
carton	1.21%	536
pehd	0.4%	208
barquette_avec_film	0.34%	195
etiquette	0.22%	178
metal	0.03%	17

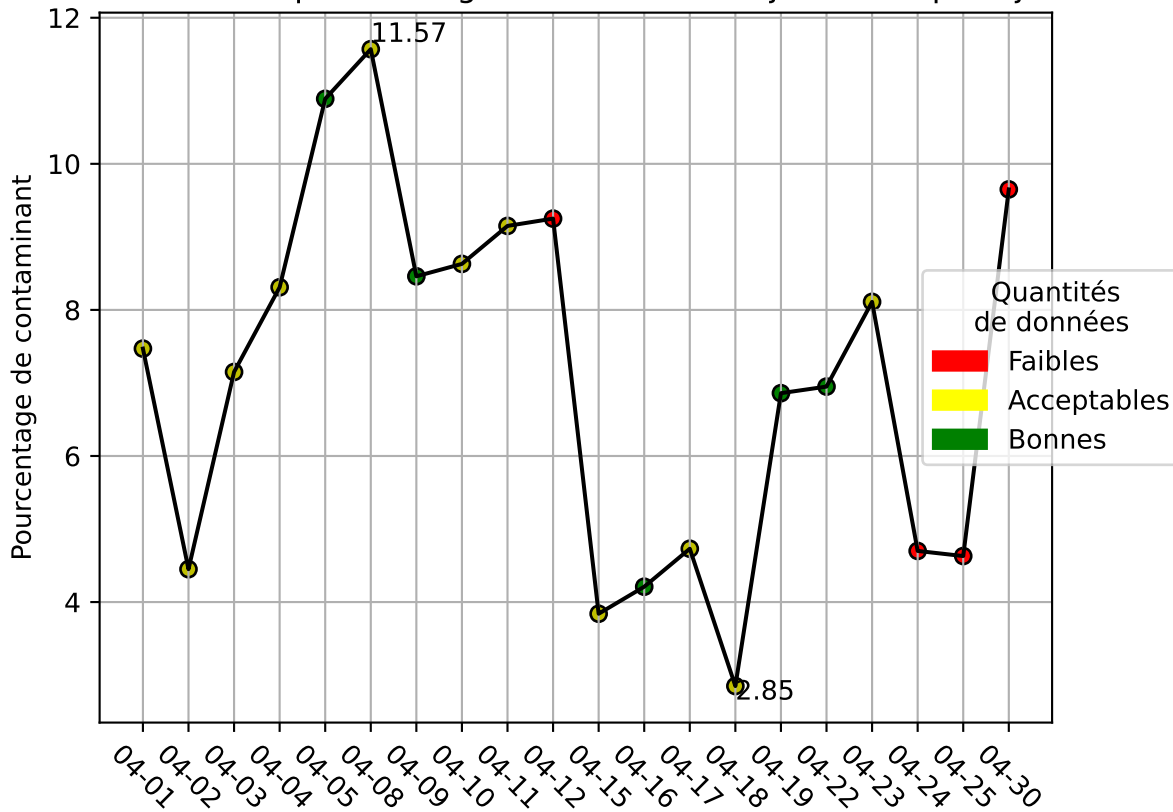
Évolution du pourcentage de contaminant journalier pour pet_clair



Répartition des matériaux

Matière : jrm	Taux	Nombre d'imagettes
Teint_Dans_La_Masse	1.33%	1709
autre_refus	2.78%	1396
plastique	0.94%	976
Carton_gris	0.87%	422
Carton_brun	1.04%	296
cartonnette	0.47%	290
kraft	0.09%	26
metal	0.1%	17

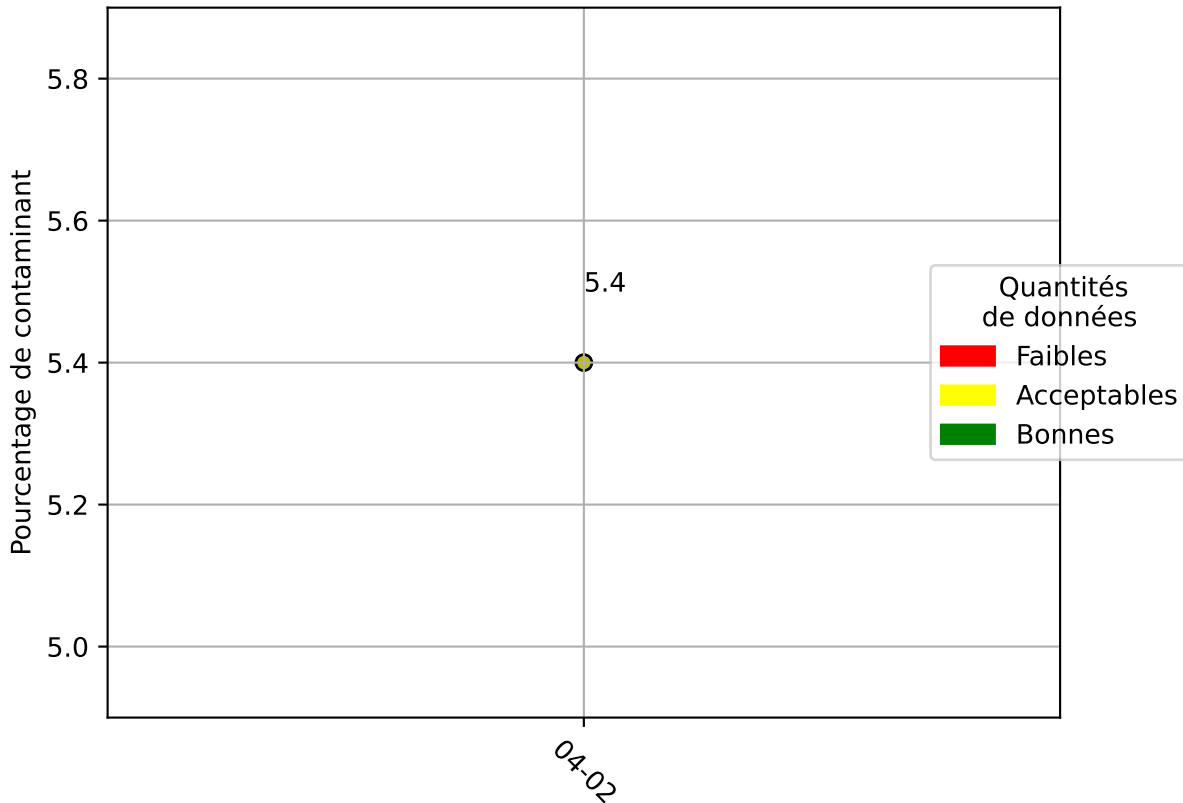
Évolution du pourcentage de contaminant journalier pour jrm



Répartition des matériaux

Matière : aluminium	Taux	Nombre d'imagettes
papier	2.15%	83
metal	94.58%	41
pet_clair	1.02%	10
barquette_opaque	0.34%	9
film_plastique	0.56%	9
carton	0.56%	3
pehd	0.19%	2
pet_fonce	0.06%	2
etiquette	0.17%	1
pet_opaque	0.5%	1

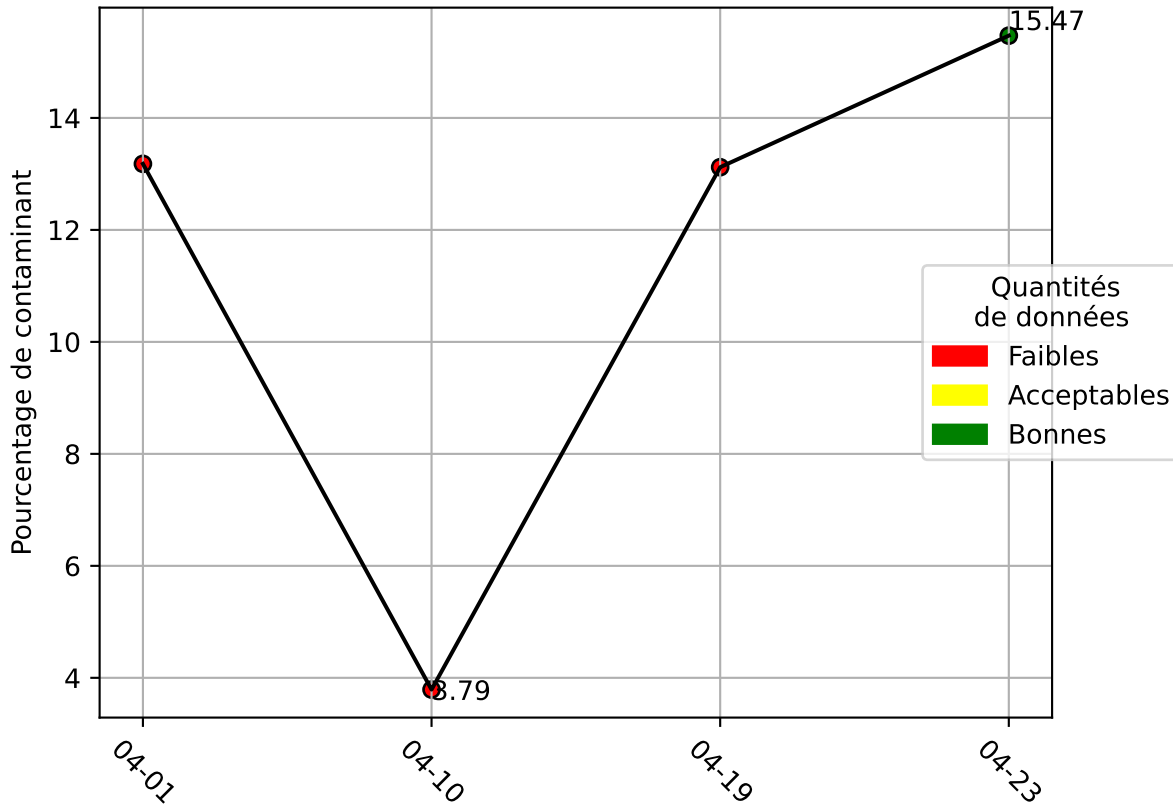
Évolution du pourcentage de contaminant journalier pour aluminium



Répartition des matériaux

Matière : ela	Taux	Nombre d'imagettes
barquette_opaque	4.29%	1300
papier	3.32%	1221
etiquette	1.04%	687
pet_clair	1.71%	369
ela	86.46%	284
pet_opaque	0.65%	156
metal	1.4%	149
film_plastique	0.47%	77
carton	0.51%	63
pet_fonce	0.19%	32
pehd	0.07%	13

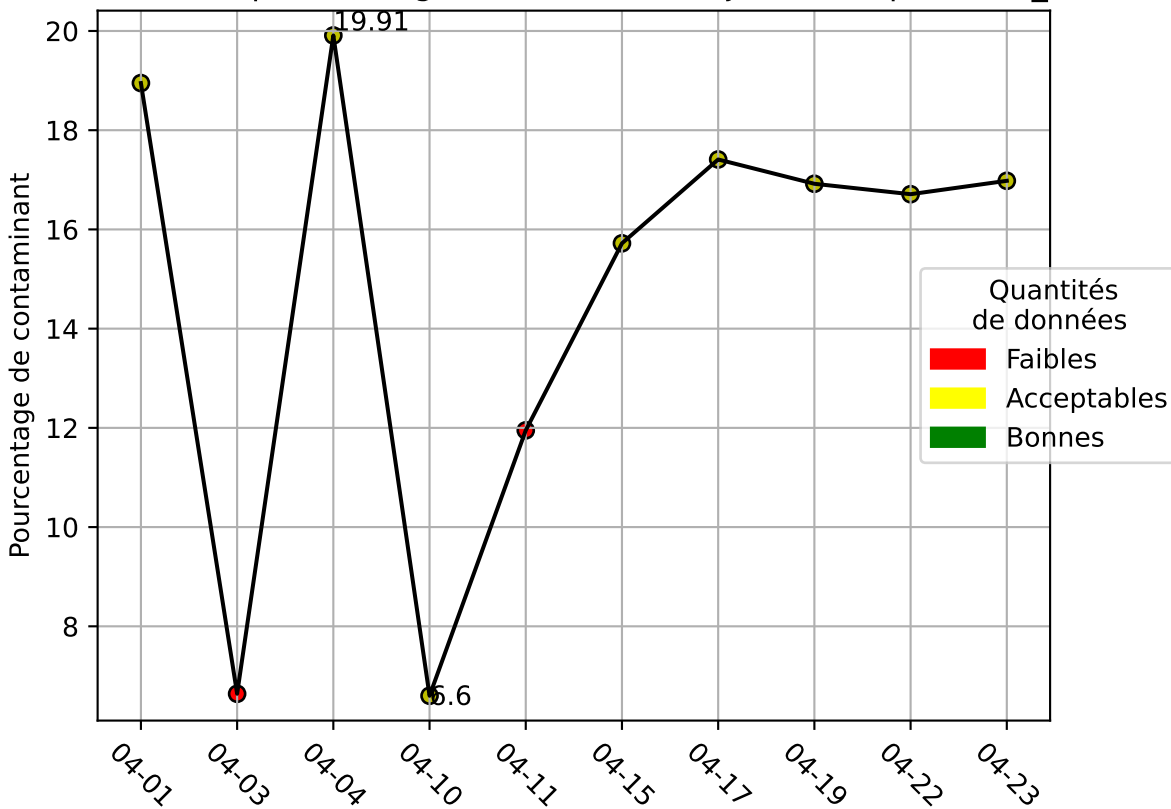
Évolution du pourcentage de contaminant journalier pour la



Répartition des matériaux

Matière : flux_dev	Taux	Nombre d'imagettes
pet_opaque	6.53%	2564
pet_clair	4.93%	921
papier	1.19%	649
pet_fonce	84.47%	484
etiquette	0.44%	207
barquette_opaque	0.72%	167
pehd	1.17%	108
metal	0.87%	59
film_plastique	0.46%	44
carton	0.3%	10
ela	0.03%	3

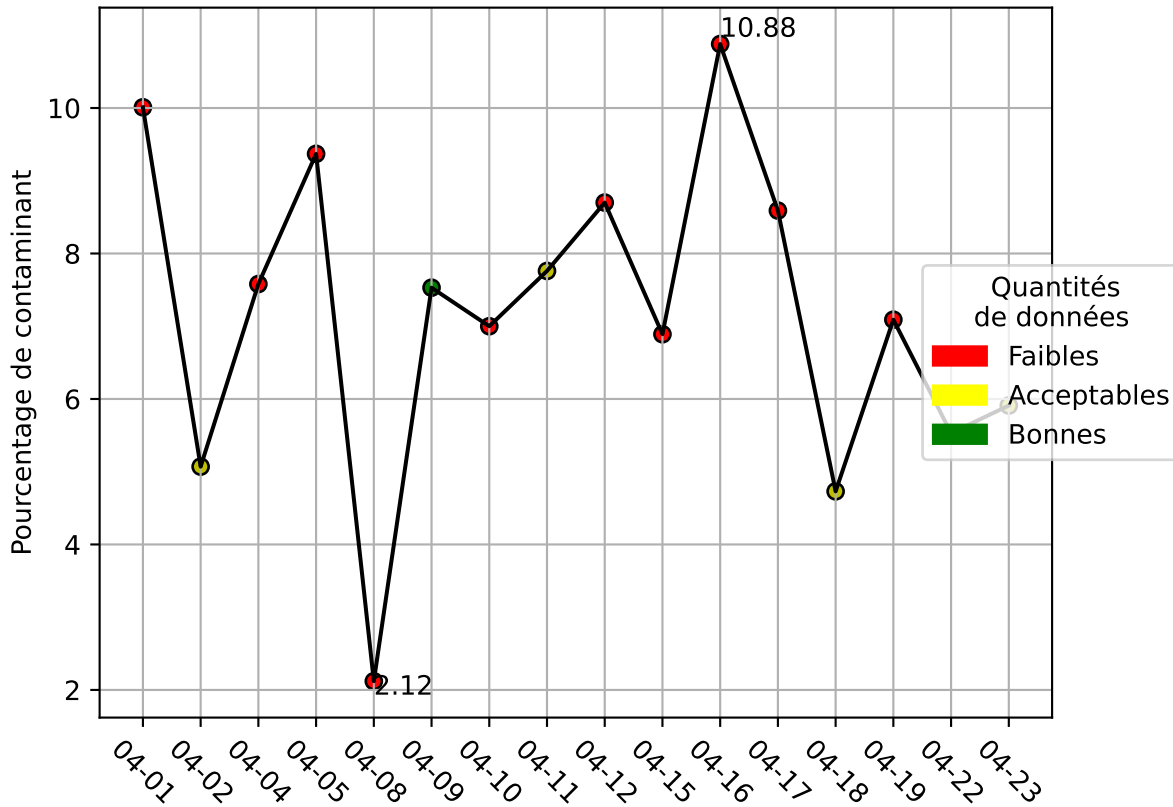
Évolution du pourcentage de contaminant journalier pour flux_dev



Répartition des matériaux

Matière : pcm	Taux	Nombre d'imagettes
papier	92.85%	16705
barquette_opaque	2.7%	1226
etiquette	0.54%	821
pet_opaque	0.39%	255
carton	0.61%	217
metal	2.44%	181
pet_clair	1.09%	168
film_plastique	0.45%	52
pet_fonce	0.51%	47
ela	0.09%	34
pehd	0.15%	11

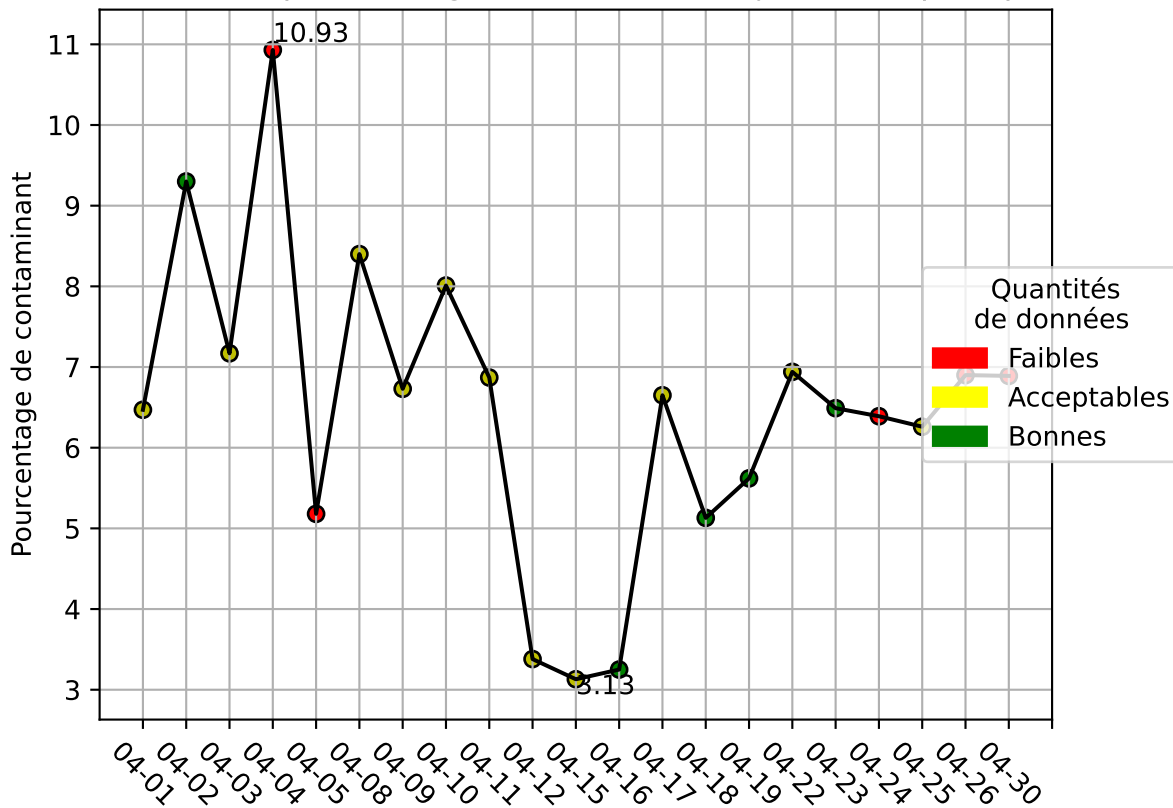
Évolution du pourcentage de contaminant journalier pour pcm



Répartition des matériaux

Matière : pcnc	Taux	Nombre d'imagettes
papier	2.81%	18469
carton	93.13%	7678
barquette_opaque	0.59%	1776
pet_clair	1.2%	1643
film_plastique	0.33%	1331
pet_opaque	0.63%	698
etiquette	0.13%	500
metal	1.56%	395
pet_fonce	0.25%	204
pehd	0.11%	108
ela	0.03%	38
kraft	0.07%	16

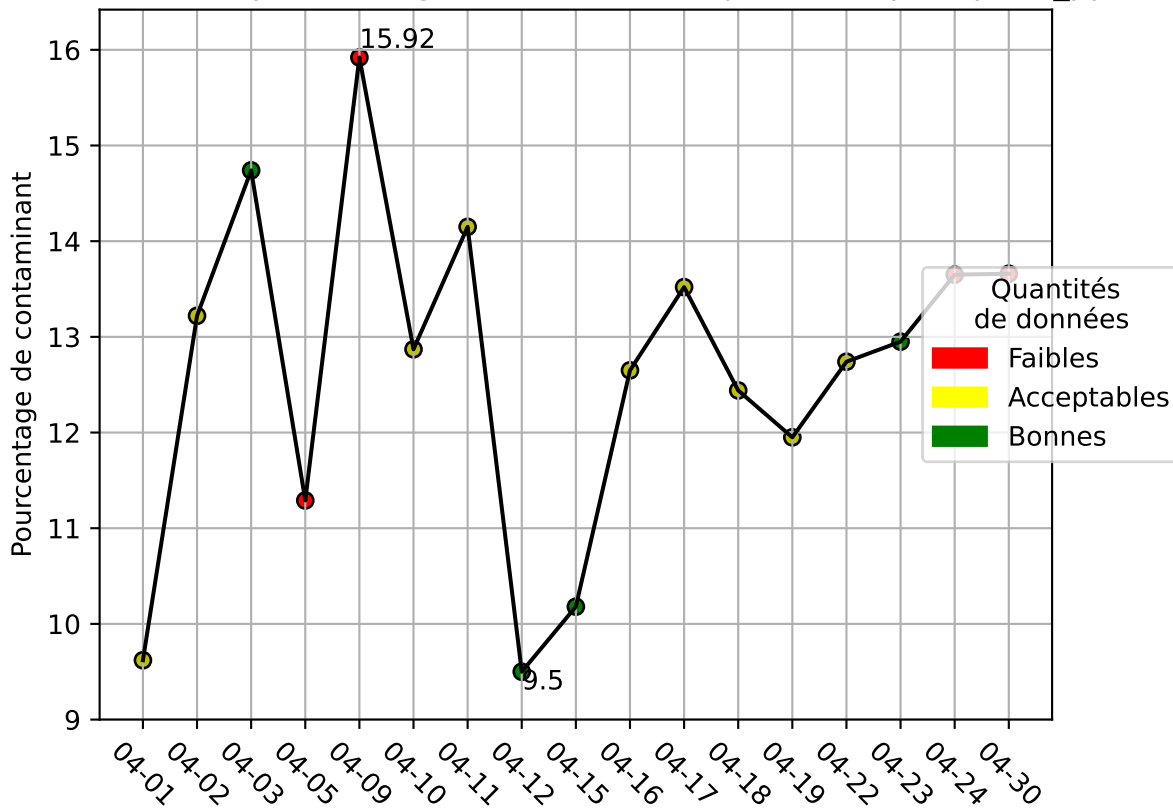
Évolution du pourcentage de contaminant journalier pour pcnc



Répartition des matériaux

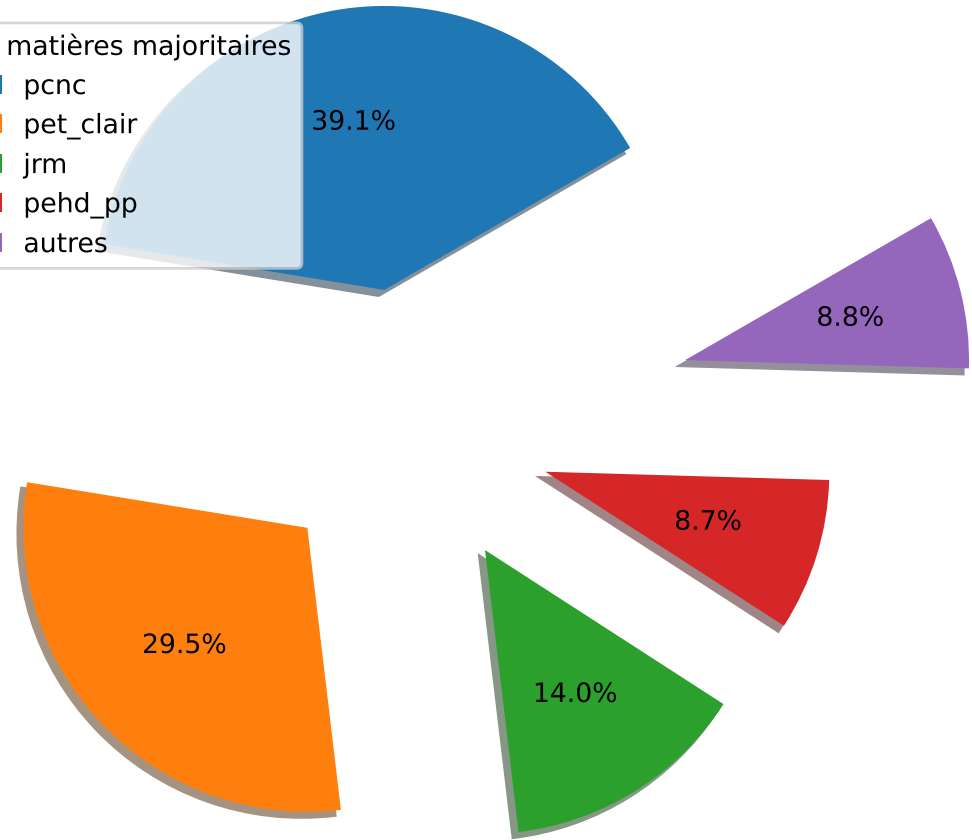
Matière : pehd_pp	Taux	Nombre d'imagettes
barquette_opaque	9.09%	11981
papier	1.03%	5448
etiquette	0.1%	2192
pet_clair	0.69%	2000
pehd	86.74%	1655
pet_opaque	0.37%	1443
carton	0.33%	1089
metal	1.51%	798
film_plastique	0.11%	471
pet_fonce	0.18%	251
ela	0.02%	37
kraft	0.02%	1

Évolution du pourcentage de contaminant journalier pour pehd_pp

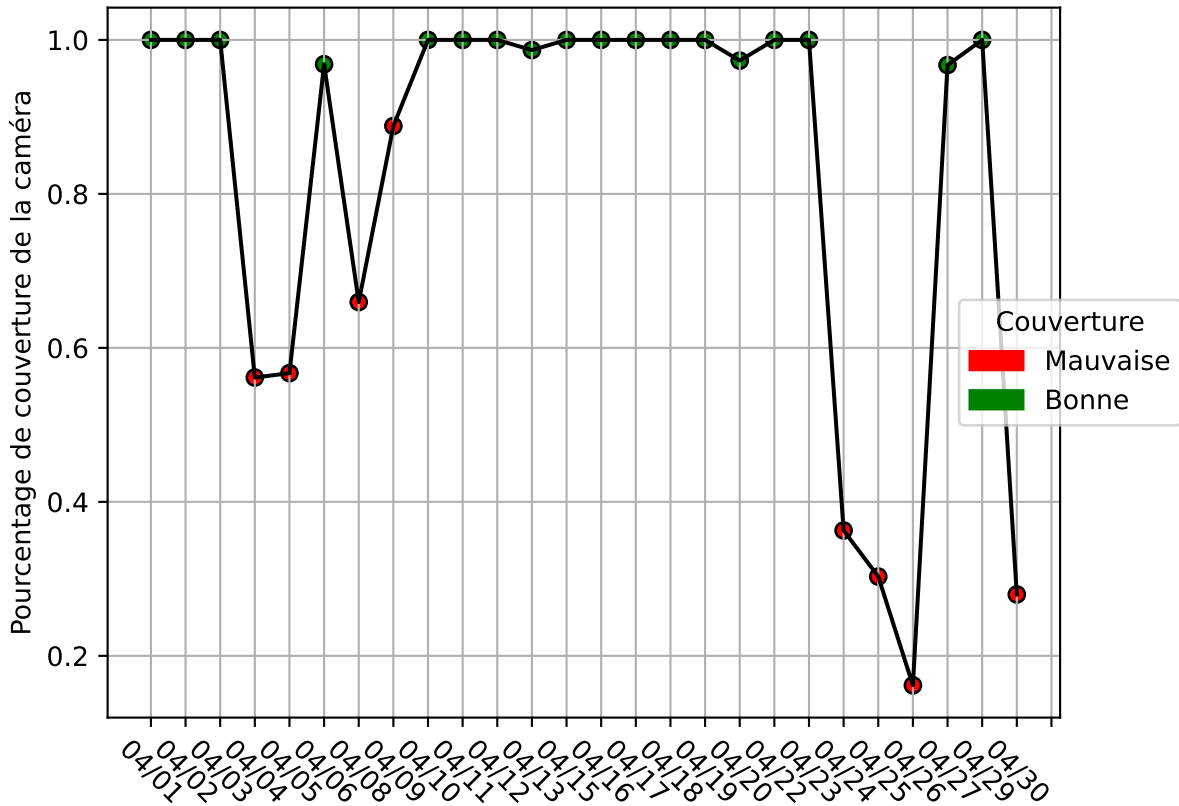


Répartition des matières majoritaires

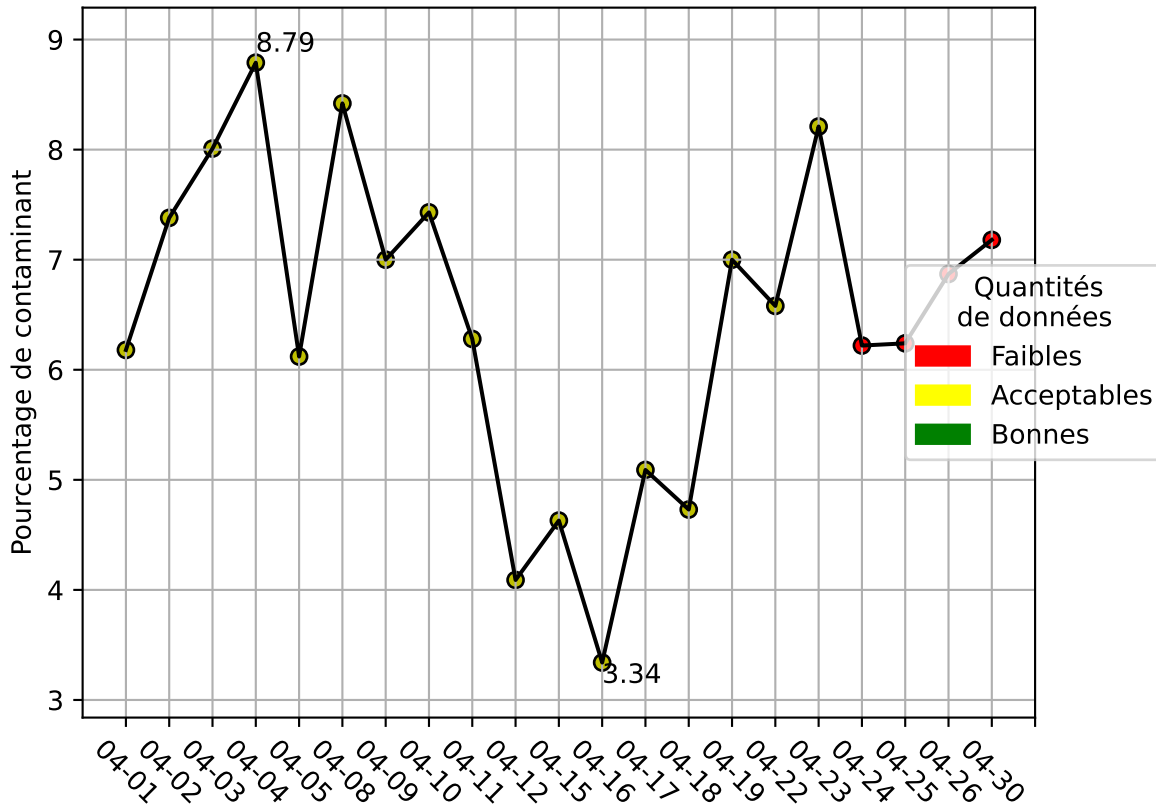
- pcnc
- pet_clair
- jrm
- pehd_pp
- autres



Niveau de service de la caméra : 83.0%



Évolution du pourcentage de contaminant journalier



Qualité des photos
(Plus c'est élevé plus c'est flou)

