

Restitution des niveaux de service Sevran_03/2024 jetson-5

nombre de photos analysées	pourcentage de contaminant mensuel	nombre de batch
34759	0	745

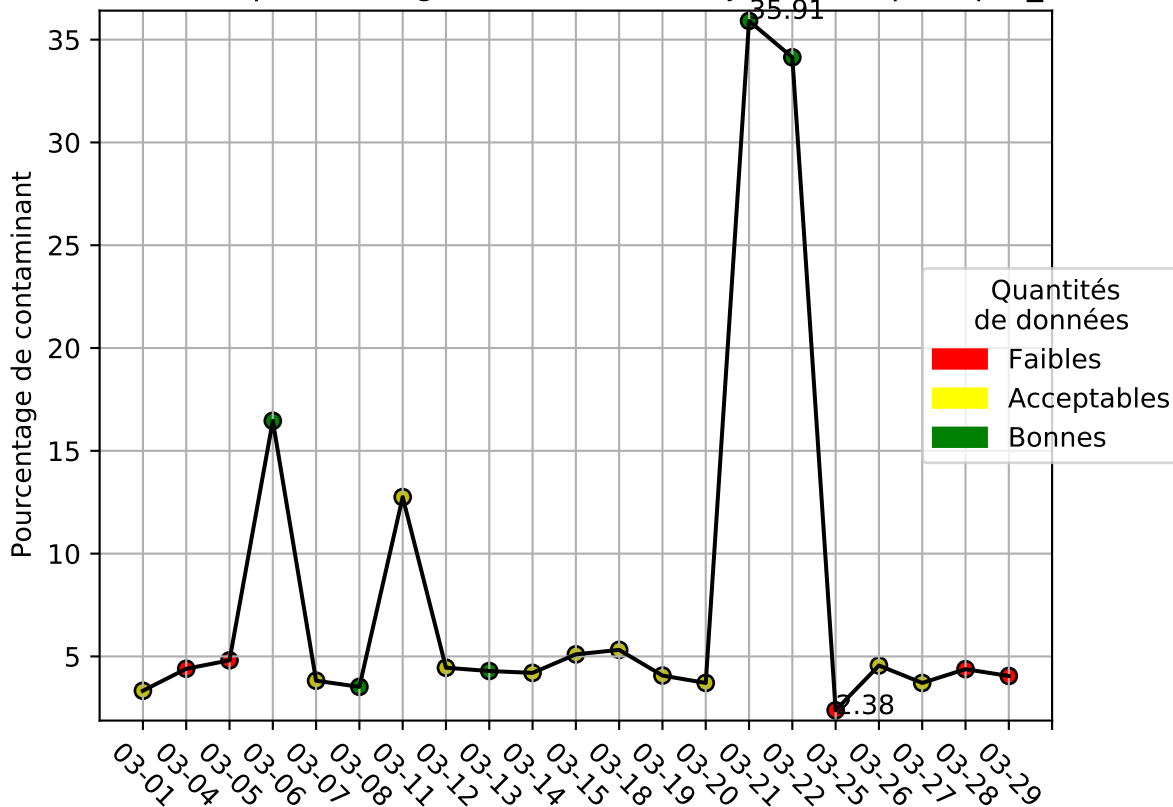
datou_id_sts : 4101

datou_hash : 347450500eb1dbda43903ca8bfb8c9ff

Répartition des matériaux

Matière : pet_clair	Taux	Nombre d'imagettes
pet_clair	81.29%	182229
autre	24.6%	4545
papier	2.82%	3128
bouchon	0.42%	2431
pet_fonce	7.98%	1649
carton	2.23%	851
pehd	0.46%	367
barquette_avec_film	0.3%	275
etiquette	0.15%	233
metal	0.05%	18

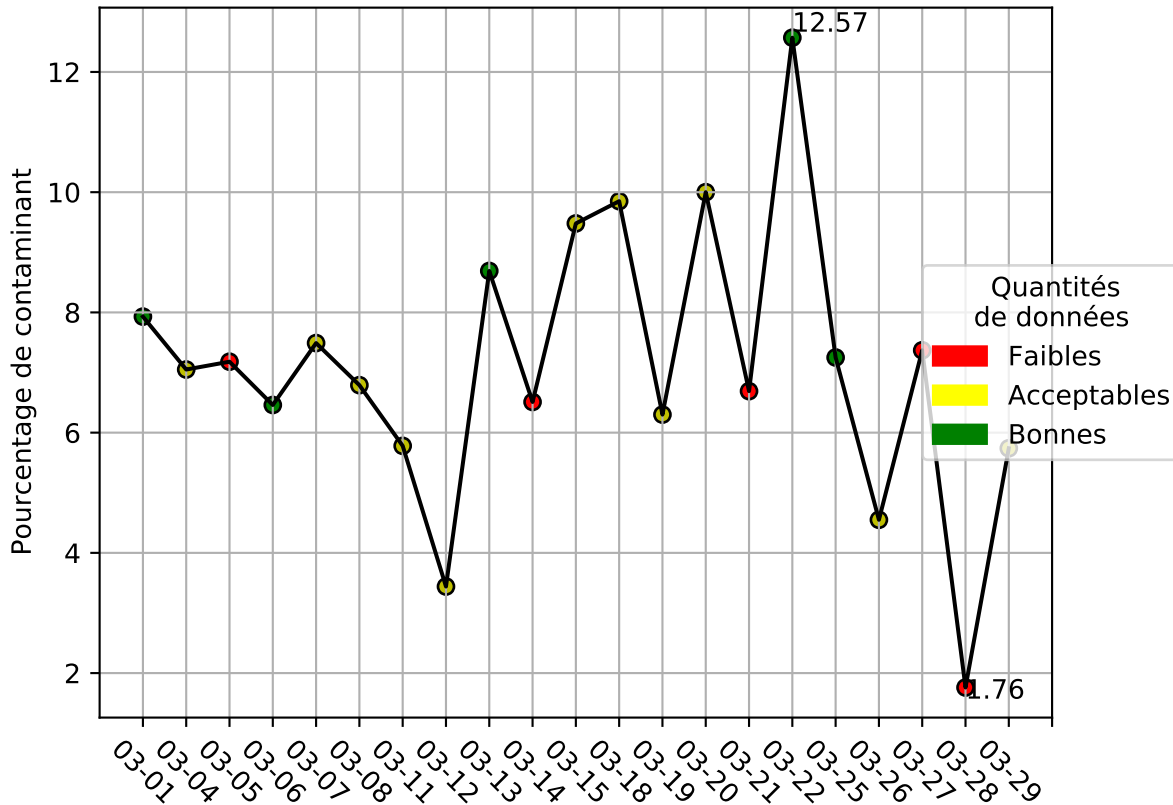
Évolution du pourcentage de contaminant journalier pour pet_clair



Répartition des matériaux

Matière : jrm	Taux	Nombre d'imagettes
autre_refus	5.32%	2842
Teint_Dans_La_Masse	1.55%	2580
plastique	1.08%	1303
Carton_gris	0.76%	513
cartonnette	0.41%	368
Carton_brun	1.34%	348
kraft	0.11%	34
metal	0.04%	20

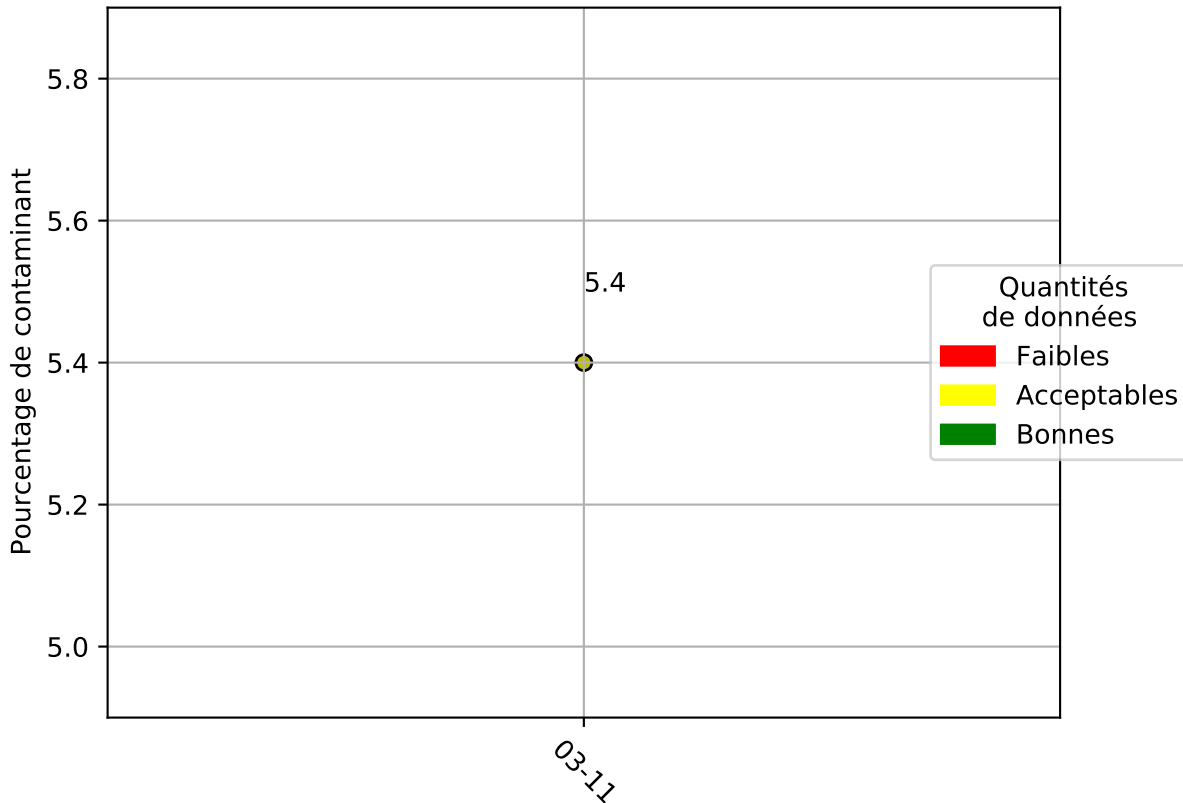
Évolution du pourcentage de contaminant journalier pour jrm



Répartition des matériaux

Matière : aluminium	Taux	Nombre d'imagettes
papier	2.24%	444
metal	94.32%	176
pet_clair	1.2%	68
barquette_opaque	0.42%	54
film_plastique	0.54%	32
etiquette	0.15%	26
pet_opaque	0.33%	25
carton	0.25%	21
ela	0.1%	6
pehd	0.12%	6
pet_fonce	0.34%	6

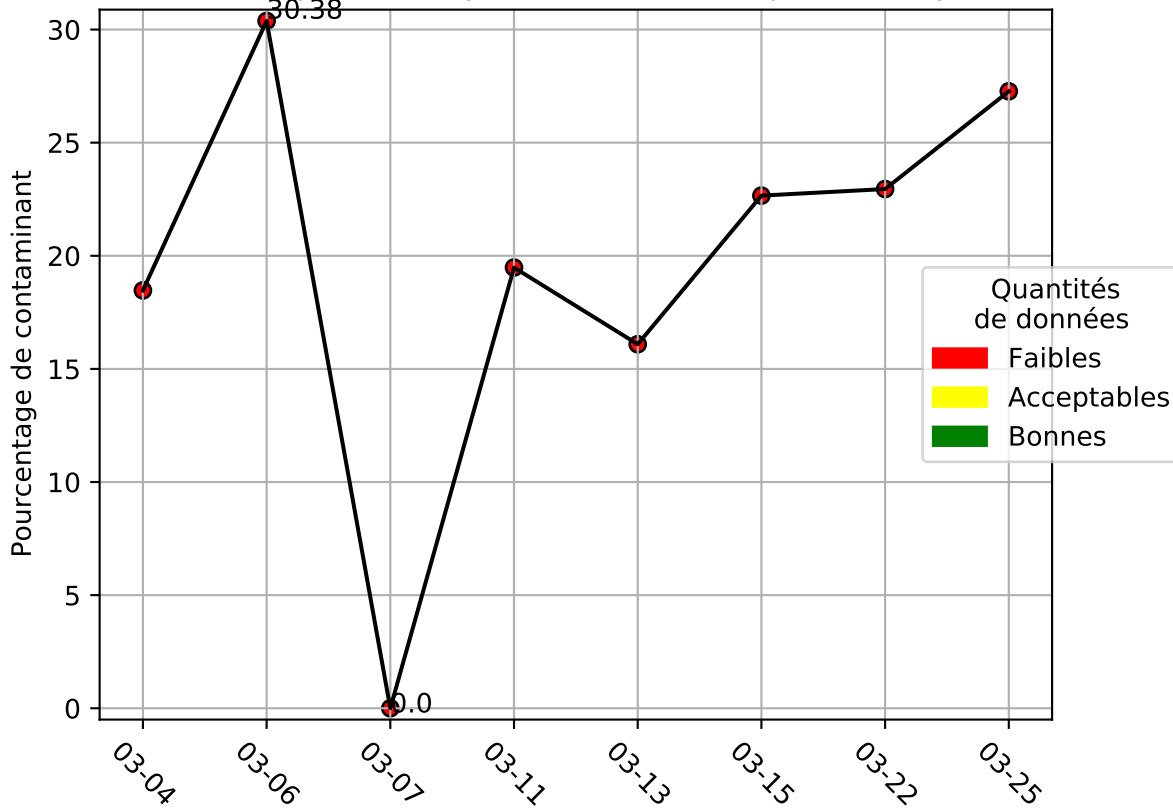
Évolution du pourcentage de contaminant journalier pour aluminium



Répartition des matériaux

Matière : ela	Taux	Nombre d'imagettes
barquette_opaque	6.41%	2193
papier	3.75%	1587
etiquette	1.36%	1021
film_plastique	0.67%	752
pet_clair	3.5%	610
ela	81.18%	305
pet_opaque	0.94%	251
metal	2.37%	186
carton	0.56%	101
pet_fonce	0.28%	55
pehd	0.15%	21
kraft	0.03%	1

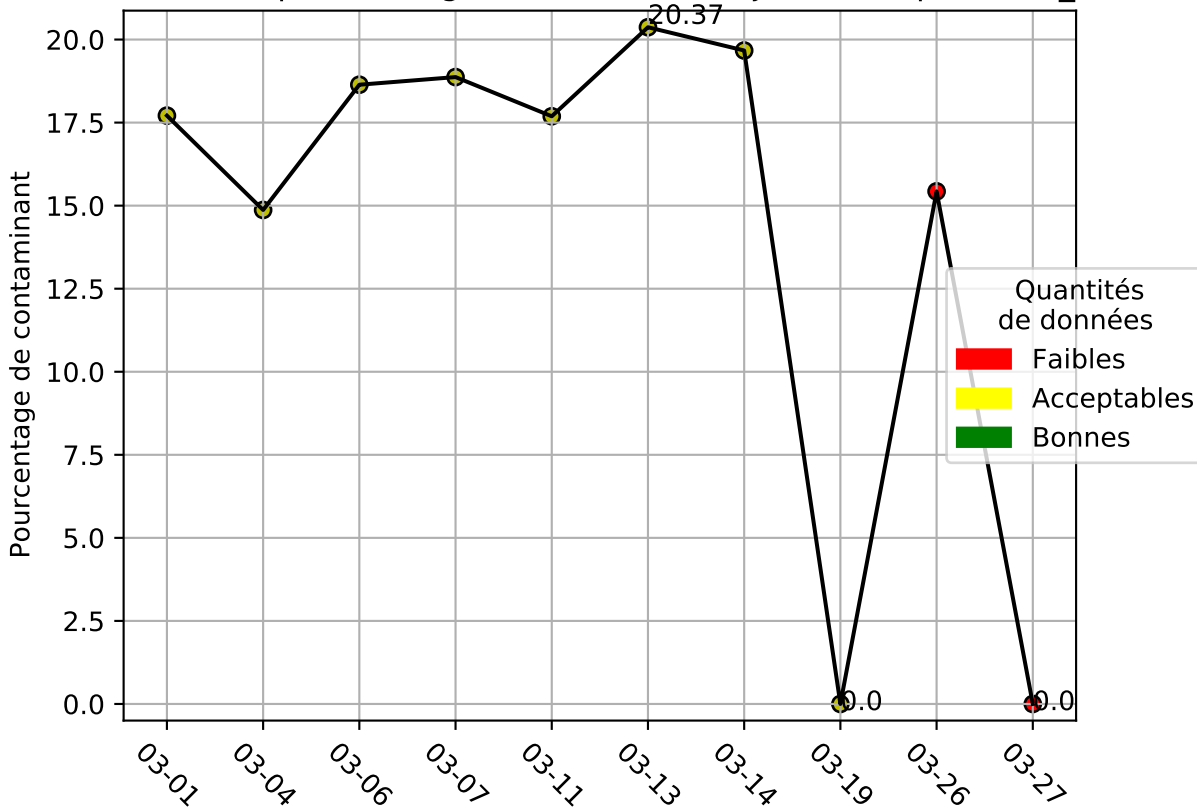
Évolution du pourcentage de contaminant journalier pour ela



Répartition des matériaux

Matière : flux_dev	Taux	Nombre d'imagettes
pet_opaque	7.25%	2306
pet_clair	6.46%	916
papier	1.14%	663
pet_fonce	81.03%	472
barquette_opaque	0.94%	223
etiquette	0.53%	173
pehd	1.22%	138
metal	1.03%	64
film_plastique	0.57%	51
carton	0.13%	9
ela	0.07%	5
kraft	0.09%	1

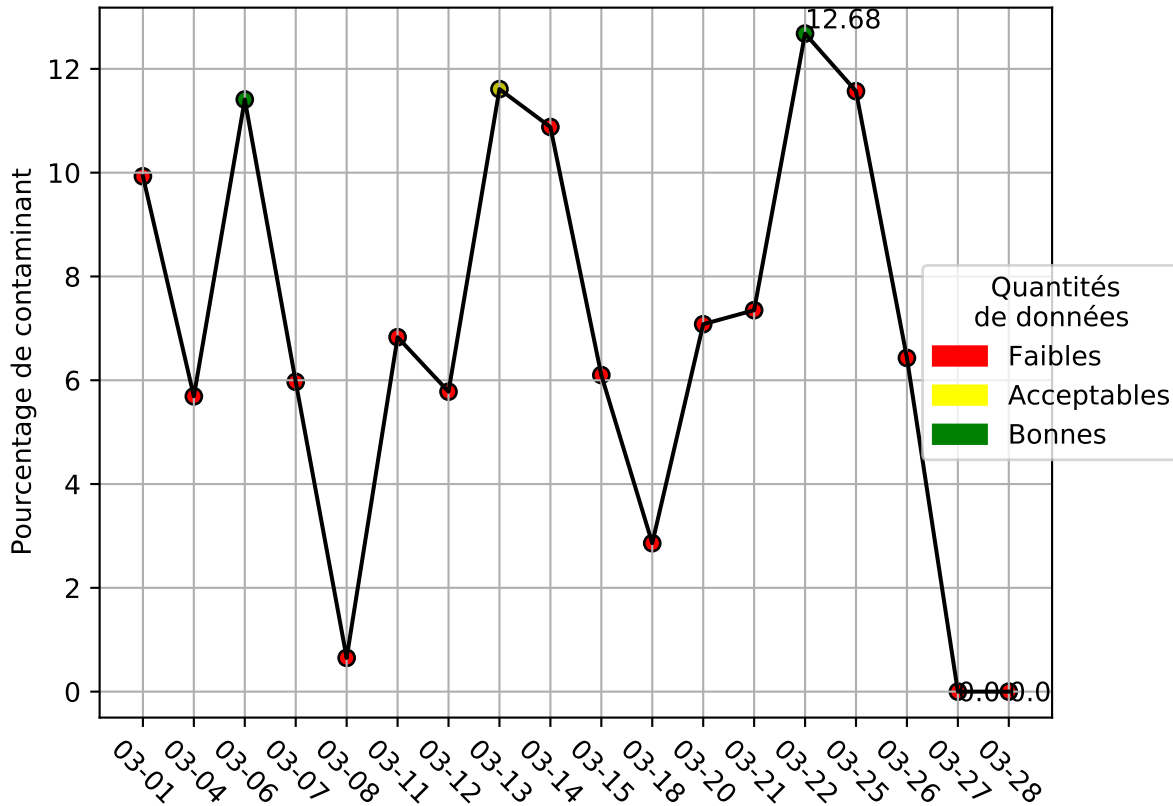
Évolution du pourcentage de contaminant journalier pour flux_dev



Répartition des matériaux

Matière : pcm	Taux	Nombre d'imagettes
papier	91.13%	12875
barquette_opaque	2.26%	1105
etiquette	0.55%	846
pet_clair	3.78%	246
pet_opaque	0.41%	234
carton	0.53%	184
metal	1.83%	109
film_plastique	0.43%	49
pet_fonce	0.49%	40
ela	0.08%	28
pehd	0.71%	9

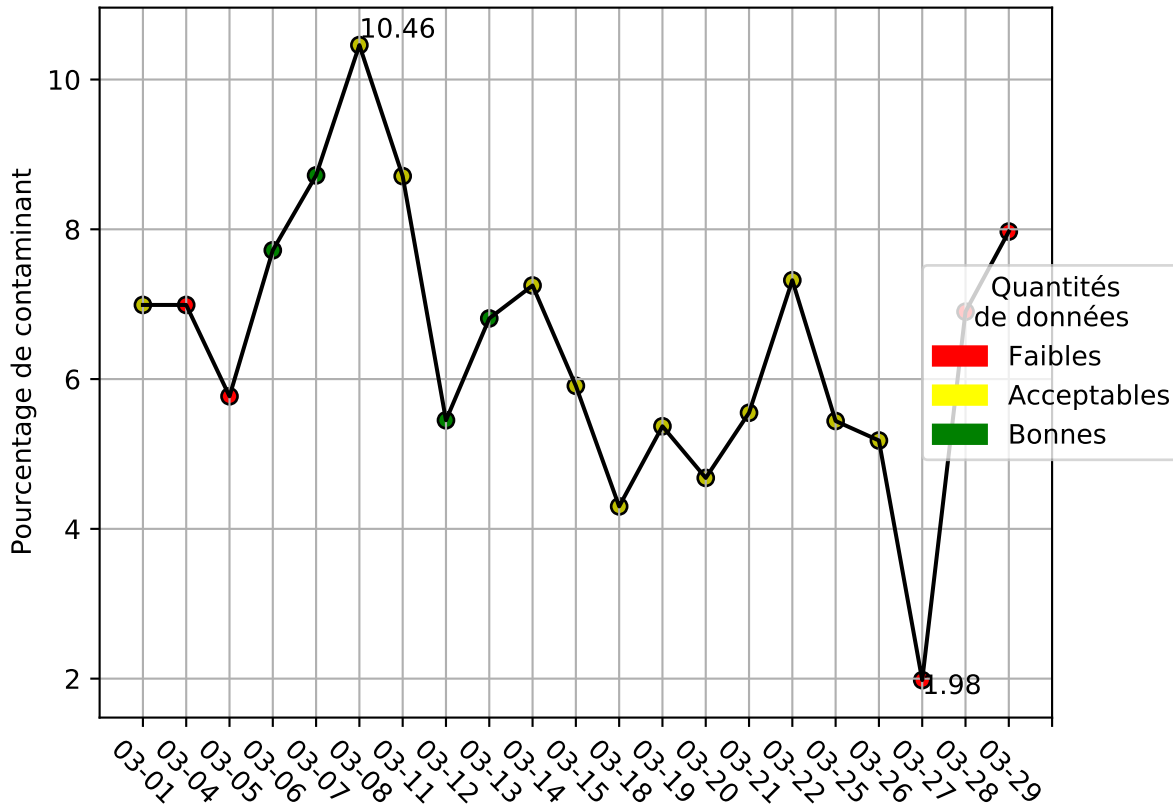
Évolution du pourcentage de contaminant journalier pour pcm



Répartition des matériaux

Matière : pcnc	Taux	Nombre d'imagettes
papier	2.9%	21154
carton	92.47%	8913
pet_clair	1.67%	2463
barquette_opaque	0.6%	2123
film_plastique	0.41%	1890
pet_opaque	0.52%	776
etiquette	0.15%	536
metal	1.6%	517
pet_fonce	0.26%	181
pehd	0.12%	155
ela	0.04%	31
kraft	0.06%	18

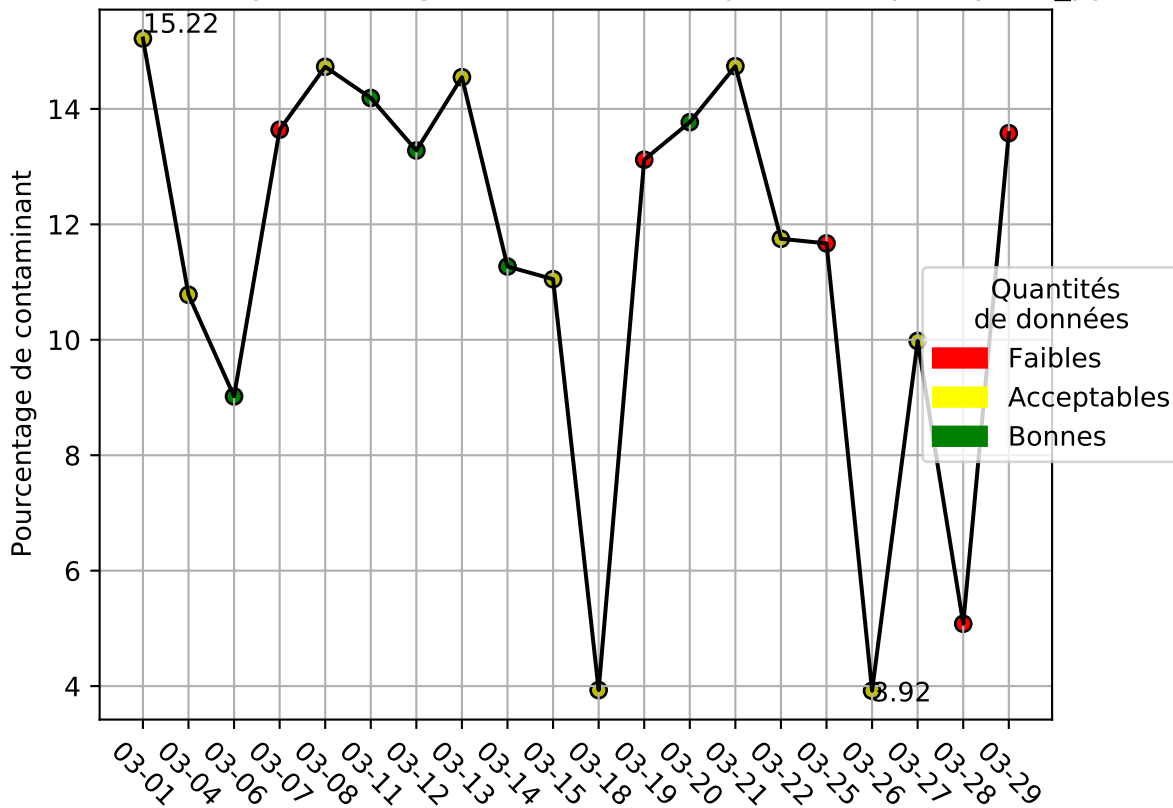
Évolution du pourcentage de contaminant journalier pour pcnc



Répartition des matériaux

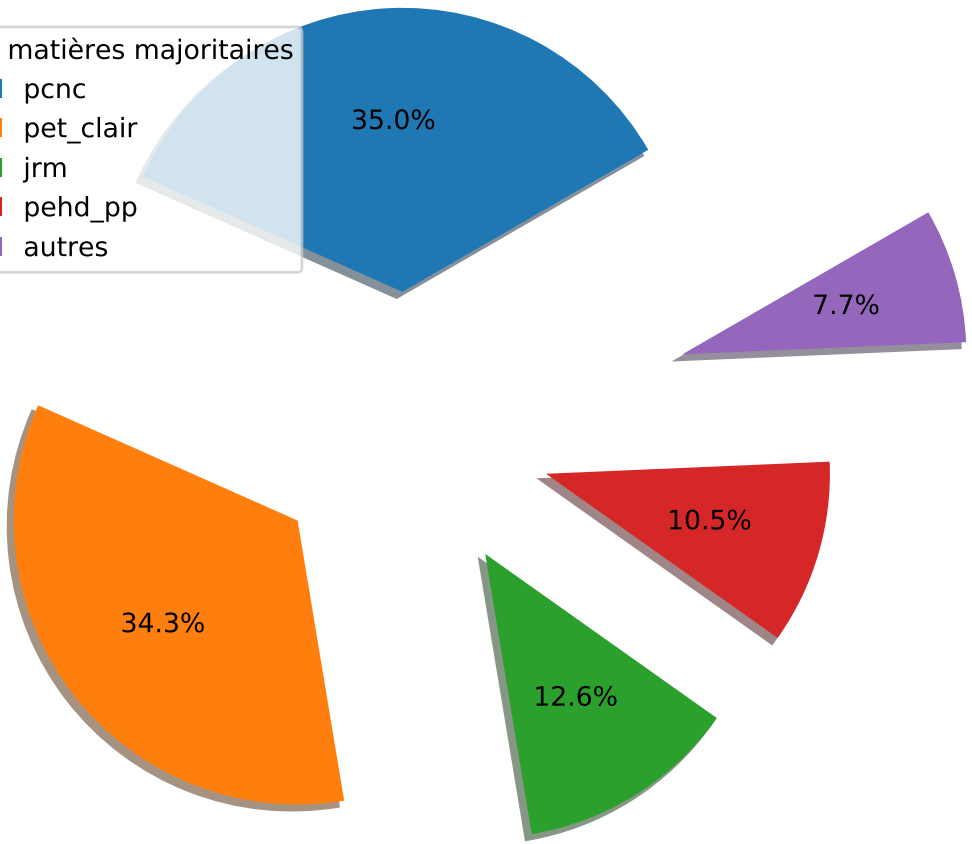
Matière : pehd_pp	Taux	Nombre d'imagettes
barquette_opaque	8.7%	18597
papier	1.03%	7745
etiquette	0.11%	3444
pet_clair	0.73%	3032
pehd	87.28%	2531
pet_opaque	0.39%	2322
carton	0.29%	1337
metal	1.39%	1212
film_plastique	0.12%	806
pet_fonce	0.17%	404
ela	0.01%	49
kraft	0.02%	3

Évolution du pourcentage de contaminant journalier pour pehd_pp

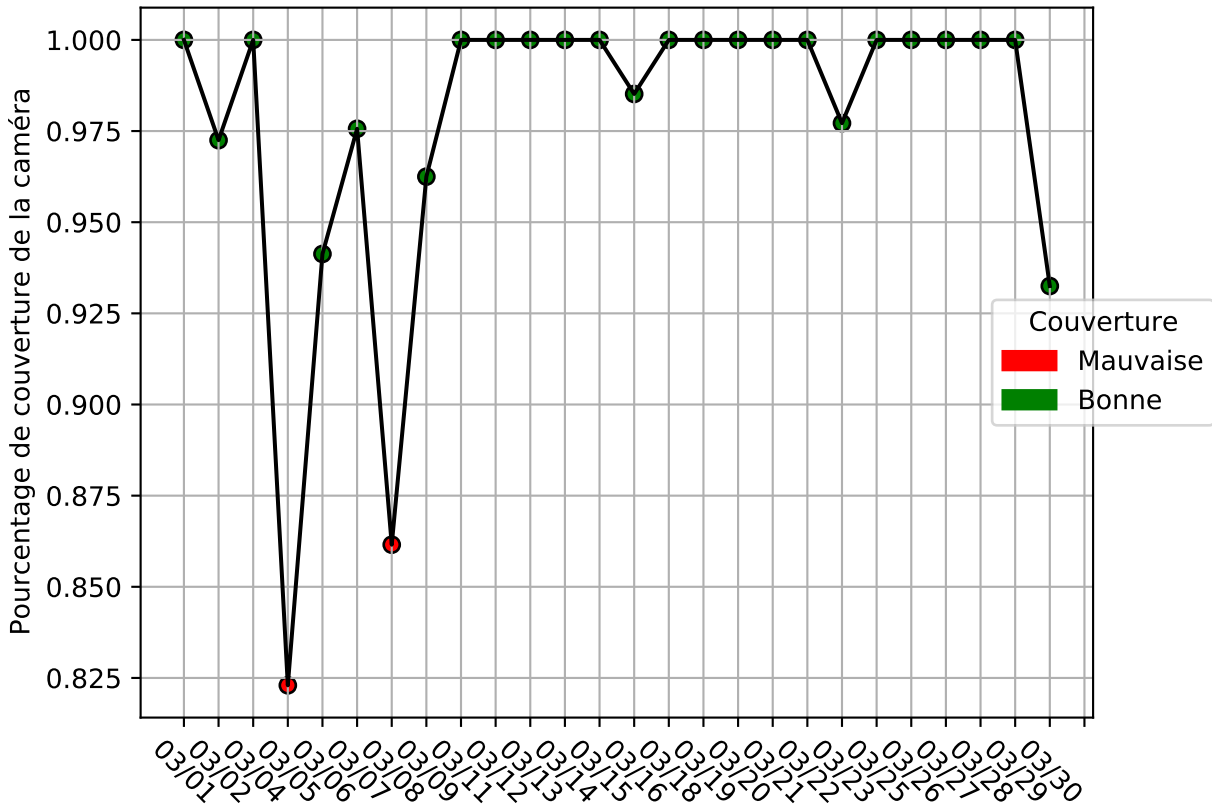


Répartition des matières majoritaires

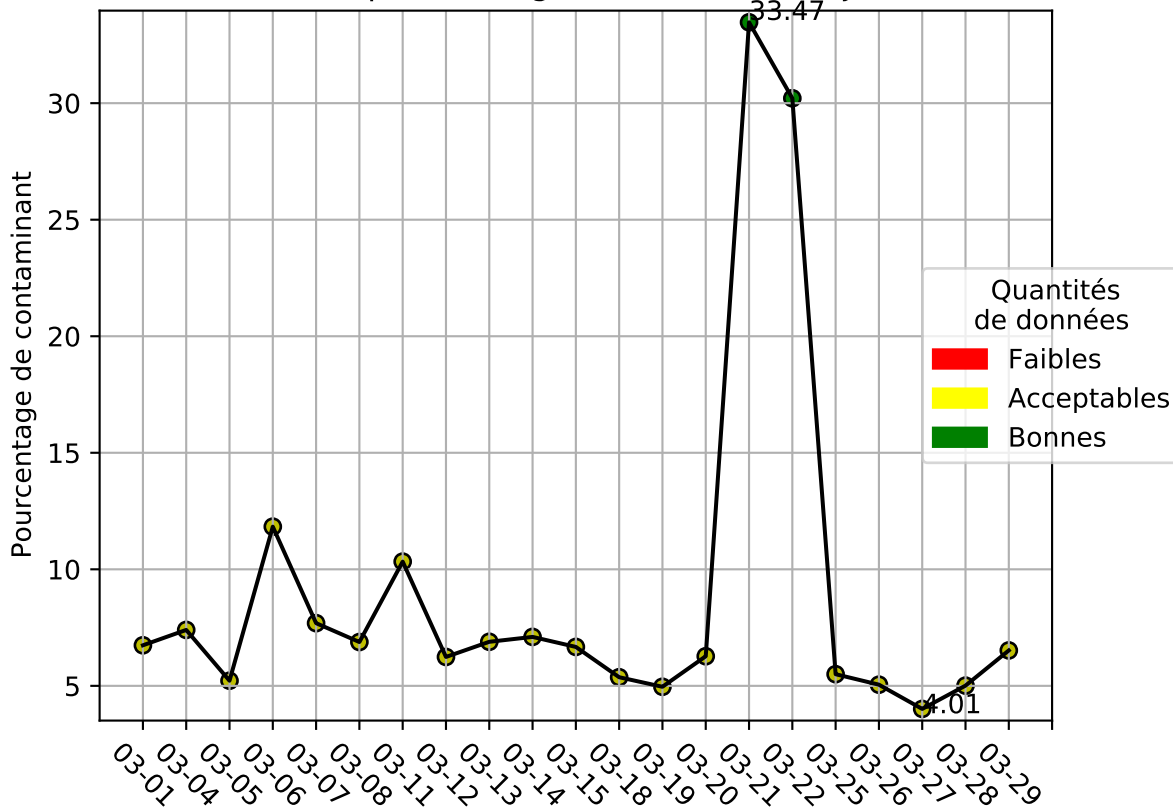
- pcnc
- pet_clair
- jrm
- pehd_pp
- autres



Niveau de service de la caméra : 98.0%



Évolution du pourcentage de contaminant journalier



Qualité des photos
(Plus c'est élevé plus c'est flou)

