

Restitution des niveaux de service Sevran_02/2024 jetson-5

nombre de photos analysées	pourcentage de contaminant mensuel	nombre de batch
22125	0	543

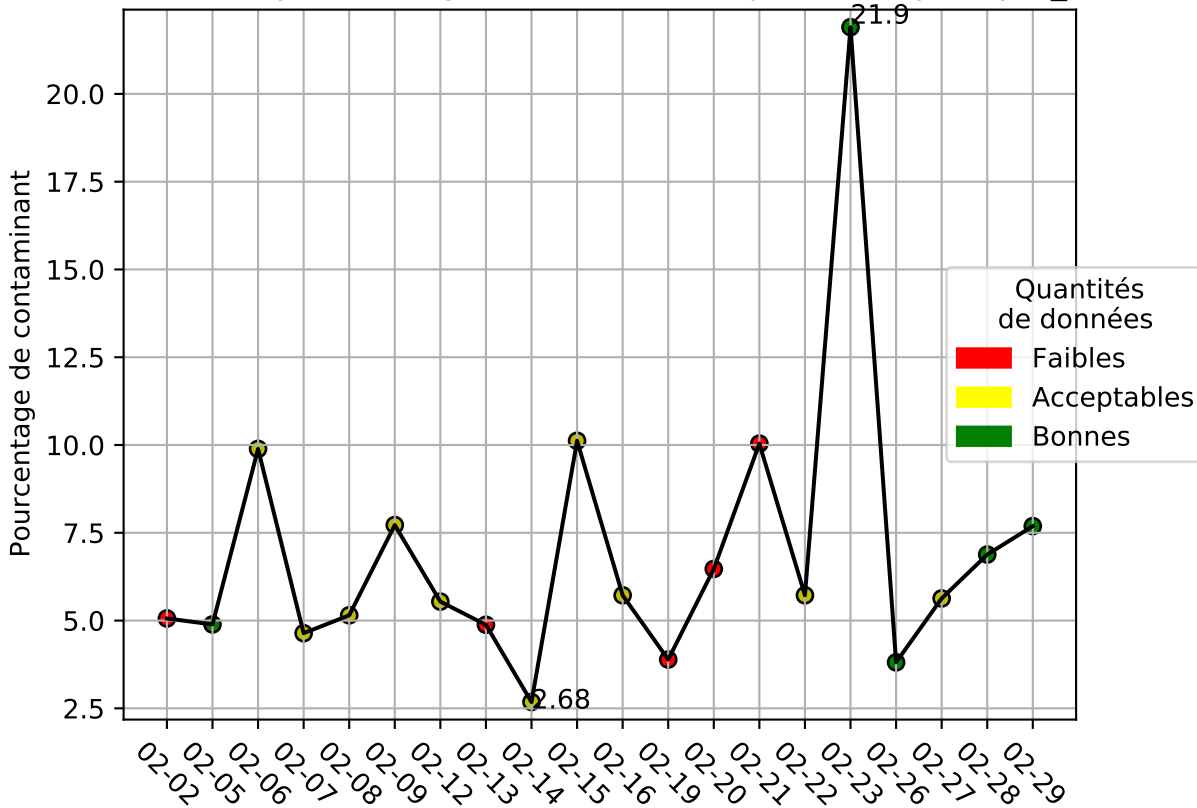
datou_id_sts : 4101

datou_hash : 347450500eb1dbda43903ca8bf8c9ff

Répartition des matériaux

Matière : pet_clair	Taux	Nombre d'imagettes
pet_clair	91.82%	100611
autre	2.08%	2205
bouchon	0.49%	1828
papier	2.84%	1668
pet_fonce	4.54%	1417
carton	3.66%	551
pehd	0.71%	340
barquette_avec_film	0.37%	209
etiquette	0.17%	166
metal	0.05%	21

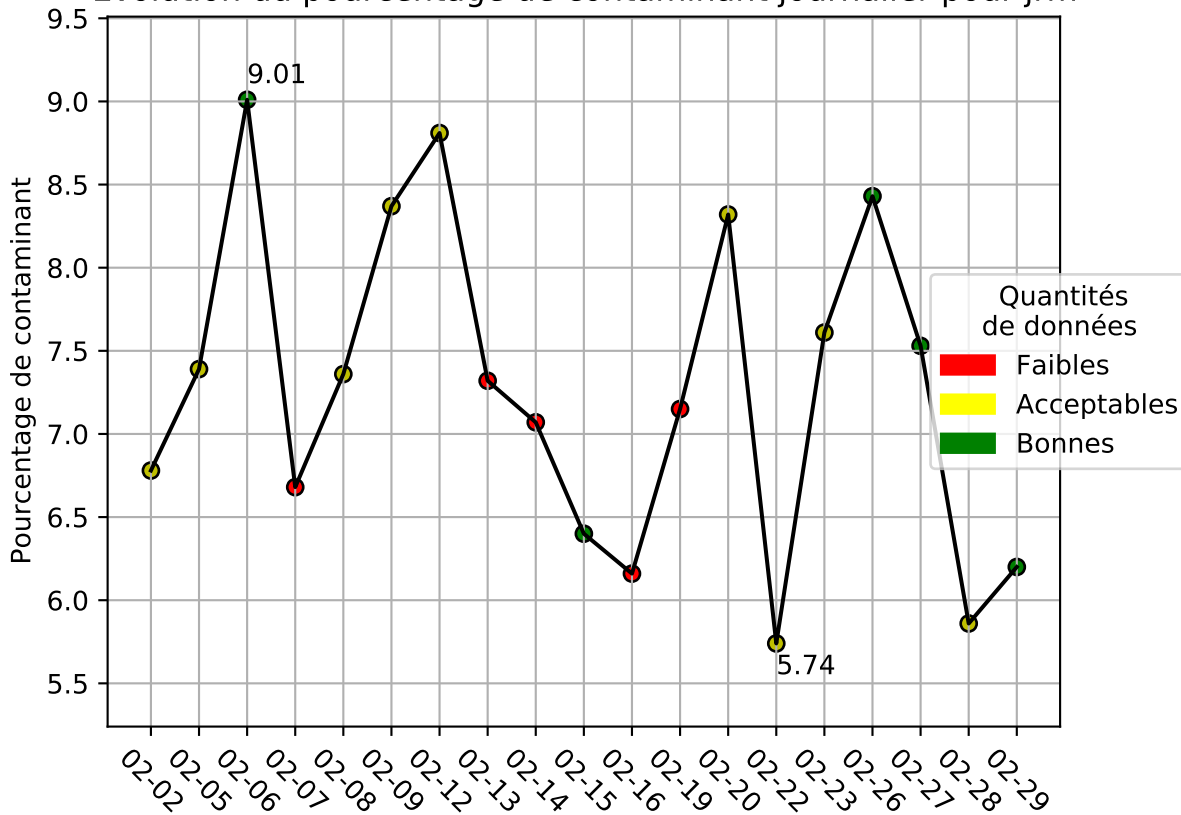
Évolution du pourcentage de contaminant journalier pour pet_clair



Répartition des matériaux

Matière : jrm	Taux	Nombre d'imagettes
Teint_Dans_La_Masse	1.37%	1658
autre_refus	2.73%	1257
plastique	0.92%	972
Carton_gris	1.04%	407
cartonnette	0.51%	304
Carton_brun	1.18%	293
metal	0.07%	23
kraft	0.11%	18

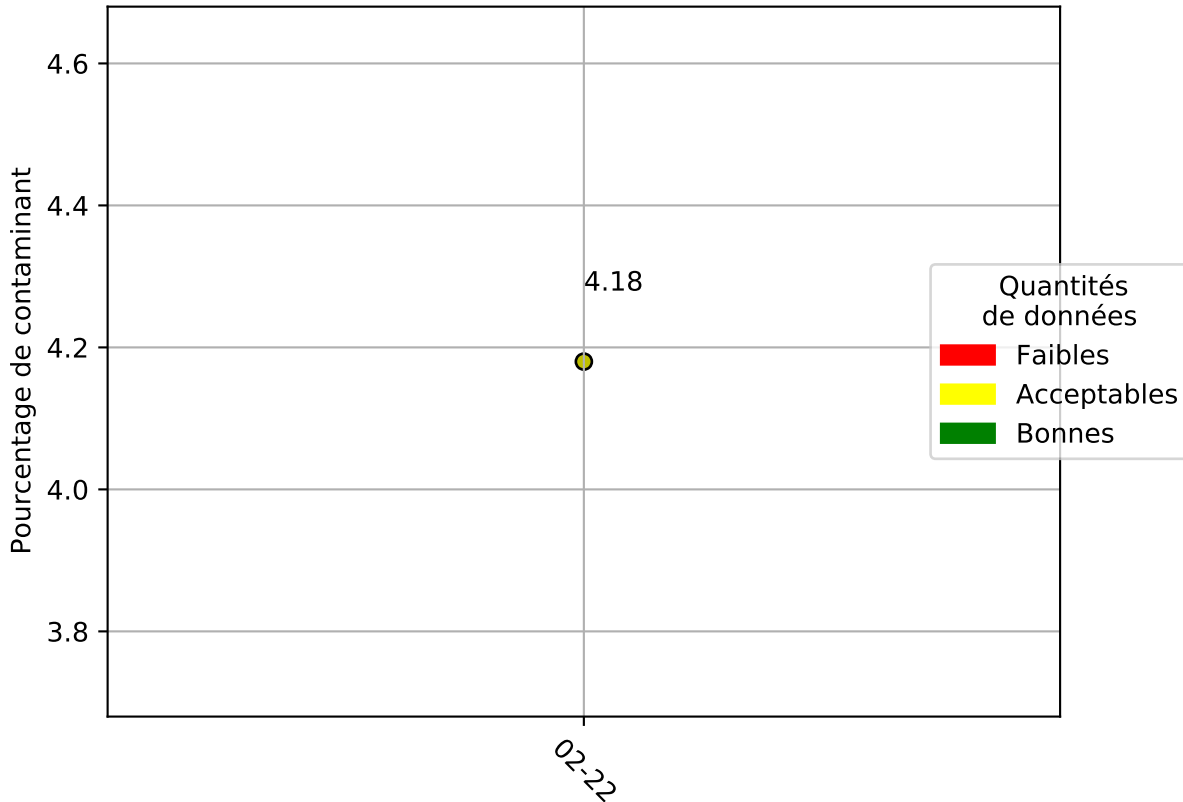
Évolution du pourcentage de contaminant journalier pour jrm



Répartition des matériaux

Matière : aluminium	Taux	Nombre d'imagettes
papier	2.38%	229
metal	94.02%	93
pet_clair	1.5%	46
barquette_opaque	0.49%	31
film_plastique	0.54%	13
etiquette	0.11%	11
carton	0.32%	10
pet_opaque	0.26%	10
pehd	0.14%	7
ela	0.15%	3
pet_fonce	0.08%	3

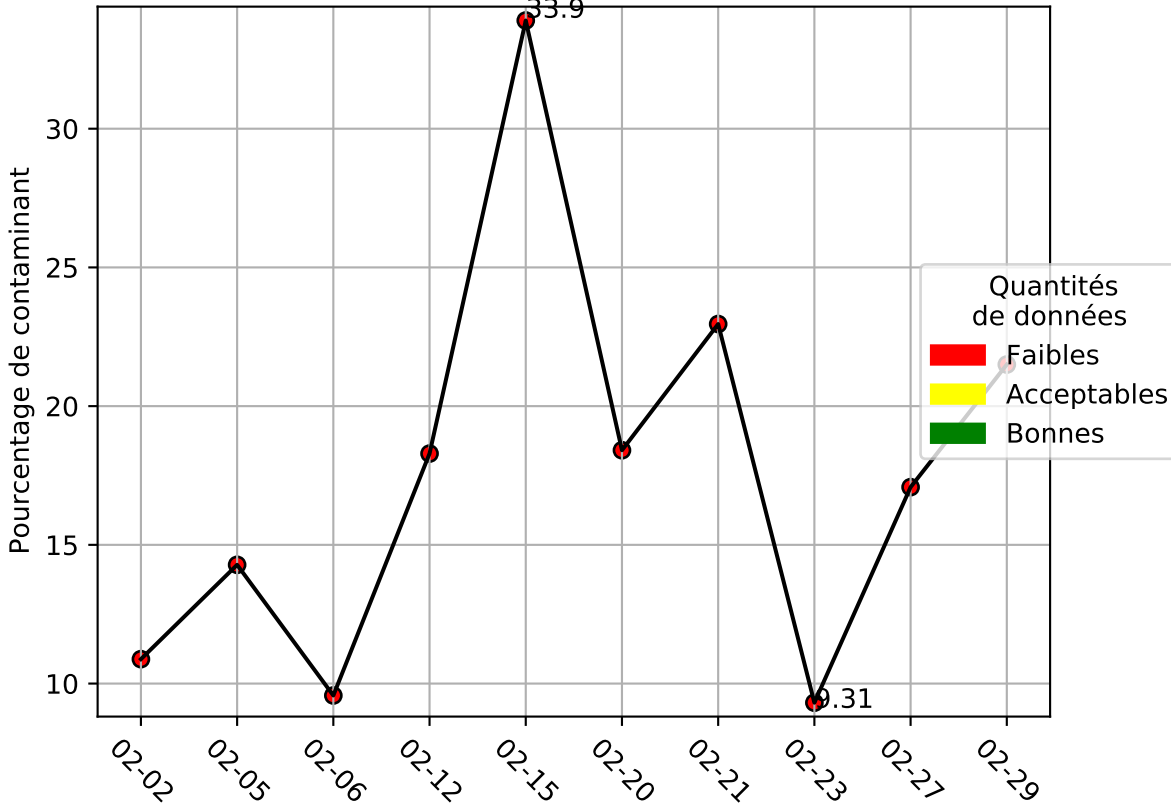
Évolution du pourcentage de contaminant journalier pour aluminium



Répartition des matériaux

Matière : ela	Taux	Nombre d'images
barquette_opaque	6.12%	2315
papier	3.19%	1417
etiquette	1.33%	1088
film_plastique	4.39%	599
pet_clair	2.83%	448
ela	83.35%	325
pet_opaque	0.68%	203
metal	1.94%	174
carton	0.49%	95
pet_fonce	0.4%	28
pehd	0.1%	16
kraft	0.03%	1

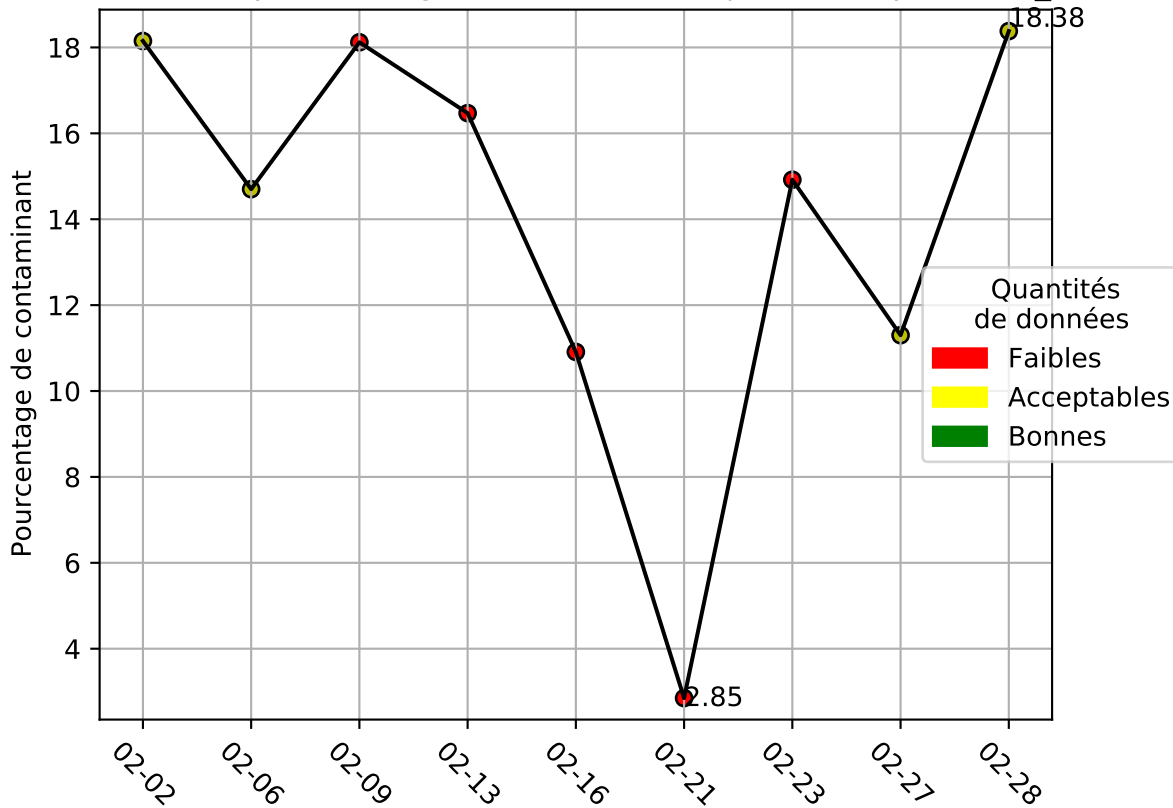
Évolution du pourcentage de contaminant journalier pour ela



Répartition des matériaux

Matière : flux_dev	Taux	Nombre d'imagettes
pet_opaque	6.58%	1932
papier	1.2%	612
pet_clair	4.6%	569
pet_fonce	84.33%	390
etiquette	0.41%	136
barquette_opaque	0.64%	130
pehd	1.16%	98
film_plastique	0.54%	63
metal	0.78%	53
carton	0.1%	6
ela	0.05%	3

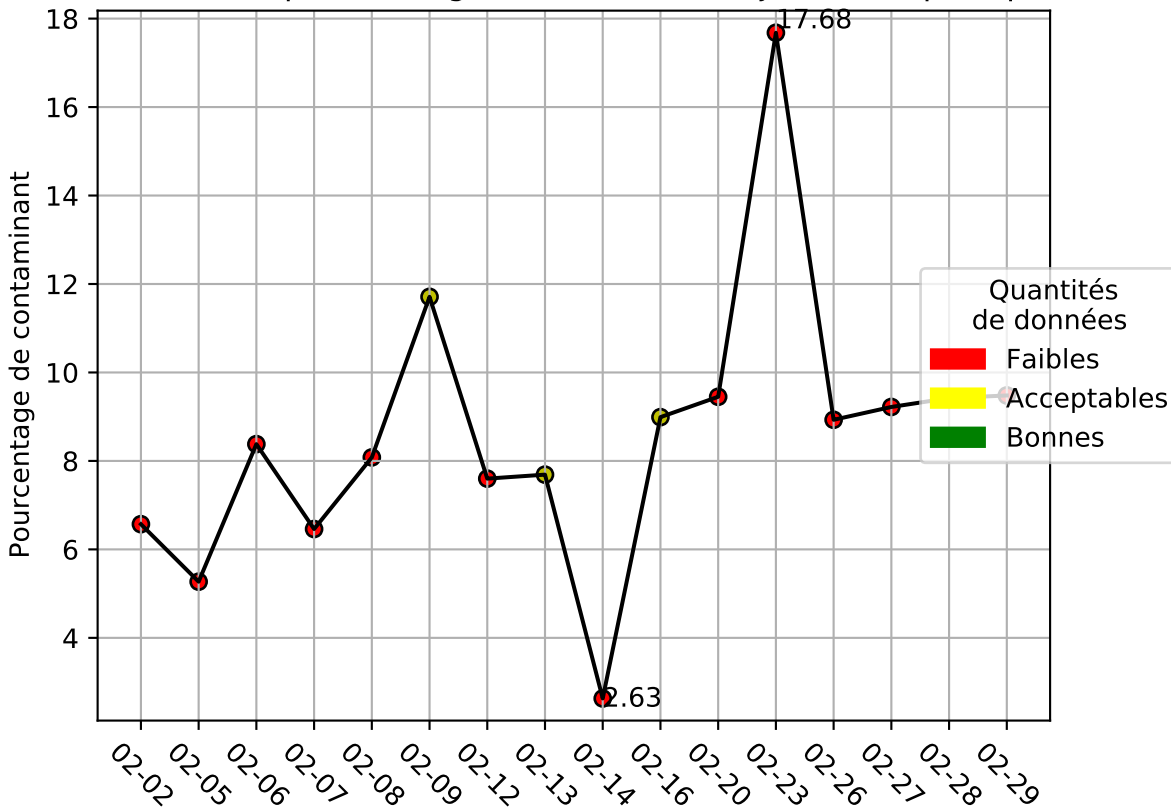
Évolution du pourcentage de contaminant journalier pour flux_dev



Répartition des matériaux

Matière : pcm	Taux	Nombre d'imagettes
papier	91.27%	12136
barquette_opaque	2.88%	1194
etiquette	0.76%	798
pet_opaque	0.65%	294
pet_clair	1.54%	176
carton	0.62%	162
metal	2.44%	151
film_plastique	0.49%	50
pet_fonce	0.6%	38
ela	0.16%	31
pehd	0.57%	18

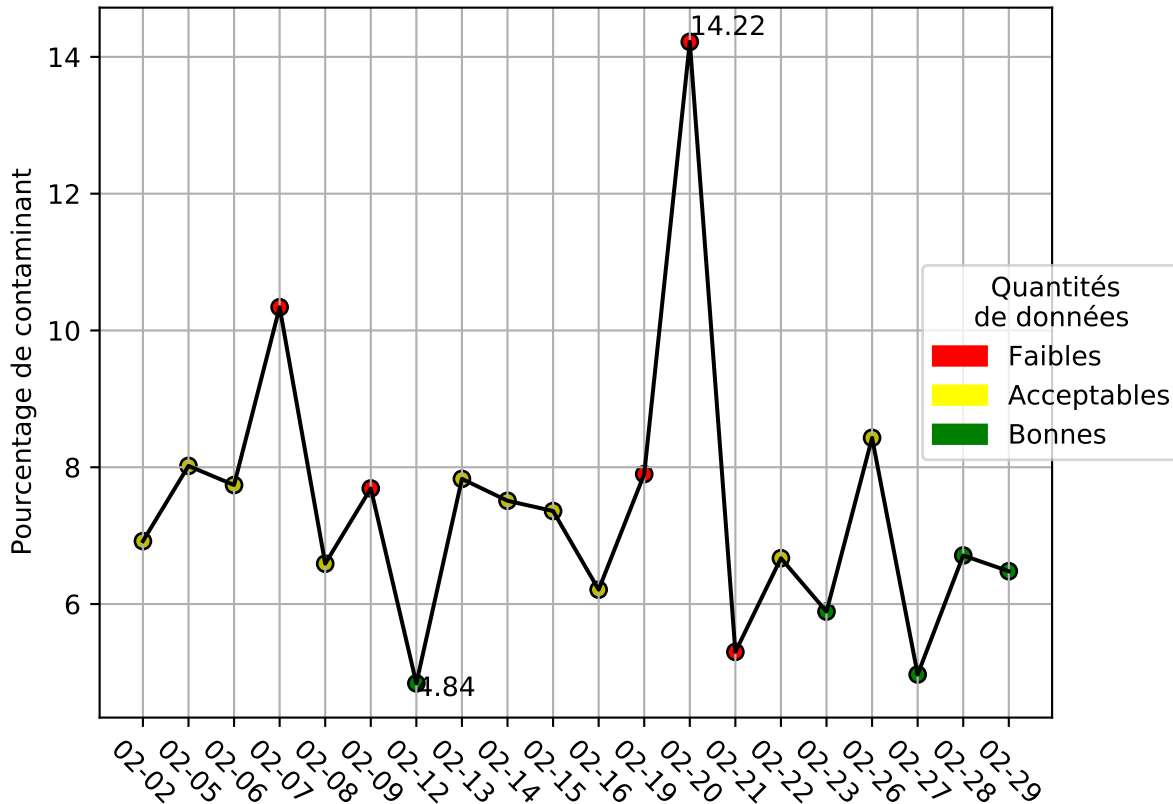
Évolution du pourcentage de contaminant journalier pour pcm



Répartition des matériaux

Matière : pcnc	Taux	Nombre d'imagettes
papier	3.08%	17971
carton	92.23%	6888
barquette_opaque	0.56%	1709
pet_clair	1.35%	1700
film_plastique	0.33%	1069
pet_opaque	0.52%	705
etiquette	0.11%	429
metal	2.39%	391
pet_fonce	0.3%	183
pehd	0.11%	98
ela	0.03%	28
kraft	0.07%	10

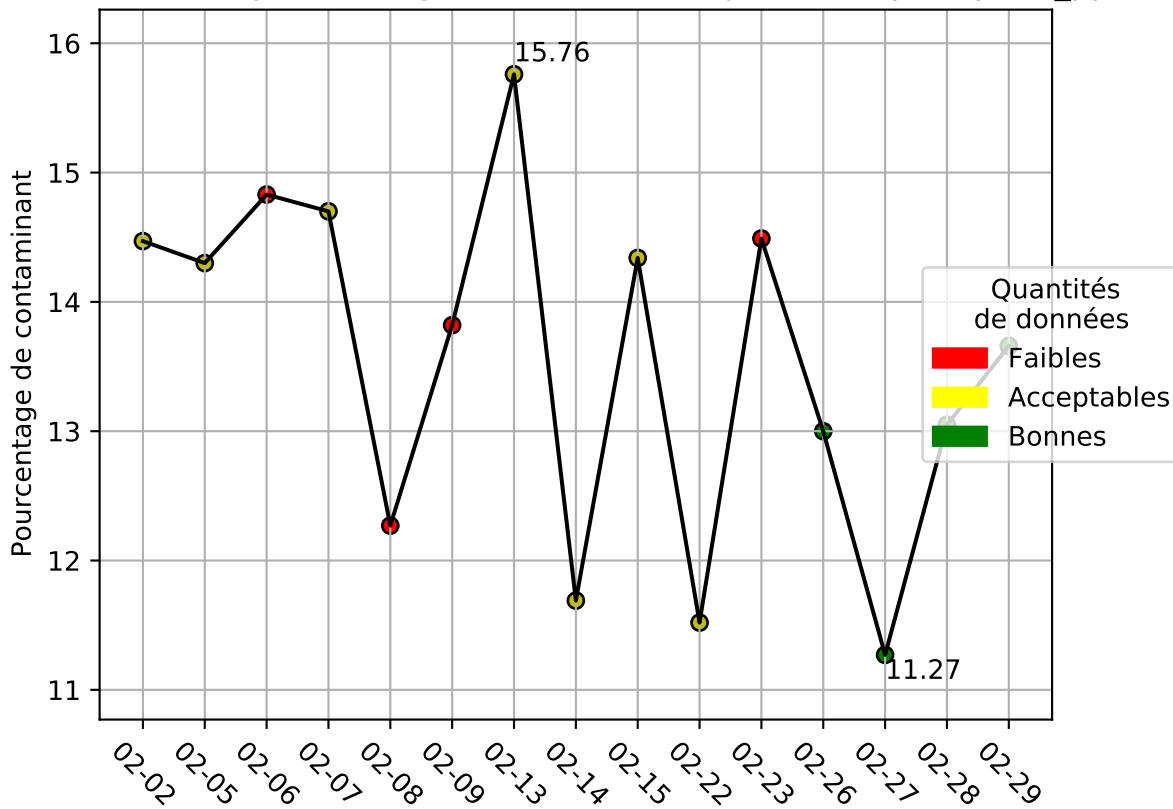
Évolution du pourcentage de contaminant journalier pour pcnc



Répartition des matériaux

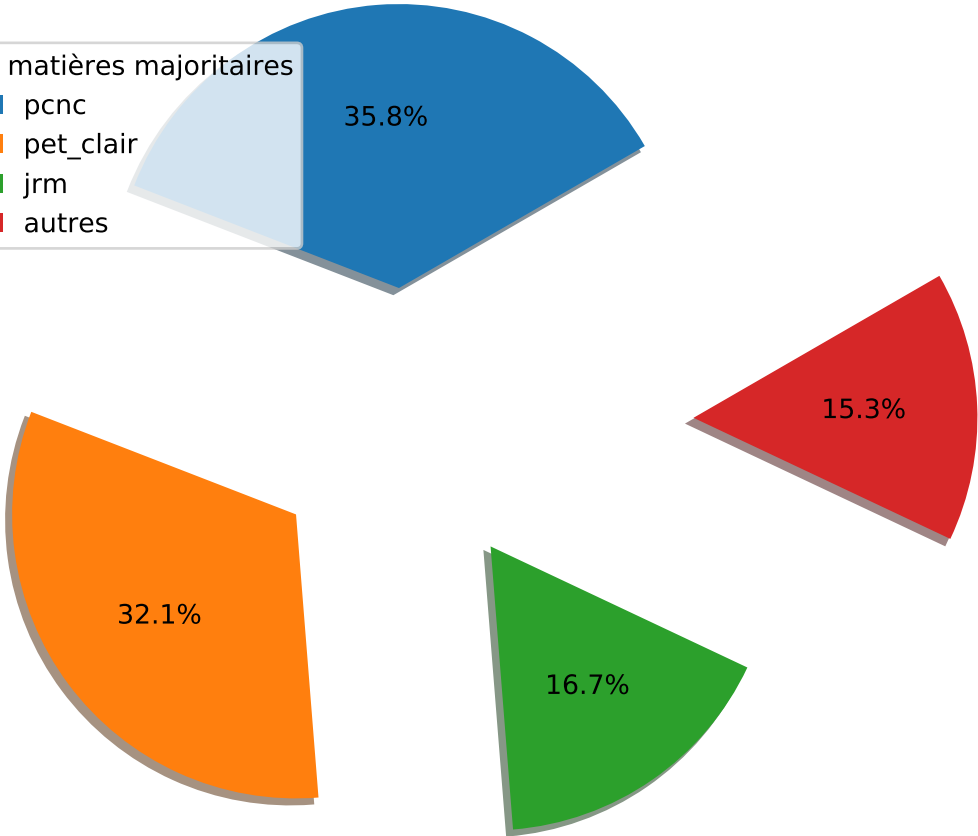
Matière : pehd_pp	Taux	Nombre d'imagettes
barquette_opaque	9.13%	10448
papier	1.07%	4043
etiquette	0.11%	2052
pet_clair	0.71%	1656
pet_opaque	0.46%	1406
pehd	86.55%	1368
carton	0.28%	751
metal	1.51%	723
film_plastique	0.13%	438
pet_fonce	0.18%	221
ela	0.02%	26

Évolution du pourcentage de contaminant journalier pour pehd_pp

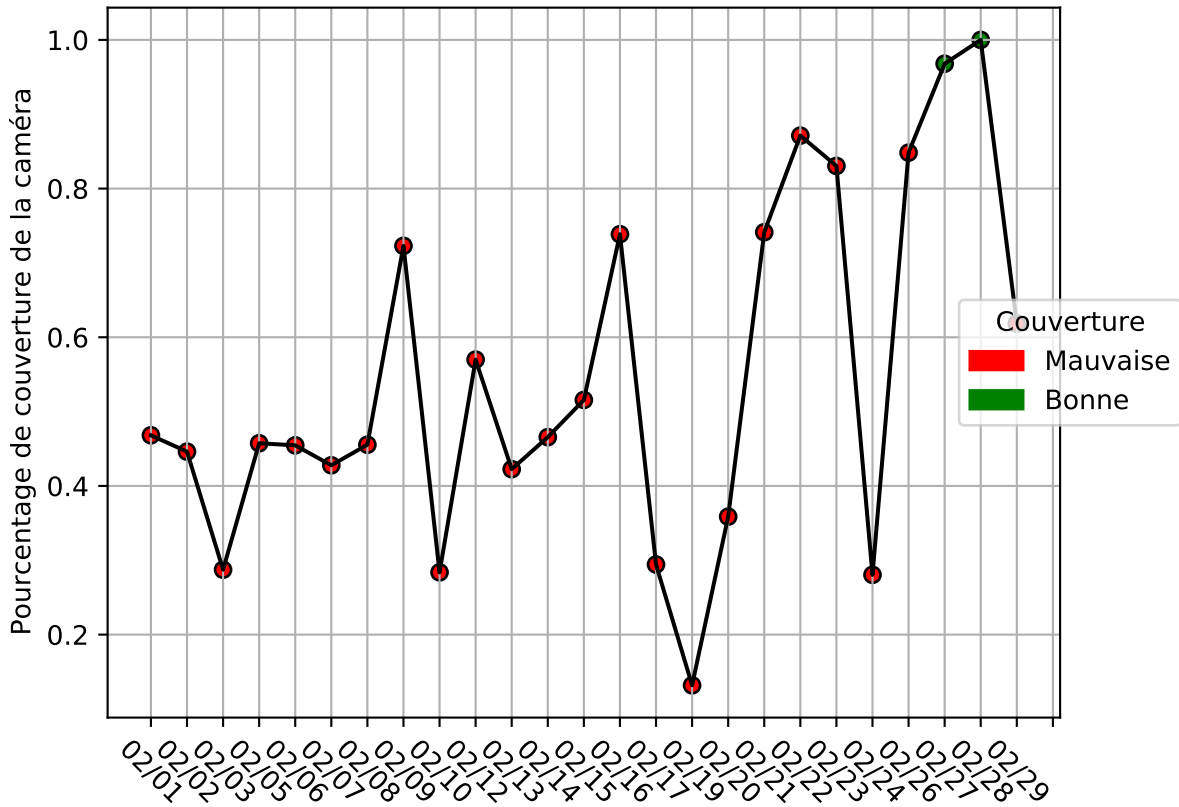


Répartition des matières majoritaires

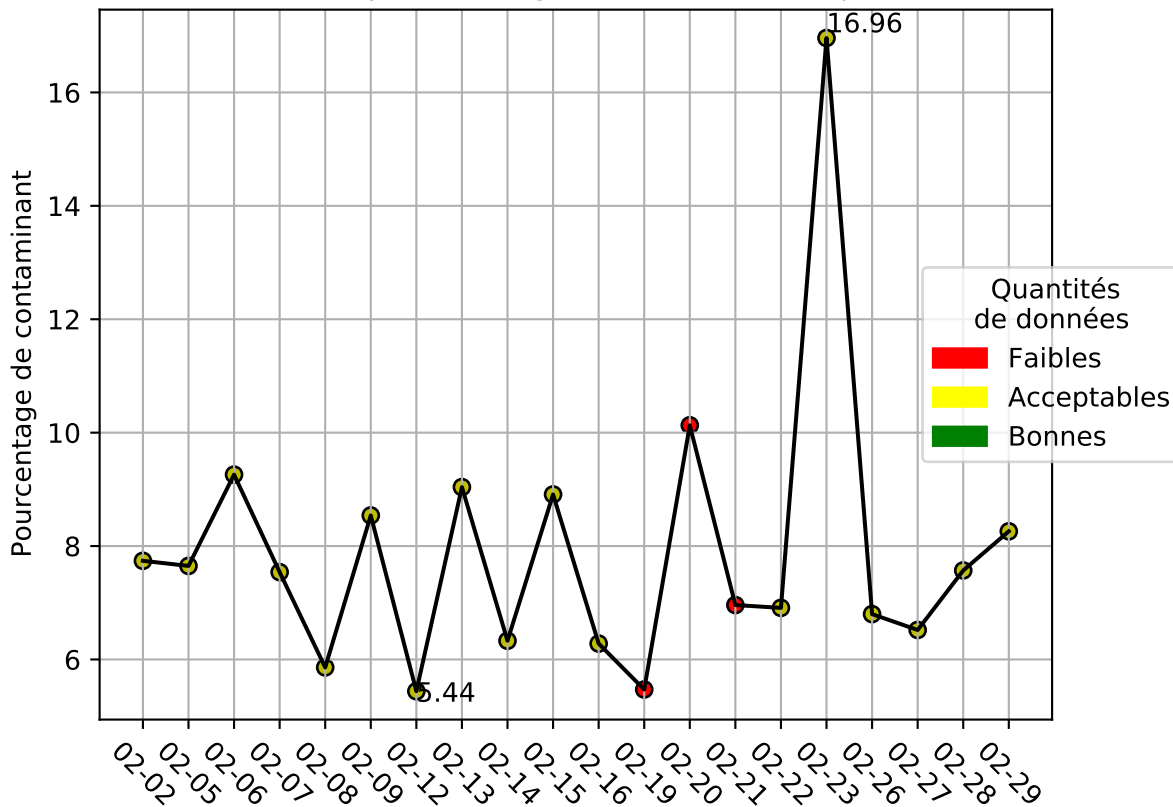
- pcnc
- pet_clair
- jrm
- autres



Niveau de service de la caméra : 55.00000000000001%



Évolution du pourcentage de contaminant journalier



Qualité des photos
(Plus c'est élevé plus c'est flou)

